

Dades d'ensenyament del Baix Llobregat: escolarització i èxit escolar

Curs escolar 2012-2013

Amb la intenció d'elaborar una radiografia de les característiques de l'escolarització al Baix Llobregat, es presenta una breu explotació dels principals nivells educatius. Les dades publicades corresponen als ensenyaments de règim general a partir de les estadístiques del Departament d'Ensenyament de la Generalitat de Catalunya.

Resum de dades

CENTRES EDUCATIUS I PERSONAL DOCENT

- El **68,4%** dels centres educatius del Baix Llobregat són de **titularitat pública**.
- Respecte el curs 2011-2012, disminueixen els centres exclusius d'educació infantil i els d'infantil i primària però augmenten els de secundària.
- Respecte el curs 2011-2012, disminueix el personal docent a tots els nivells educatius.

ALUMNAT

- El **72,8%** de l'alumnat tant a nivells educatius obligatoris com no obligatoris (infantil, batxillerat i cicles formatius de grau) està matriculat en centres de **titularitat pública**.
- El 11,6% de l'alumnat del Baix Llobregat és estranger. Segons titularitat, en els centres de titularitat pública suposen el 15,2% del total d'alumnat i el 3,9% en els de titularitat privada.
- Respecte els cinc cursos escolars anteriors, disminueix el percentatge d'alumnat estranger.

ÈXIT ESCOLAR

- El **67,2% de l'alumnat d'ESO promociona de curs sense cap àrea pendent**.
- Respecte el curs 2010-2011 ha augmentat el percentatge d'alumnes graduat a quart d'ESO. El curs 2011-2012, el 84,7% dels alumnes de 4rt d'ESO es van graduar al Baix Llobregat, al conjunt de Catalunya el 84,9% del total.

REPETICIÓ CURSOS

- El **percentatge d'alumnat que no promociona en el següent curs de l'ESO no supera el 10%** del conjunt matriculat en els centres del Baix Llobregat. Aquest curs escolar el percentatge de l'alumnat que repeteix curs a la comarca iguala al del conjunt de Catalunya.
- 4rt d'ESO és el curs amb major percentatge d'alumnat que repeteix curs. 2n curs d'ESO és el que hi ha major diferència entre nois i noies (superant en cinc punts percentuals el percentatge de nois que repeteixen curs al percentatge de noies que repeteixen).
- Aquest curs, 2012-2013, presenta el menor percentatge d'alumnes que repeteixen el darrer curs d'ESO, sense superar el 7% del total tan al Baix Llobregat com al conjunt de Catalunya.

Dades bàsiques de l'oferta educativa i distribució de l'alumnat.

El Baix Llobregat presenta una oferta educativa completa en tots els nivells educatius, des d'educació pre obligatòria a post obligatòria. Les categories de nivells educatius i la seva distribució en els centres educatius són importants a l'hora d'analitzar la distribució d'aquests segons titularitat.

Els centres es classifiquen en exclusius infantil (0 a 5 anys); infantil i primària (3 a 12 anys); secundària (educació secundària obligatòria); centres que inclouen tots els nivells anteriors i centres d'educació especial. Els centres de titularitat pública s'estructuren en centres d'educació infantil i primària (CEIP) i Instituts d'Educació Secundària (IES) i els centres de titularitat privada ofereixen tota l'oferta educativa obligatòria.

La distribució dels centres educatius del Baix Llobregat respon, en part, a l'estructura dels centres educatius segons la seva titularitat. El 53% dels centres que només imparteixen educació infantil són de titularitat pública, respecte al curs anterior, aquests han disminuït tant els de titularitat pública (en 2 centres) com privada (1 centre). El 64% dels centres d'educació especial són de titularitat privada, respecte el curs anterior es manté el nombre de centres (11 al Baix Llobregat). Finalment, els centres d'educació infantil, primària i secundària són majoritàriament de titularitat privada, respecte el curs anterior gairebé no s'ha observat cap modificació en l'oferta educativa.

El personal docent a la comarca respon a l'estructura dels centres educatius. Així, s'observa un predomini del personal docent en centres de titularitat pública. Tot i que, respecte el curs 2011-2012, hi ha 298 docents menys en els centres educatius de titularitat pública.

La majoria dels **alumnes** (més del 72%) estan escolaritzats en centres educatius de titularitat pública (en tots els nivells educatius). Aquesta concentració es fa més evident en l'oferta de cicles formatius de grau mig i superior. Els centres d'educació especial són els únics on el percentatge d'alumnat en centres de titularitat privada supera als de la pública.

El 11,6% de l'alumnat de la comarca són d'origen estranger. Segons titularitat del centre, el 15,2% dels alumnes dels centres de titularitat pública són estrangers, mentre que els alumnes d'origen estranger en els centres de titularitat privada no superen el 4%. **El pes de l'alumnat estranger ha disminuït** respecte els 5 cursos escolars anteriors.

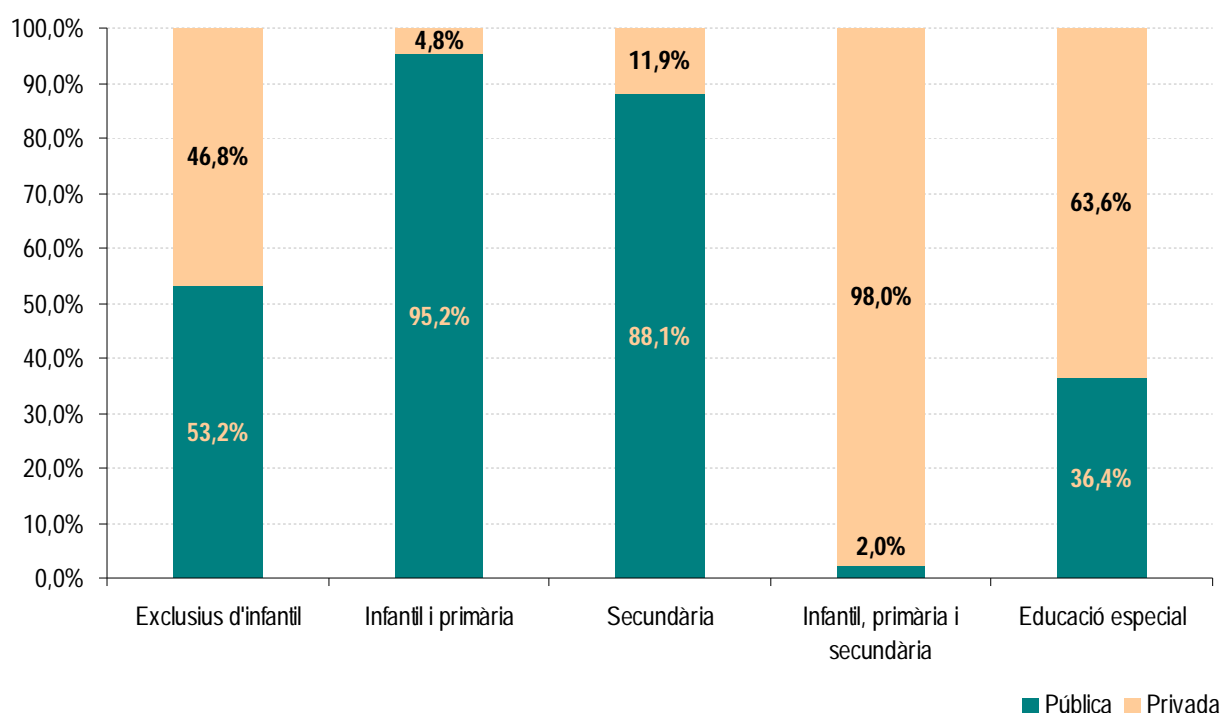
Taula 1. Centres educatius del Baix Llobregat segons titularitat.

Curs 2012-2013

	Pública	Privada	Total
Exclusius d'infantil	75	66	141
Infantil i primària	157	8	165
Secundària	59	8	67
Infantil, primària i secundària	1	48	49
Educació especial	4	7	11

Font: OC-BL a partir de les dades del Departament d'Ensenyament.

Gràfic 1. Distribució dels centres educatius segons nivells educatius i titularitat. Baix Llobregat.



Font: OC-BL a partir de les dades del Departament d'Ensenyament.

Taula 2. Distribució del personal docent segons nivells d'ensenyament i titularitat del centre. Baix Llobregat.

Curs 2012-2013

	Pública	Privada	Total
Educació infantil i primària	3.910	1.489	5.399
Ensenyaments secundaris	3.059	1.121	4.180
Educació especial	70	86	156

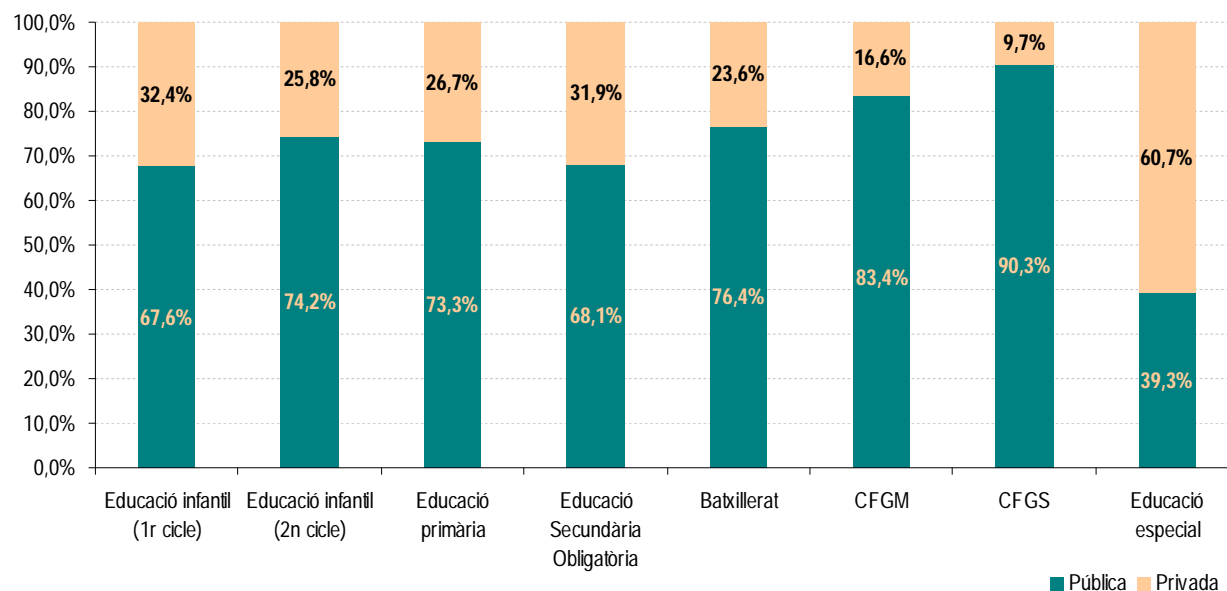
Font: OC-BL a partir de les dades del Departament d'Ensenyament.

Taula 3. Alumnat segons nivells educatius i titularitat dels centres. Baix Llobregat.

	Curs 2012-2013		
	Pública	Privada	Total
Educació infantil (1r cicle)	6.419	3.073	9.492
Educació infantil (2n cicle)	20.600	7.152	27.752
Educació primària	38.309	13.988	52.297
Educació Secundària Obligatòria	20.686	9.702	30.388
Batxillerat	6.277	1.939	8.216
CFGM	4.438	886	5.324
CFGS	3.528	377	3.905
Educació especial	268	414	682

Font: OC-BL a partir de les dades del Departament d'Ensenyament.

Gràfic 4. Distribució de l'alumnat segons titularitat (pública o privada).



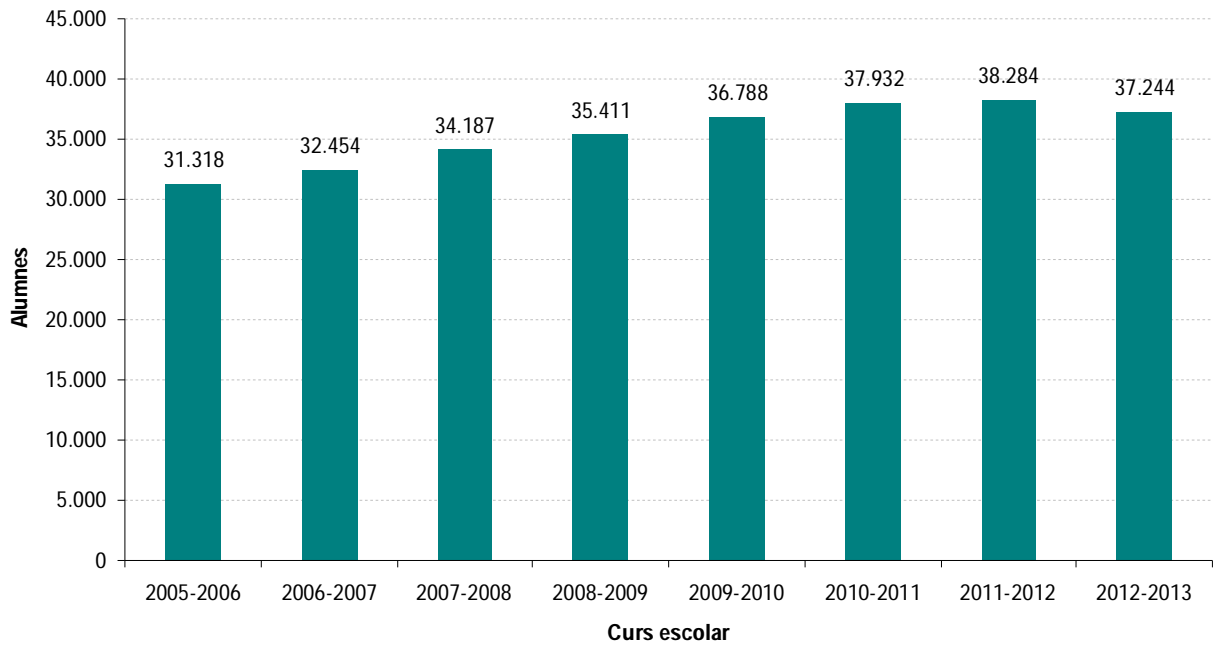
Font: OC-BL a partir de les dades del Departament d'Ensenyament.

Taula 4. Evolució de l'alumnat de tots els nivells educatius al Baix Llobregat.

	Ed. Infantil	Ed. Primària	ESO	Batxillerat	CFGM	CFGS	Ed.especial	Total
2005-2006	31.318	40.621	26.871	7.870	3.472	2.489	647	113.288
2006-2007	32.454	41.976	27.212	7.869	3.503	2.527	670	116.211
2007-2008	34.187	43.773	27.794	7.836	3.656	2.789	657	120.692
2008-2009	35.411	45.758	27.969	7.747	4.076	2.914	661	124.536
2009-2010	36.788	47.678	28.304	7.949	4.498	3.253	626	129.096
2010-2011	37.932	49.497	28.793	7.857	4.590	3.370	616	132.655
2011-2012	38.284	51.079	29.660	8.132	4.996	3.683	649	136.483
2012-2013	37.244	52.297	30.388	8.216	5.324	3.905	682	138.056

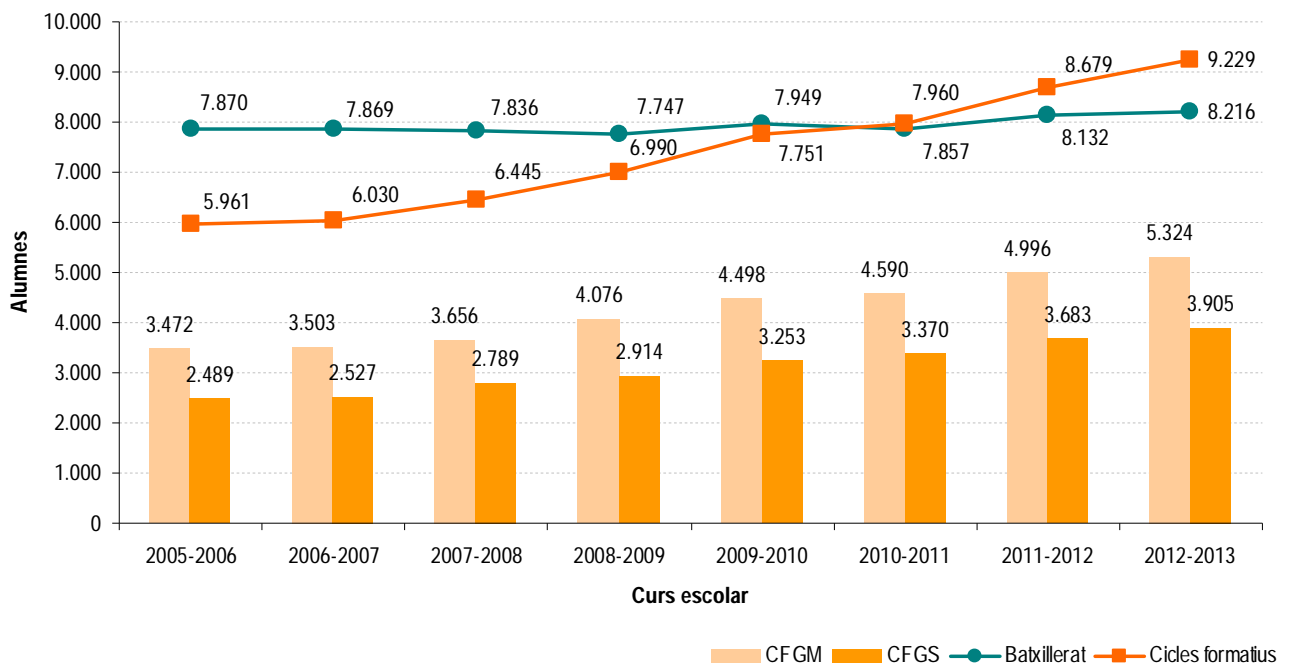
Font: OC-BL a partir de les dades del Departament d'Ensenyament.

Gràfic 5. Evolució de l'alumnat d'educació infantil. Baix Llobregat.



Font: OC-BL a partir de les dades del Departament d'Ensenyament.

Gràfic 6. Evolució de l'alumnat en els nivells educatius post obligatoris. Baix Llobregat.



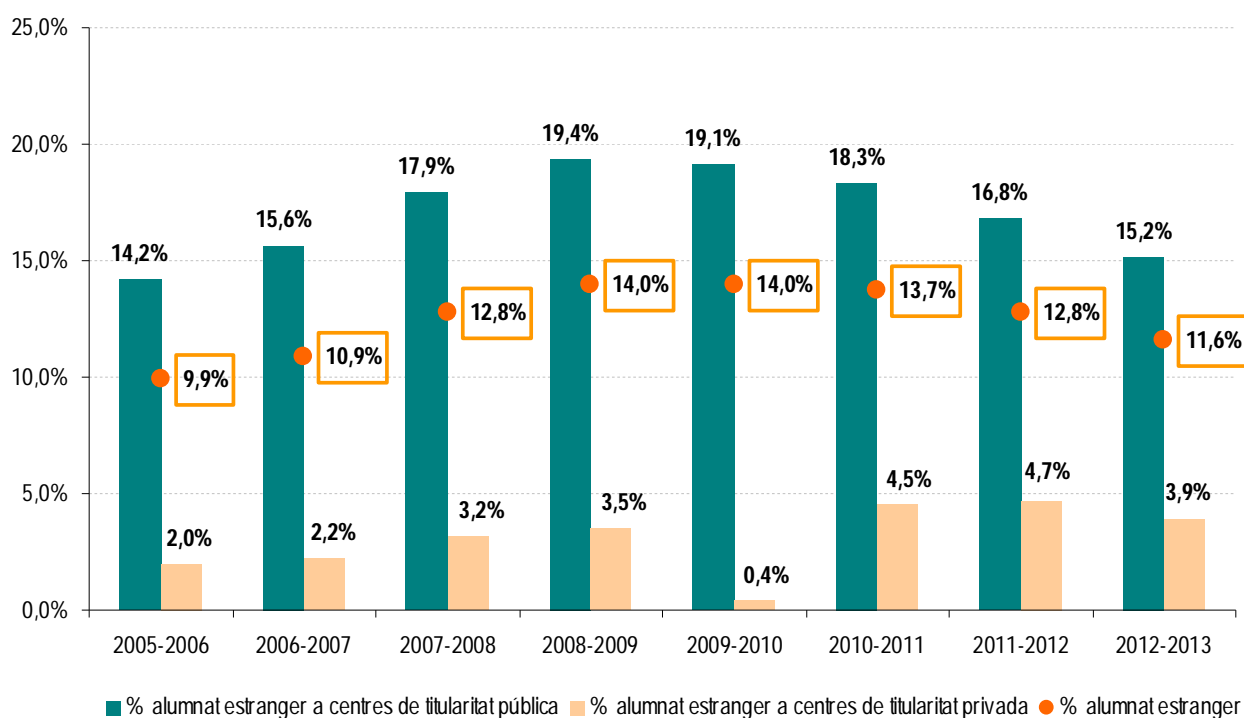
Font: OC-BL a partir de les dades del Departament d'Ensenyament.

Taula 5. Pes de l'alumnat estranger en els centres d'ensenyament secundari segons titularitat del centre. Baix Llobregat.

	Curs 2012-2013		
	Pública	Privada	Total
Alumnat estranger	3.138	378	3.516
Alumnat total	20.686	9.702	30.388
% alumnat estranger	15,2%	3,9%	11,6%

Font: OC-BL a partir de les dades del Departament d'Ensenyament.

Gràfic 7. Evolució del pes de l'alumnat estranger en els centres d'ensenyament secundari. Baix Llobregat.



Font: OC-BL a partir de les dades del Departament d'Ensenyament.

Avaluació de l'alumnat (èxit escolar i alumnat que repeteix curs)

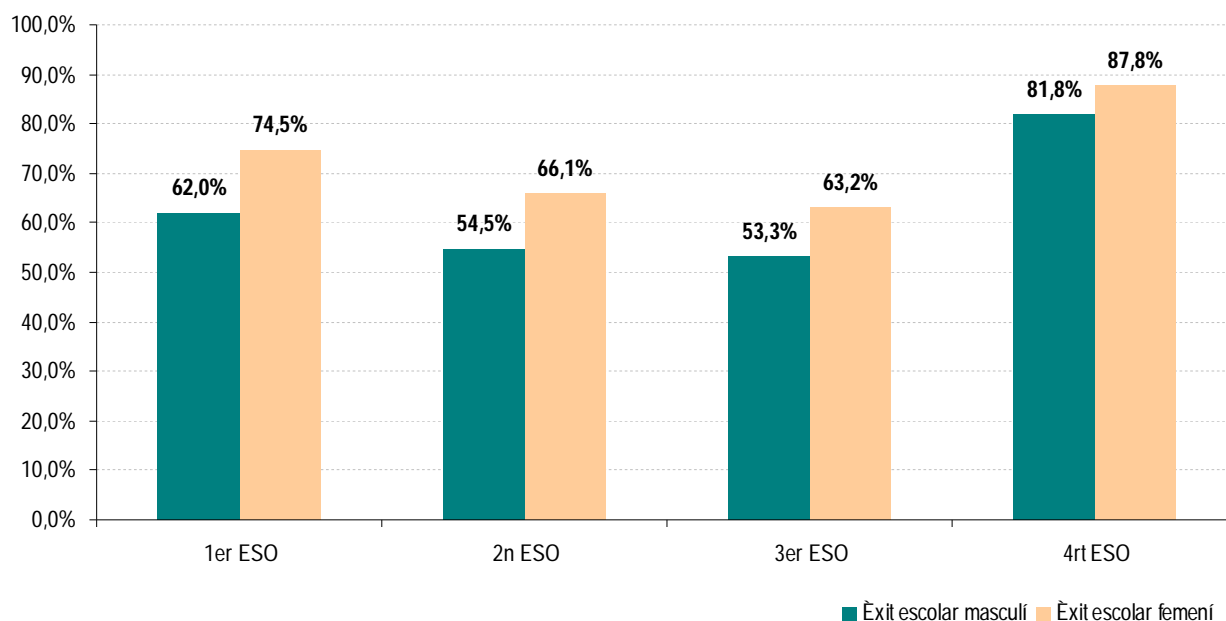
Les dades d'escolarització que publiquen anualment del Departament d'Ensenyament faciliten dues dades bàsiques d'avaluació de l'alumnat: distribució d'alumnes que promocionen de curs sense àrees pendents, com també la distribució d'alumnes que repeteixen de curs en el nivell educatiu secundari.

El percentatge **d'èxit escolar** de l'alumnat supera el 50% en tots els cursos d'educació secundària obligatòria, a excepció. Segons sexe, el percentatge d'èxit escolar femení és superior al masculí. Per cursos, és a tercer d'educació secundària obligatòria on el percentatge d'èxit escolar és menor (53% en els nois i 63% les noies) i a quart d'ESO on és superior (82% en els nois i 88% en les noies).

Respecte els cursos escolars anteriors, augmenta de manera destacada, el percentatge d'alumnat graduat a l'ESO. El percentatge de graduats en ESO al Baix Llobregat (84,7% dels alumnes de 4rt d'ESO es graduen) és inferior al del conjunt de Catalunya (un 84,9% del total).

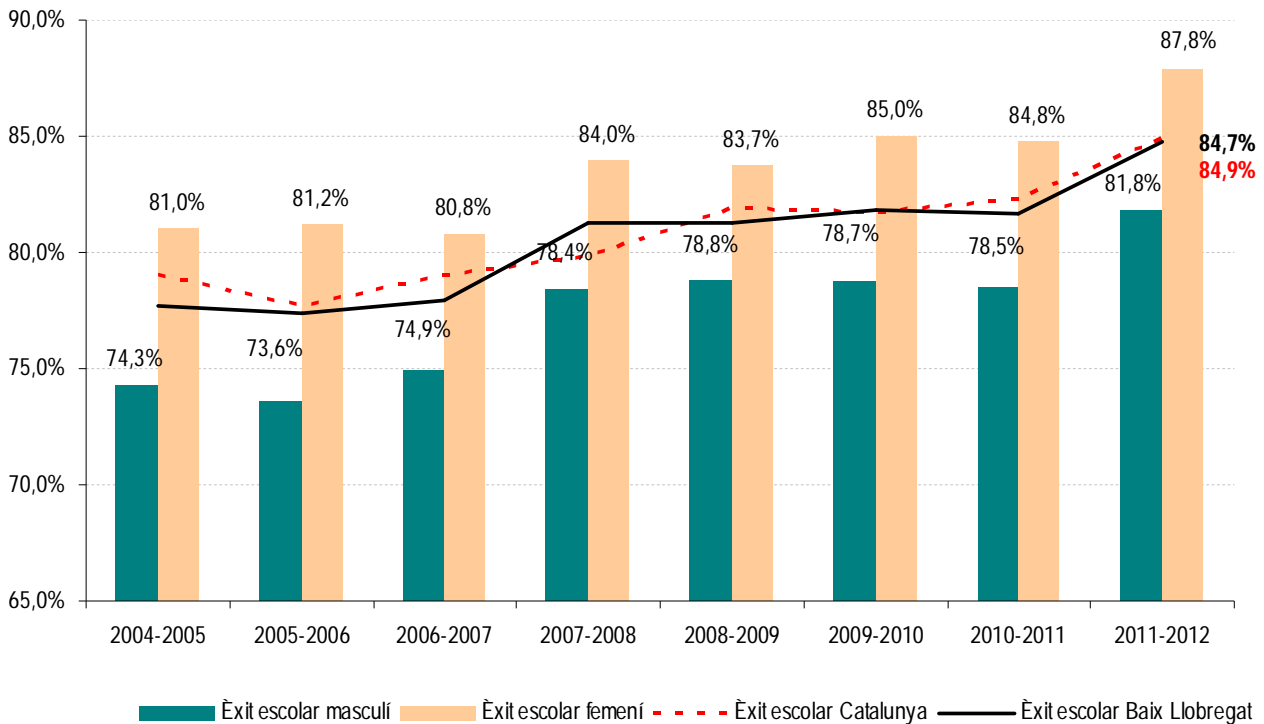
El percentatge d'alumnat que no promociona en el següent curs de l'ESO no supera el 10% del conjunt matriculat en els centres del Baix Llobregat. Disminueix, respecte els set cursos escolars anteriors, el percentatge d'alumnat que repeteix el darrer curs d'ESO. En comparació amb el conjunt de Catalunya el percentatge d'alumnes que repeteix quart d'ESO és el mateix (7,3% al Baix Llobregat i Catalunya).

Gràfic 8. Èxit escolar en els diferents cursos de l'Educació Secundària Obligatòria. Curs 2011-2012. Baix Llobregat.



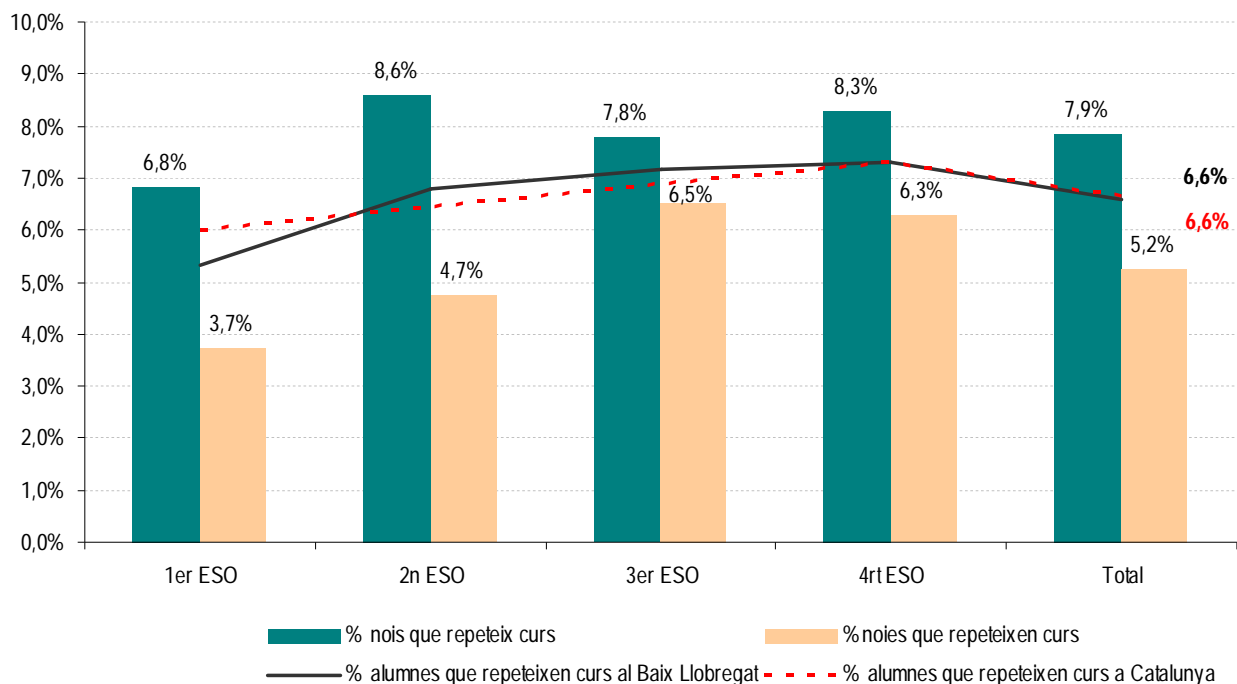
Font: OC-BL a partir de les dades del Departament d'Ensenyament.

Gràfic 9. Evolució èxit escolar segons sexe (4rt ESO). Curs 2004-2005 a 2011-2012. Baix Llobregat.



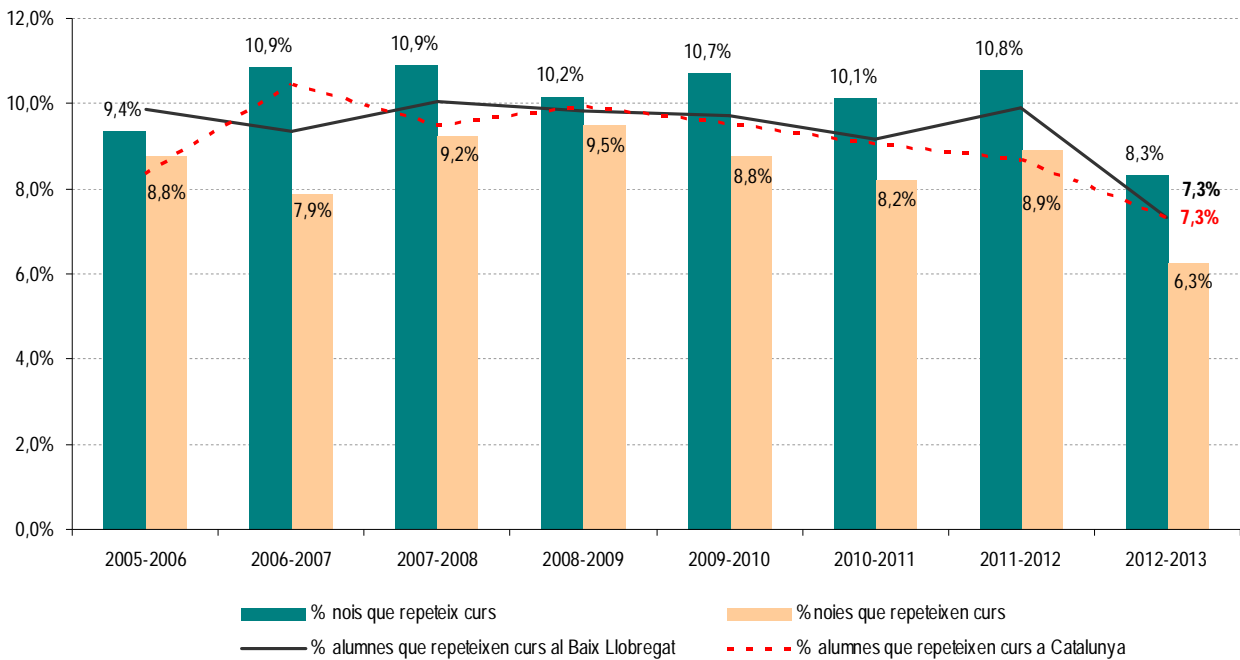
Font: OC-BL a partir de les dades del Departament d'Ensenyament.

Gràfic 10. Repetició de curs per part de l'alumnat dels diferents cursos d'Educació Secundària Obligatoria. Curs 2012-2013. Baix Llobregat.



Font: OC-BL a partir de les dades del Departament d'Ensenyament.

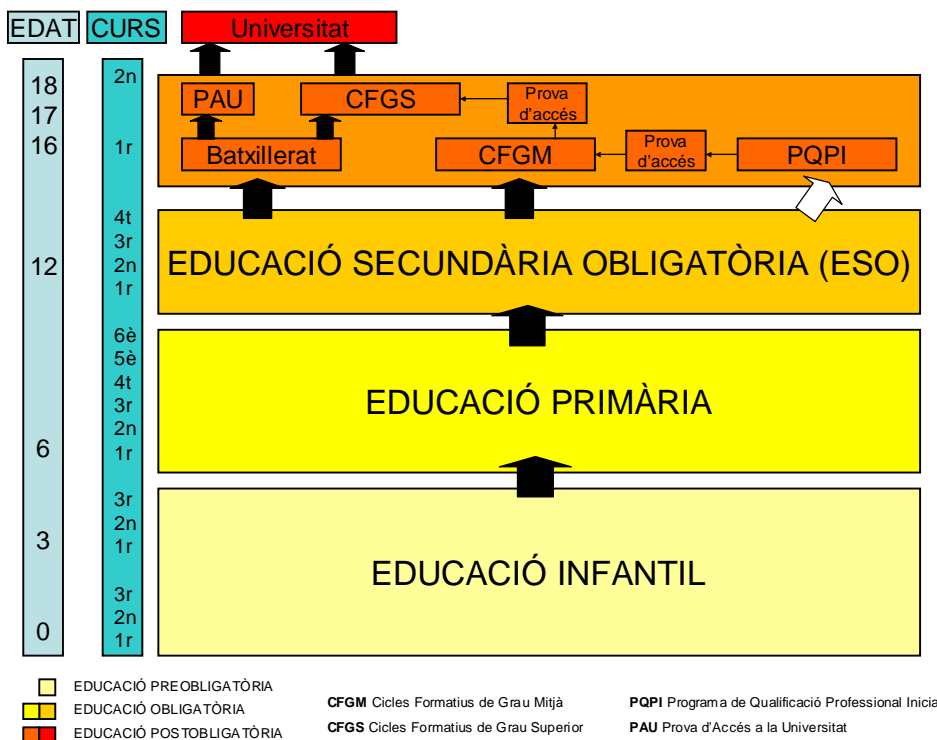
Gràfic 11. Evolució del percentatge d'alumnes que repeteixen 4rt d'ESO. Baix Llobregat i Catalunya.



Font: OC-BL a partir de les dades del Departament d'Ensenyament

Conceptes

Sistema educatiu



Titularitat del centre

Les dades referides a titularitat dels centres escolars en aquesta nota es divideixen en titularitat pública i privada. En els centres de titularitat privada s'inclouen tant els centres concertats com els no concertats.

Nivells educatius

Es consideren nivells educatius cada una de les etapes del sistema educatiu: infantil (1r i 2n cicle); primària; secundària i formació post obligatòria (cicles formatius i batxillerat).

Nivells educatius no obligatoris

Aquells que no corresponen a l'escolarització obligatòria (educació primària i secundària): educació infantil i post obligatòria.

Èxit escolar

Les dades referides a èxit escolar correspon al nombre d'alumnes que promocionen de curs sense cap àrea pendent.

Amb la col·laboració de:



Diputació
Barcelona
xarxa de municipis