

Dades d'ensenyament del Baix Llobregat: escolarització i èxit escolar

Curs escolar 2015-2016

Amb la intenció d'elaborar una radiografia de les característiques de l'escolarització al Baix Llobregat, es presenta una breu explotació dels principals nivells educatius. Les dades publicades corresponen als ensenyaments de règim general a partir de les estadístiques del Departament d'Ensenyament de la Generalitat de Catalunya.

Resum de dades

CENTRES EDUCATIUS I PERSONAL DOCENT

- **El 66,3%** dels centres educatius del Baix Llobregat són de **titularitat pública**.
- Respecte el curs 2014-2015 augmenten els centres de titularitat privada d'educació infantil, educació secundària obligatòria i cicles formatius de grau superior. En quant als de titularitat pública augmenten els d'educació secundària obligatòria i disminueixen els d'educació infantil de primer cycle.
- Respecte el curs 2014-2015, disminueix el personal docent en els centres d'educació infantil i primària en centres privats (13 menys, -0,8%) i augmenta en públics (51 més, 1,3%). En els ensenyaments secundaris augmenta el personal docent (+4,1% en els centres públics i +1,1% en els centres privats).

ALUMNAT

- **El 72,5%** de l'alumnat tant a nivells educatius obligatoris com no obligatoris (infantil, batxillerat i cicles formatius de grau) està matriculat en centres de **titularitat pública**.
- El 8,1% de l'alumnat del Baix Llobregat és estranger. Segons titularitat, en els centres de titularitat pública suposen el 10,5% del total d'alumnat i el 2,7% en els de titularitat privada.
- Continua disminuint el percentatge d'alumnat estranger en els centres educatius del Baix Llobregat.

ÈXIT ESCOLAR

- **El 71,1% de l'alumnat d'ESO promociona de curs sense cap àrea pendent.**
- Respecte el curs 2013-2014 ha augmentat el percentatge d'alumnes graduats a quart d'ESO. El curs 2014-2015, el 86,8% dels alumnes de 4rt d'ESO es van graduar al Baix Llobregat, al conjunt de Catalunya el 87,7% del total.

REPETICIÓ CURSOS

- **El percentatge d'alumnat que no promociona en el següent curs de l'ESO no supera el 10%** del conjunt matriculat en els centres del Baix Llobregat. Aquest curs, 2015-2016, el 6,5% dels alumnes de 4rt d'ESO repeteixen curs al Baix Llobregat i el 6,7% al conjunt de Catalunya. El percentatge de l'alumnat que repeteix el darrer curs d'ESO disminueix a la comarca però augmenta al conjunt de Catalunya.
- El tercer curs de l'ESO és el curs amb major percentatge d'alumnes que repeteixen curs (10,5% dels nois i 6,3% de les noies).

Dades bàsiques de l'oferta educativa i distribució de l'alumnat.

El Baix Llobregat presenta una oferta educativa completa en tots els nivells educatius, des d'educació pre obligatòria a post obligatòria. Les categories de nivells educatius i la seva distribució en els centres educatius són importants a l'hora d'analitzar la distribució d'aquests segons titularitat.

Els centres es classifiquen en exclusius infantil (0 a 5 anys); infantil i primària (3 a 12 anys); secundària (educació secundària obligatòria); centres que inclouen tots els nivells anteriors i centres d'educació especial. Els centres de titularitat pública s'estructuren en centres d'educació infantil i primària (CEIP) i Instituts d'Educació Secundària (IES) i els centres de titularitat privada ofereixen tota l'oferta educativa.

La distribució dels centres educatius del Baix Llobregat respon, en part, a l'estructura dels centres educatius segons la seva titularitat.

- *Educació infantil.* 143 centres d'educació infantil de primer cicle i 218 de segon cicle al Baix Llobregat. El 50,3% dels centres d'educació infantil de primer cicle (infants de 0 a 3 anys) al Baix Llobregat són de titularitat pública. Els centres que escolaritzen a infants de 3 a 6 anys (educació infantil de segon cicle) són, també, majoritàriament de titularitat pública (72,5% del total). Respecte el curs anterior, disminueixen els centres d'educació infantil de primer cicle de titularitat pública i augmenten els de titularitat privada.
- *Educació primària.* 218 centres ofereixen educació primària. El 72,5% dels centres d'educació primària són de titularitat pública. Respecte el curs anterior, augmenta l'oferta privada.
- *Educació secundària obligatòria.* 119 centres ofereixen Educació secundària obligatòria a la comarca. El 53% dels centres d'educació secundària obligatòria del Baix Llobregat són de titularitat pública. Respecte el curs anterior, augmenta el nombre de centres de titularitat pública i privada amb educació secundària obligatòria.
- *Educació post obligatòria.* 71 centres ofereixen Batxillerat; 25 centres ofereixen CFGM i 25 CFGS al Baix Llobregat. El 69% dels centres de Batxillerat, el 72% de cicles formatius de grau mig i el 76% dels centres que ofereixen cicles formatius de grau superior són de titularitat pública. Respecte el curs anterior, es manté el nombre de centres que ofereixen educació post obligatòria en Batxillerat i CFGM i augmenta en un els centres de titularitat privada que ofereixen CFGS.
- *Educació especial.* 11 centres ofereixen educació especial a la comarca. El 64% dels centres són de titularitat privada. Es manté el nombre de centres que ofereixen educació especial respecte l'any anterior.

El personal docent a la comarca respon a l'estructura dels centres educatius. Així, s'observa un predomini del personal docent en centres de titularitat pública. Respecte al curs anterior, 2014-2015, s'observa un augment en els centres de titularitat pública (creix un 1% el personal docent en els ensenyaments d'educació infantil i primària i +4% en els ensenyaments secundaris), una disminució en l'ensenyament d'educació infantil i primària de titularitat privada (-0,8%) i un augment del personal docent dels ensenyaments secundaris de titularitat privada (+1,1%).

La majoria dels **alumnes** (72,5%) estan escolaritzats en centres educatius de titularitat pública (en tots els nivells educatius). Aquesta concentració es fa més evident en l'oferta de cicles formatius de grau mig i superior on el percentatge d'alumnes en centres de titularitat pública supera el 80%. Els centres d'educació especial són els únics on el percentatge d'alumnat en centres de titularitat privada supera als de la pública (el 62% dels alumnes estan escolaritzats en centres de titularitat privada).

Augmenta en un 1,2% l'alumnat escolaritzat al Baix Llobregat. Educació Secundària Obligatòria (amb un 4% més), cicles formatius de grau mig (4% més), Batxillerat (+1,5%), Educació Primària (+1,2%), Educació Infantil de primer cicle (+1,1%) i educació especial (+0,3%) són els nivells educatius que fan créixer l'alumnat a la comarca. En canvi, l'educació infantil de segon cicle registra un descens del 3% del seu alumnat com també el de cicles formatius de grau superior que disminueix en un 0,8%.

Evolució de l'alumnat en els nivells pre obligatoris. Continua disminuint el nombre d'infants escolaritzats en el nivell d'educació infantil (571 infants menys, - 1,6%).

Evolució de l'alumnat en els nivells post obligatoris. Augmenta el nombre d'alumnes matriculats en Batxillerat (128 alumnes més, +1,5%). Els alumnes matriculats en cicles formatius en grau mig augmenten (214 alumnes més, +4%) però els de grau superior disminueixen (33 alumnes menys, -0,7%).

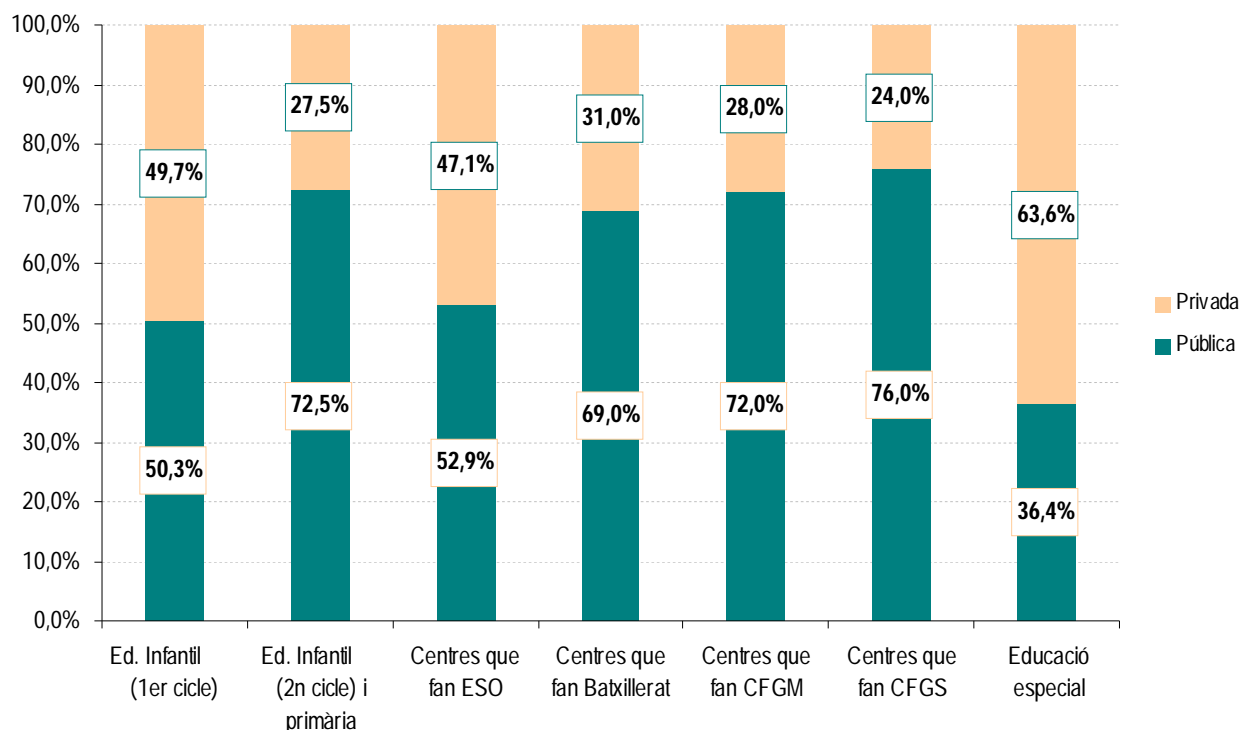
El 8,1% de l'alumnat de la comarca és d'origen estranger. Segons la titularitat del centre, el 10,5% dels alumnes dels centres de titularitat pública són estrangers, mentre que els alumnes d'origen estranger en els centres de titularitat privada són el 2,7%. **El pes de l'alumnat estranger en els centres educatius del Baix Llobregat continua disminuint.**

Taula 1. Centres educatius del Baix Llobregat segons titularitat.

	Curs 2015-2016		
	Pública	Privada	Total
Ed. Infantil (1er cicle)	72	71	143
Ed. Infantil(2n cicle) i primària	158	60	218
Centres que fan ESO	63	56	119
Centres que fan Batxillerat	49	22	71
Centres que fan CFGM	18	7	25
Centres que fan CFGS	19	6	25
Educació especial	4	7	11

Font: OC-BL a partir de les dades de Generalitat de Catalunya. Departament d'Ensenyament. Servei d'Indicadors i Estadística. Estadística de l'Ensenyament.

Gràfic 1. Distribució dels centres educatius segons nivells educatius i titularitat. Baix Llobregat.



Font: OC-BL a partir de les dades de Generalitat de Catalunya. Departament d'Ensenyament. Servei d'Indicadors i Estadística. Estadística de l'Ensenyament.

Taula 2. Distribució del personal docent segons nivells d'ensenyament i titularitat del centre. Baix Llobregat.

	Curs 2015-2016		
	Pública	Privada	Total
Educació infantil (2n cicle) i primària	3.963	1.522	5.485
Ensenyaments secundaris	3.322	1.159	4.481

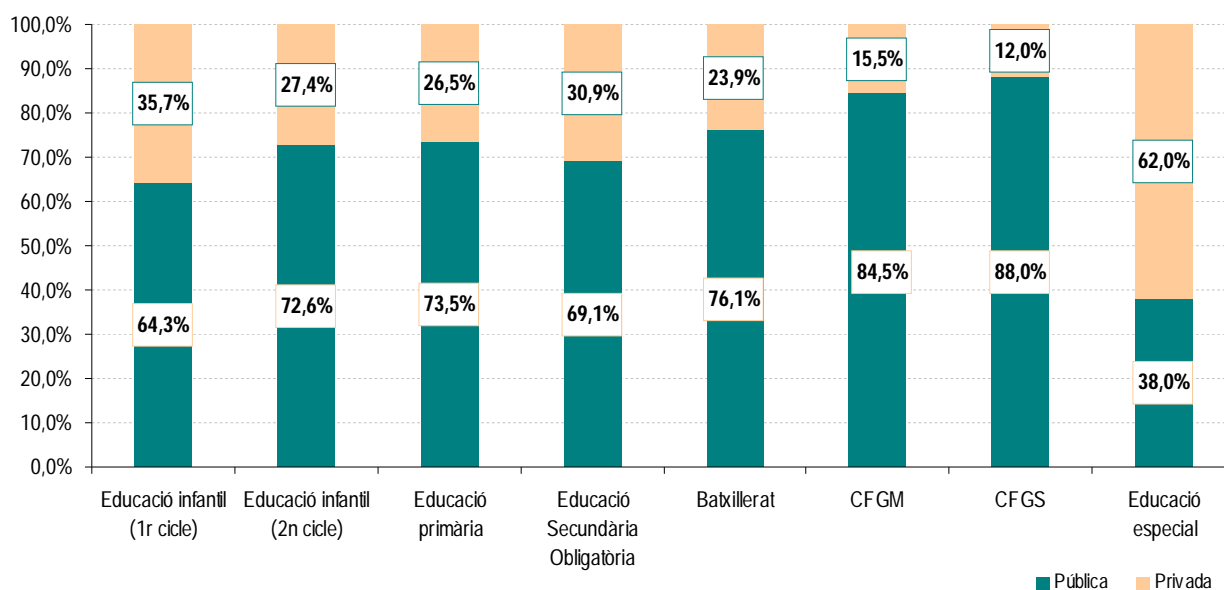
Font: OC-BL a partir de les dades de Generalitat de Catalunya. Departament d'Ensenyament. Servei d'Indicadors i Estadística. Estadística de l'Ensenyament.

Taula 3. Alumnat segons nivells educatius i titularitat dels centres. Baix Llobregat.

	Curs 2015-2016		
	Pública	Privada	Total
Educació infantil (1r cicle)	5.788	3.215	9.003
Educació infantil (2n cicle)	18.508	6.996	25.504
Educació primària	40.051	14.473	54.524
Educació Secundària Obligatòria	23.198	10.372	33.570
Batxillerat	6.453	2.029	8.482
CFGM	4.672	858	5.530
CFGS	3.614	492	4.106
Educació especial	281	458	739

Font: OC-BL a partir de les dades de Generalitat de Catalunya. Departament d'Ensenyament. Servei d'Indicadors i Estadística. Estadística de l'Ensenyament.

Gràfic 4. Distribució de l'alumnat segons titularitat (pública o privada).



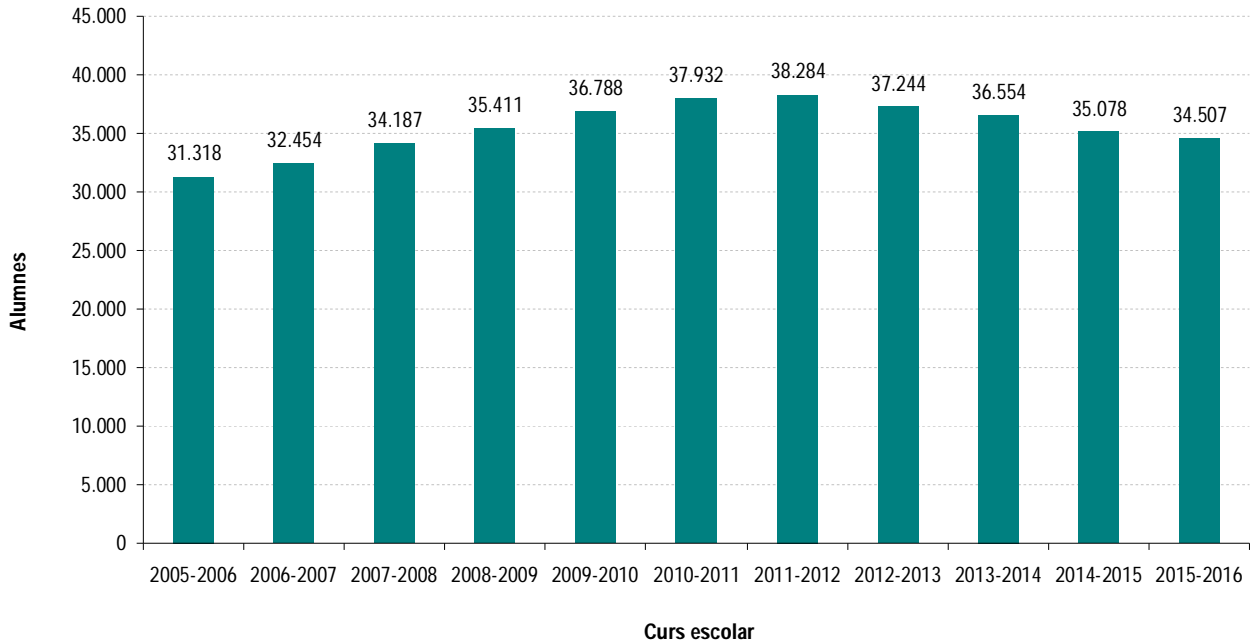
Font: OC-BL a partir de les dades de Generalitat de Catalunya. Departament d'Ensenyament. Servei d'Indicadors i Estadística. Estadística de l'Ensenyament.

Taula 4. Evolució de l'alumnat de tots els nivells educatius al Baix Llobregat.

	Ed. Infantil	Ed. Primària	ESO	Batxillerat	CFGM	CFGS	Ed. especial	Total
2005-2006	31.318	40.621	26.871	7.870	3.472	2.489	647	113.288
2006-2007	32.454	41.976	27.212	7.869	3.503	2.527	670	116.211
2007-2008	34.187	43.773	27.794	7.836	3.656	2.789	657	120.692
2008-2009	35.411	45.758	27.969	7.747	4.076	2.914	661	124.536
2009-2010	36.788	47.678	28.304	7.949	4.498	3.253	626	129.096
2010-2011	37.932	49.497	28.793	7.857	4.590	3.370	616	132.655
2011-2012	38.284	51.079	29.660	8.132	4.996	3.683	649	136.483
2012-2013	37.244	52.297	30.388	8.216	5.324	3.905	682	138.056
2013-2014	36.554	53.050	31.237	8.390	5.070	4.024	695	139.020
2014-2015	35.078	53.855	32.270	8.354	5.316	4.139	737	139.749
2015-2016	34.507	54.524	33.570	8.482	5.530	4.106	739	141.458

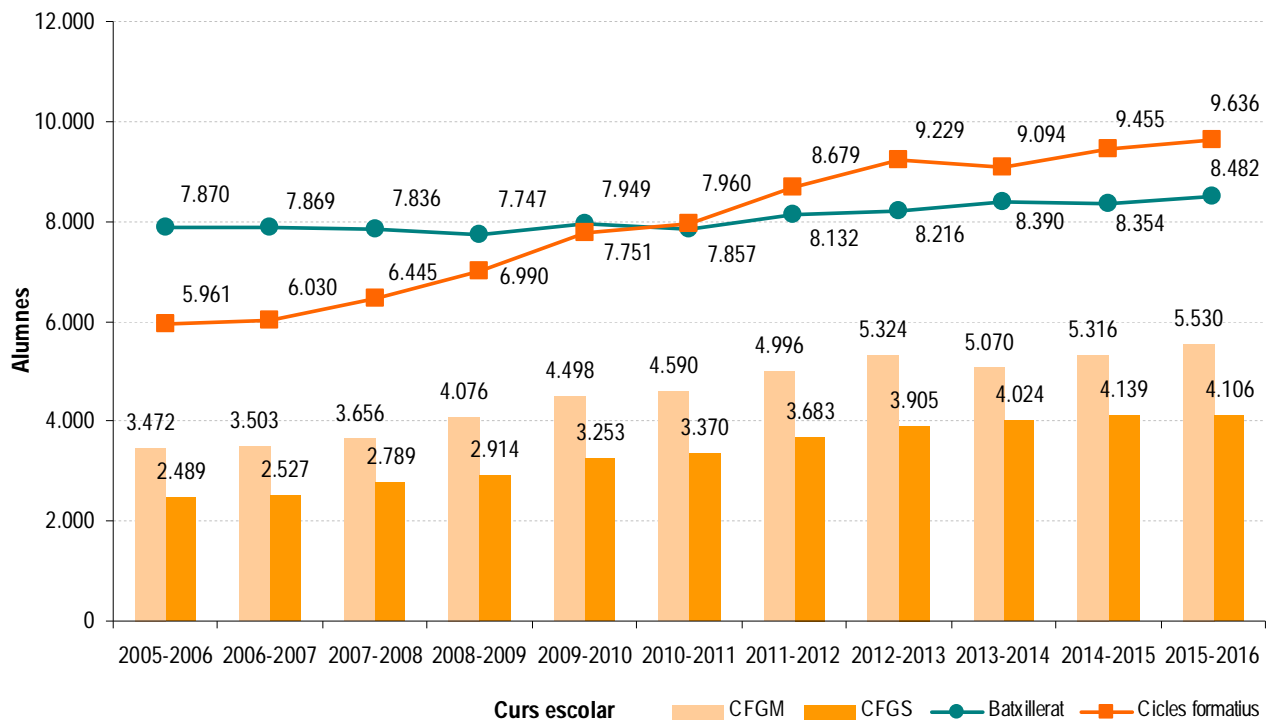
Font: OC-BL a partir de les dades de Generalitat de Catalunya. Departament d'Ensenyament. Servei d'Indicadors i Estadística. Estadística de l'Ensenyament

Gràfic 5. Evolució de l'alumnat d'educació infantil. Baix Llobregat.



Font: OC-BL a partir de les dades de Generalitat de Catalunya. Departament d'Ensenyament. Servei d'Indicadors i Estadística. Estadística de l'Ensenyament

Gràfic 6. Evolució de l'alumnat en els nivells educatius post obligatoris. Baix Llobregat.



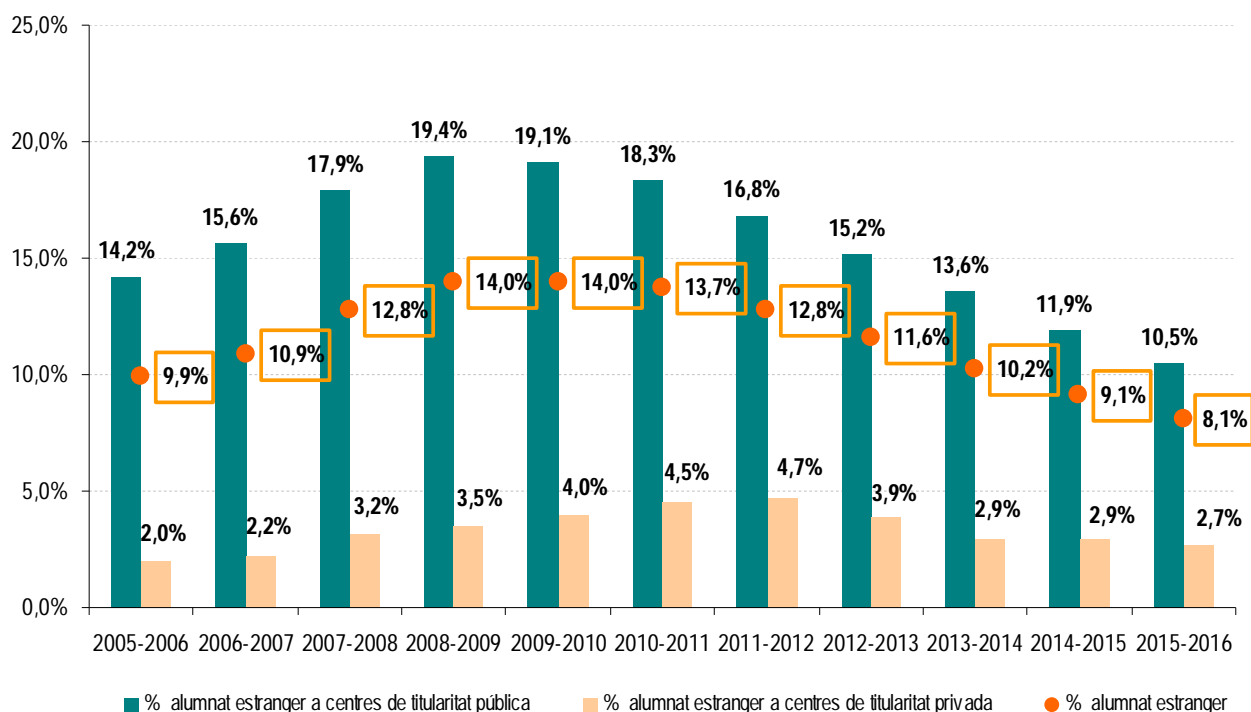
Font: OC-BL a partir de les dades de Generalitat de Catalunya. Departament d'Ensenyament. Servei d'Indicadors i Estadística. Estadística de l'Ensenyament

Taula 5. Pes de l'alumnat estranger en els centres d'ensenyament secundari segons titularitat del centre. Baix Llobregat.

	Curs 2015-2016		
	Pública	Privada	Total
Alumnat estranger	2.425	283	2.708
Alumnat total	23.198	10.372	33.570
% alumnat estranger	10,5%	2,7%	8,1%

Font: OC-BL a partir de les dades de Generalitat de Catalunya. Departament d'Ensenyament. Servei d'Indicadors i Estadística. Estadística de l'Ensenyament

Gràfic 7. Evolució del pes de l'alumnat estranger en els centres d'ensenyament secundari. Baix Llobregat.



Font: OC-BL a partir de les dades de Generalitat de Catalunya. Departament d'Ensenyament. Servei d'Indicadors i Estadística. Estadística de l'Ensenyament

Avaluació de l'alumnat (èxit escolar i alumnat que repeteix curs)

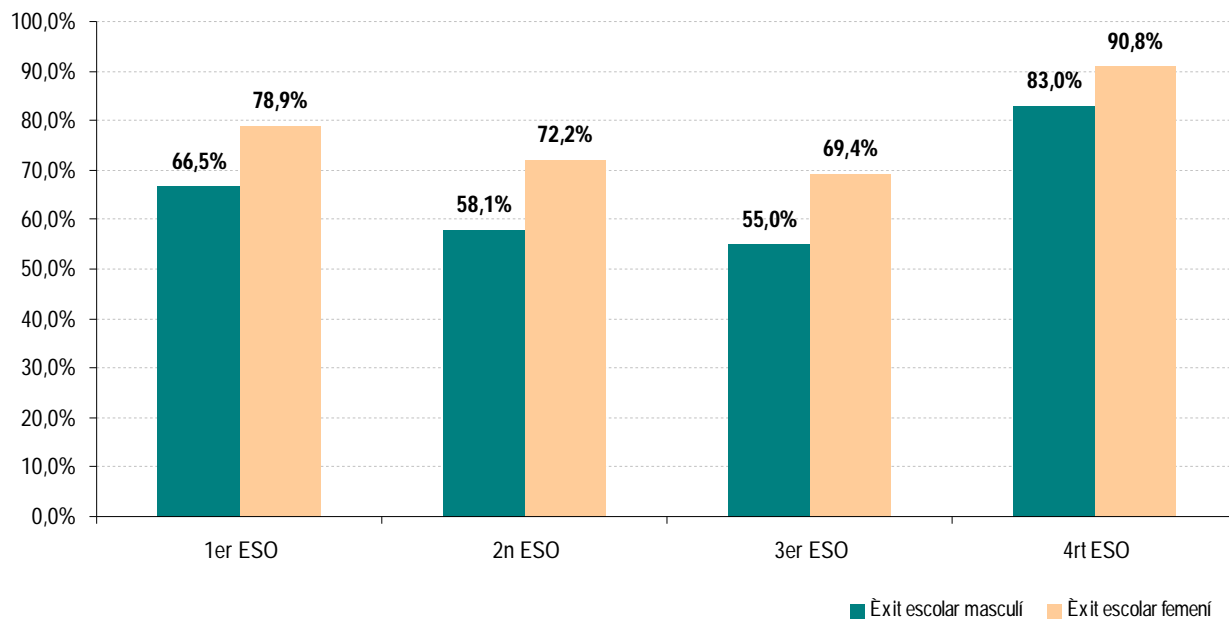
Les dades d'escolarització que publiquen anualment el Departament d'Ensenyament faciliten dues dades bàsiques d'avaluació de l'alumnat: distribució d'alumnes que promocionen de curs sense àrees pendents i la distribució d'alumnes que repeteixen de curs en el nivell d'educació secundària obligatòria.

El percentatge **d'èxit escolar** de l'alumnat supera el 50% en tots els cursos d'educació secundària obligatòria. Segons sexe, el percentatge d'èxit escolar femení és superior al masculí. Per cursos, és a tercer d'educació secundària obligatòria on el percentatge d'èxit escolar és menor (55% en els nois i 69,4% les noies) i a quart d'ESO on és superior (83% en els nois i 90,8% en les noies).

El percentatge de graduats en ESO al Baix Llobregat (86,8% dels alumnes de 4rt d'ESO es graduen) és inferior al del conjunt de Catalunya (un 87,7% del total). Respecte l'any anterior, augmenta el percentatge de graduats en ESO al Baix Llobregat (de suposar el 85,6% a ser el 86,8%) com també al conjunt de Catalunya (del 86,7% al 87,7%).

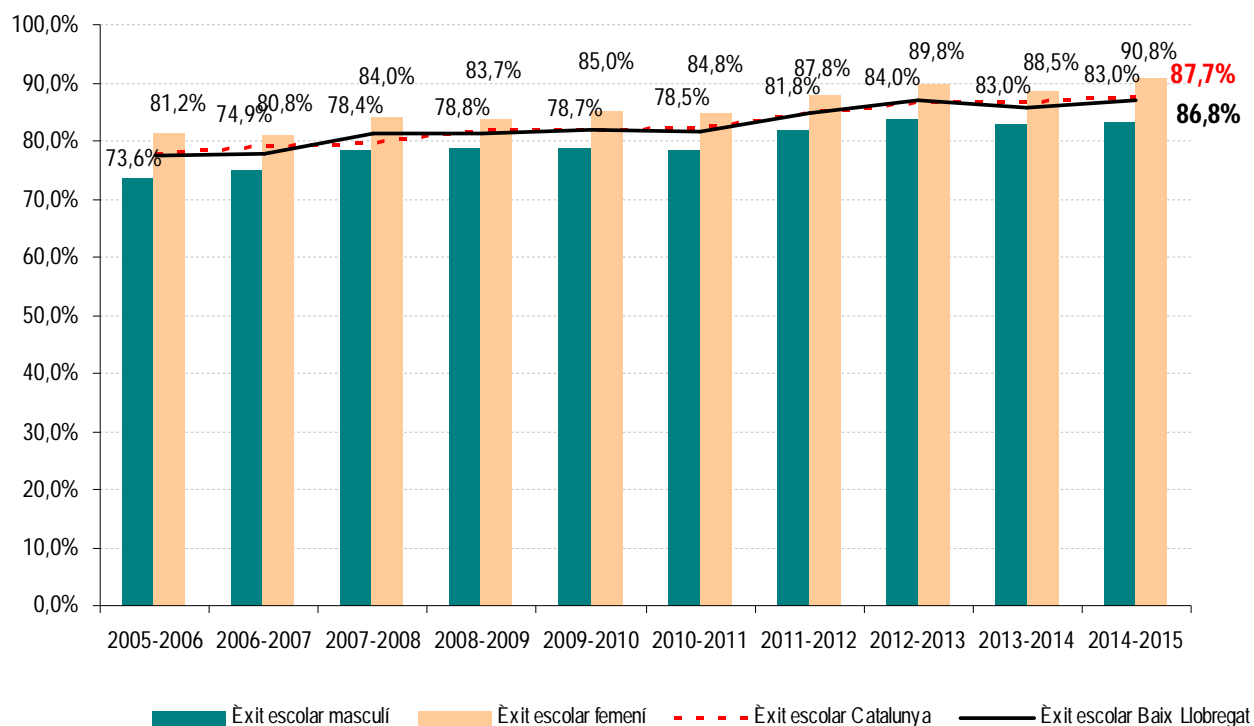
El percentatge d'alumnat que no promociona en el següent curs de l'ESO no supera el 10% del conjunt matriculat en els centres del Baix Llobregat. El tercer curs de l'ESO és el curs amb major percentatge d'alumnes que repeteixen curs (10,5% dels nois i 6,3% de les noies). Disminueix, respecte el curs escolar anterior, el percentatge d'alumnat que repeteix curs a l'ESO al Baix Llobregat i augmenta a Catalunya. Segons sexe, la disminució de noies que repeteixen curs és superior a la dels nois.

Gràfic 8. Èxit escolar en els diferents cursos de l'Educació Secundària Obligatòria. Curs 2014-2015. Baix Llobregat.



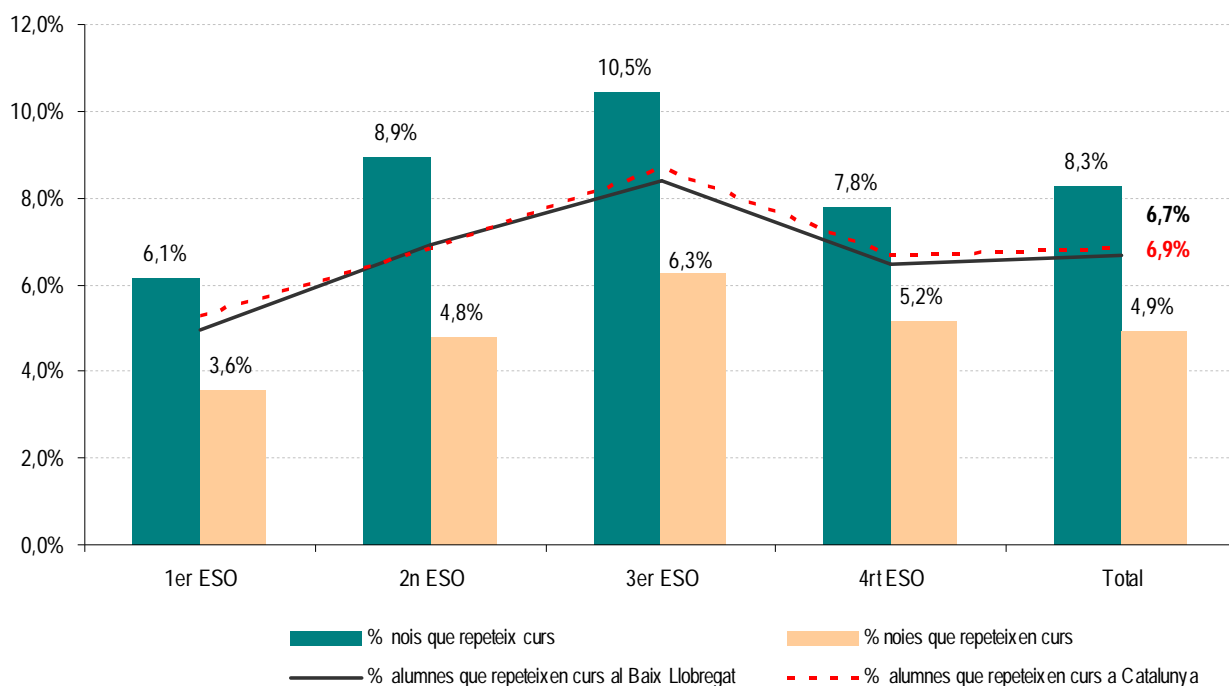
Font: OC-BL a partir de les dades de Generalitat de Catalunya. Departament d'Ensenyament. Servei d'Indicadors i Estadística. Estadística de l'Ensenyament

Gràfic 9. Evolució èxit escolar segons sexe (4rt ESO). Curs 2005-2006 a 2014-2015. Baix Llobregat.



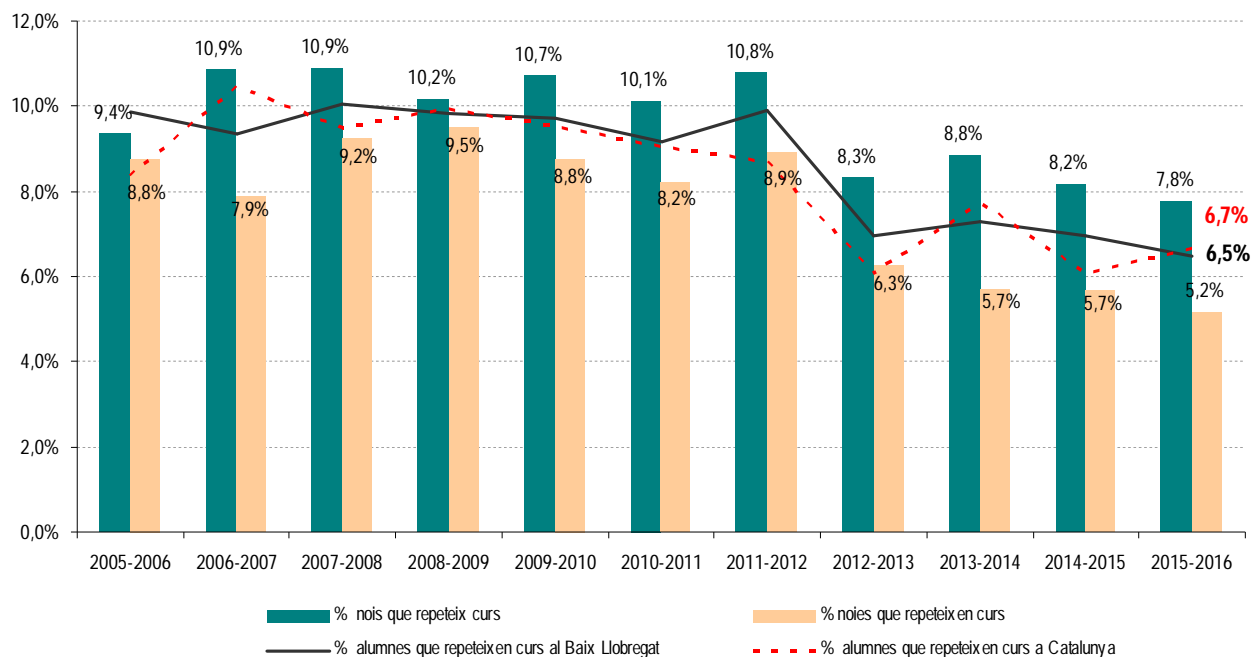
Font: OC-BL a partir de les dades de Generalitat de Catalunya. Departament d'Ensenyament. Servei d'Indicadors i Estadística. Estadística de l'Ensenyament

Gràfic 10. Repetició de curs per part de l'alumnat dels diferents cursos d'Educació Secundària Obligatòria. Curs 2015-2016. Baix Llobregat.



Font: OC-BL a partir de les dades de Generalitat de Catalunya. Departament d'Ensenyament. Servei d'Indicadors i Estadística. Estadística de l'Ensenyament

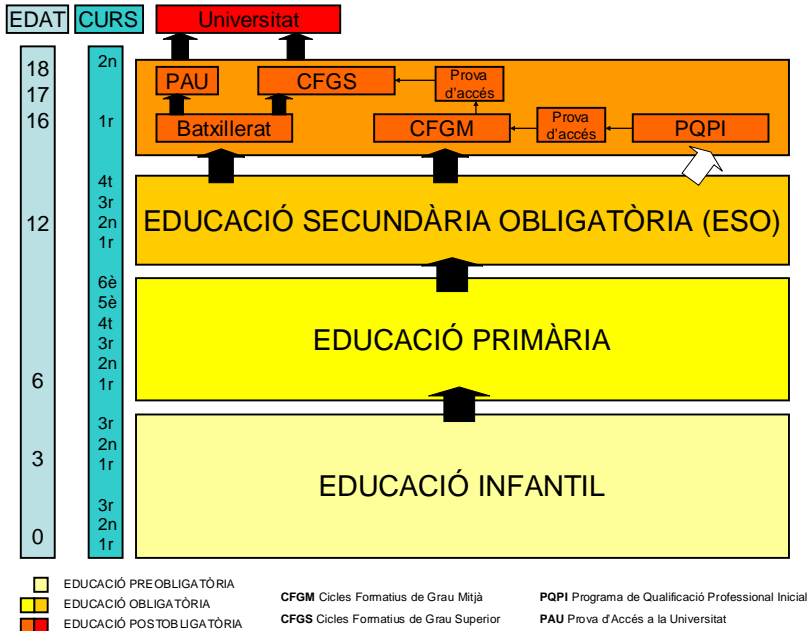
Gràfic 11. Evolució del percentatge d'alumnes que repeteixen 4rt d'ESO. Baix Llobregat i Catalunya.



Font: OC-BL a partir de les dades de Generalitat de Catalunya. Departament d'Ensenyament. Servei d'Indicadors i Estadística. Estadística de l'Ensenyament

Conceptes

Sistema educatiu



Titularitat del centre

Les dades referides a titularitat dels centres escolars en aquesta nota es divideixen en titularitat pública i privada. En els centres de titularitat privada s'inclouen tant els centres concertats com els no concertats.

Nivells educatius

Es consideren nivells educatius cada una de les etapes del sistema educatiu: infantil (1r i 2n cicle); primària; secundària i formació post obligatòria (cicles formatius i batxillerat).

Nivells educatius no obligatoris

Aquells que no corresponen a l'escolarització obligatòria (educació primària i secundària): educació infantil i post obligatòria.

Educació especial

L'educació específicament destinada a alumnes amb necessitats educatives considerades especials, o diferents, a causa de superdotació intel·lectual o discapacitats psíquiques, físiques o sensorials, incloent totes les actuacions encaminades a compensar aquestes necessitats. Es pot fer en escoles ordinàries o específiques (centre d'educació especial).

Èxit escolar

Les dades referides a èxit escolar correspon al nombre d'alumnes que promocionen de curs sense cap àrea pendent.

Amb la col·laboració de: