

Dades d'ensenyament del Baix Llobregat: escolarització i èxit escolar

Curs escolar 2017-2018

Amb la intenció d'elaborar una radiografia de les característiques de l'escolarització al Baix Llobregat, es presenta una breu explotació dels principals nivells educatius. Les dades publicades corresponen als ensenyaments de règim general a partir de les estadístiques del Departament d'Ensenyament de la Generalitat de Catalunya.

Resum de dades

CENTRES EDUCATIUS I PERSONAL DOCENT

- El **64,8%** dels centres educatius del Baix Llobregat són de **titularitat pública**.
- Respecte el curs 2016-2017 **disminueixen els centres que ofereixen educació infantil i primària** (2 centres menys de titularitat pública d'educació infantil de segon cicle i primària i 3 menys de titularitat privada d'educació infantil de primer cicle). Augmenten, en canvi, el nombre de centres que ofereixen la resta de nivells educatius (5 centres més d'educació infantil de segon cicle i primària de titularitat privada; d'ESO 2 centres més de titularitat pública i 1 de privada; de Batxillerat 1 centre més de titularitat pública i 1 de privada; 2 centres privats més de cicles formatius i 2 centres de titularitat pública més d'educació especial).
- Respecte el curs 2016-2017, s'observa un augment generalitzat del **personal docent** destacant el +5,1% del personal docent d'ensenyaments secundaris de titularitat pública i el +2,8% del personal docent dels centres d'educació infantil de segon cicle i primària de titularitat privada. El descens del personal docent només s'observa en els centres d'ensenyament d'educació infantil de primer cicle de titularitat privada (-2,1%).

ALUMNAT

- El **72,8%** de l'alumnat tant a nivells educatius obligatoris com no obligatoris (infantil, batxillerat i cicles formatius de grau) està matriculat en centres de **titularitat pública**.
- El 7,6% de l'alumnat del Baix Llobregat és estranger. Segons titularitat, en els centres de titularitat pública suposen el 9,4% del total d'alumnat i el 3,2% en els de titularitat privada.
- Continua disminuint el percentatge d'alumnat estranger en els centres educatius del Baix Llobregat.

ÈXIT ESCOLAR

- El **72,7%** de l'alumnat d'ESO promociona de curs sense cap àrea pendent. En els estudis post obligatoris el 72% de l'alumnat de Batxillerat promociona i en els cicles formatius el 64%.
- Respecte el curs 2015-2016 ha augmentat el percentatge d'alumnes graduats a quart d'ESO. El curs 2016-2017, el 88,1% dels alumnes de 4rt d'ESO es van graduar al Baix Llobregat, al conjunt de Catalunya el 88,6% del total.

REPETICIÓ CURSOS

- El percentatge d'alumnat que no promociona al següent curs de l'ESO no arriba al **6%** del conjunt matriculat en els centres del Baix Llobregat. Aquest curs, 2017-2018, el 5,6% dels alumnes de 4rt d'ESO repeteixen curs al Baix Llobregat i el 5,5% al conjunt de Catalunya. El percentatge de l'alumnat que repeteix el darrer curs d'ESO creix tant a la comarca com a Catalunya.
- El tercer curs de l'ESO és el curs amb major percentatge de nois que repeteixen curs (8% dels nois), quart és el curs de l'ESO on més noies repeteixen curs (el 4,7% de noies).

El Baix Llobregat presenta una oferta educativa completa en tots els nivells educatius, des d'educació pre obligatòria a post obligatòria. Les categories de nivells educatius i la seva distribució en els centres educatius són importants a l'hora d'analitzar la distribució d'aquests segons titularitat.

Els centres es classifiquen en exclusius infantil (0 a 5 anys); infantil i primària (3 a 12 anys); secundària (educació secundària obligatòria); centres que inclouen tots els nivells anteriors i centres d'educació especial. Els centres de titularitat pública s'estructuren en centres d'educació infantil i primària (CEIP) i Instituts d'Educació Secundària (IES) i els centres de titularitat privada ofereixen tota l'oferta educativa.

La distribució dels centres educatius del Baix Llobregat respon, en part, a l'estructura dels centres educatius segons la seva titularitat.

- *Educació infantil.* 151 centres d'educació infantil de primer cicle i 218 de segon cicle al Baix Llobregat. El 47,7% dels centres d'educació infantil de primer cicle (infants de 0 a 3 anys) al Baix Llobregat són de titularitat pública. Els centres que escolaritzen a infants de 3 a 6 anys (educació infantil de segon cicle) són, també, majoritàriament de titularitat pública (71,6% del total). Respecte el curs anterior, disminueixen els centres d'educació infantil de primer cicle de titularitat privada (3 centres menys) i de segon cicle de titularitat pública (1 centre menys). Augmenten, en canvi, en 3, els centres de titularitat privada que ofereixen segon cicle.
- *Educació primària.* 214 centres ofereixen educació primària. El 72,9% dels centres d'educació primària són de titularitat pública. Respecte el curs anterior, disminueix en un centre l'oferta pública i creix en 2 l'oferta privada.
- *Educació secundària obligatòria.* 113 centres ofereixen Educació secundària obligatòria a la comarca. El 55,8% dels centres d'educació secundària obligatòria del Baix Llobregat són de titularitat pública. Respecte el curs anterior, creix el nombre de centres de titularitat pública (+2) i privada (+1) amb educació secundària obligatòria.
- *Educació post obligatòria.* 74 centres ofereixen Batxillerat; 26 centres ofereixen CFGM i 26 CFGS al Baix Llobregat. El 69% dels centres de Batxillerat, el 72% de cicles formatius de grau mig i el 76% dels centres que ofereixen cicles formatius de grau superior són de titularitat pública. Respecte el curs anterior, augmenta el nombre de centres que ofereixen Batxillerat (1 més d'oferta pública i 1 més de privada), CFGM (+1 de titularitat privada) i CFGS (+1 de titularitat privada) .
- *Educació especial.* 13 centres ofereixen educació especial a la comarca. El 53,8% dels centres són de titularitat privada. Creix en 2 el nombre de centres de titularitat pública que ofereixen educació especial.

El personal docent a la comarca respon a l'estructura dels centres educatius. Així, s'observa un predomini del personal docent en centres de titularitat pública. Respecte al curs anterior, 2016-2017, s'observa un augment generalitzat del personal docent destacant el +5,1% del personal docent dels centres d'ensenyaments secundaris de titularitat pública; el +2,8% del personal docent dels centres d'educació infantil de segon cicle i primària de titularitat privada. El descens del personal docent només s'observa en els centres d'ensenyament d'educació infantil de primer cicle de titularitat privada (-2,1%).

La majoria dels **alumnes** (72,8%) estan escolaritzats en centres educatius de titularitat pública (en tots els nivells educatius). Aquesta concentració es fa més evident en l'oferta de cicles formatius de grau superior on el percentatge d'alumnes en centres de titularitat pública és del 85,6% i Batxillerat (76%). Els centres

d'educació especial són els únics on el percentatge d'alumnat en centres de titularitat privada supera als de la pública (el 63% dels alumnes estan escolaritzats en centres de titularitat privada).

Augmenta l'alumnat escolaritzat al Baix Llobregat. El creixement del conjunt de l'alumnat escolaritzat és del 0,7%. Educació especial (+7,8%), cicles formatius de grau superior (+6,2%), cicles formatius de grau mig (+4,6%), batxillerat (+3,9%) i ESO (+3,4%) són els nivells educatius que fan créixer l'alumnat a la comarca. En canvi, disminueix l'alumnat en educació infantil (-1,5%) i primària (-1,1%).

Evolució de l'alumnat en els nivells pre obligatoris. Continua disminuint el nombre d'infants escolaritzats en el nivell d'educació infantil (509 infants menys, - 1,5%).

Evolució de l'alumnat en els nivells post obligatoris. Creix el nombre d'alumnat en tota l'oferta formativa post obligatòria. Augmenta el nombre d'alumnes matriculats en Batxillerat (341 alumnes més, +3,9%), en cicles formatius de grau mig (253 alumnes més, +4,6%) i superior (259 alumnes més, +6,2%).

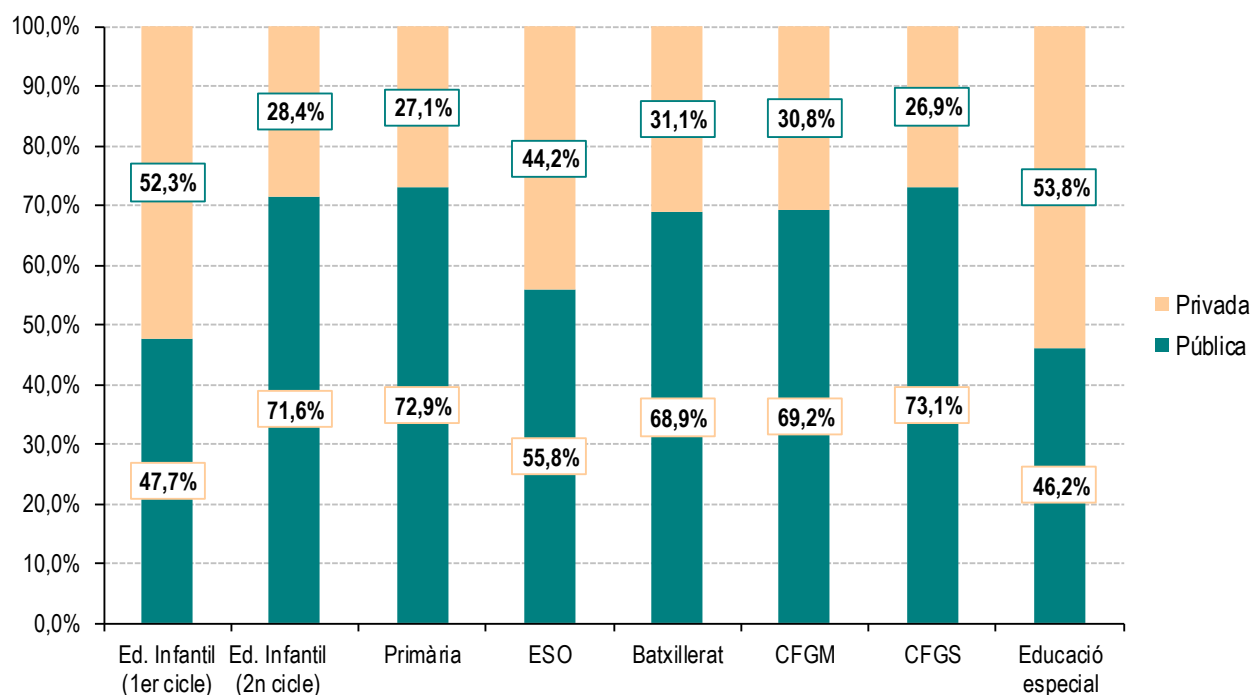
El pes de l'alumnat estranger en els centres educatius del Baix Llobregat continua disminuint. El 7,6% de l'alumnat de la comarca és d'origen estranger. Segons la titularitat, el 9,4% dels alumnes dels centres de titularitat pública són estrangers, mentre que els alumnes d'origen estranger en els centres de titularitat privada són el 3,4%.

Taula 1. Centres educatius del Baix Llobregat segons titularitat.

	Curs 2017-2018		
	Pública	Privada	Total
Ed. Infantil (1er cicle)	72	79	151
Ed. Infantil (2n cicle) i primària	156	62	218
Primària	156	58	214
Educació Secundària Obligatòria	63	50	113
Batxillerat	51	23	74
Cicles Formatius de Grau Mig	18	8	26
Cicles Formatius de Grau Superior	19	7	26
Educació especial	6	7	13

Font: OC-BL a partir de les dades de Generalitat de Catalunya. Departament d'Ensenyament. Servei d'Indicadors i Estadística. Estadística de l'Ensenyament.

Gràfic 1. Distribució dels centres educatius segons nivells educatius i titularitat. Baix Llobregat.



Font: OC-BL a partir de les dades de Generalitat de Catalunya. Departament d'Ensenyament. Servei d'Indicadors i Estadística. Estadística de l'Ensenyament.

Taula 2. Distribució del personal docent segons nivells d'ensenyament i titularitat del centre. Baix Llobregat.

	Curs 2017-2018		
	Pública	Privada	Total
Educació infantil 1r cicle	816	463	1.279
Educació infantil (2n cicle) i primària	3.953	1.565	5.518
Ensenyaments secundaris	3.544	1.205	4.749

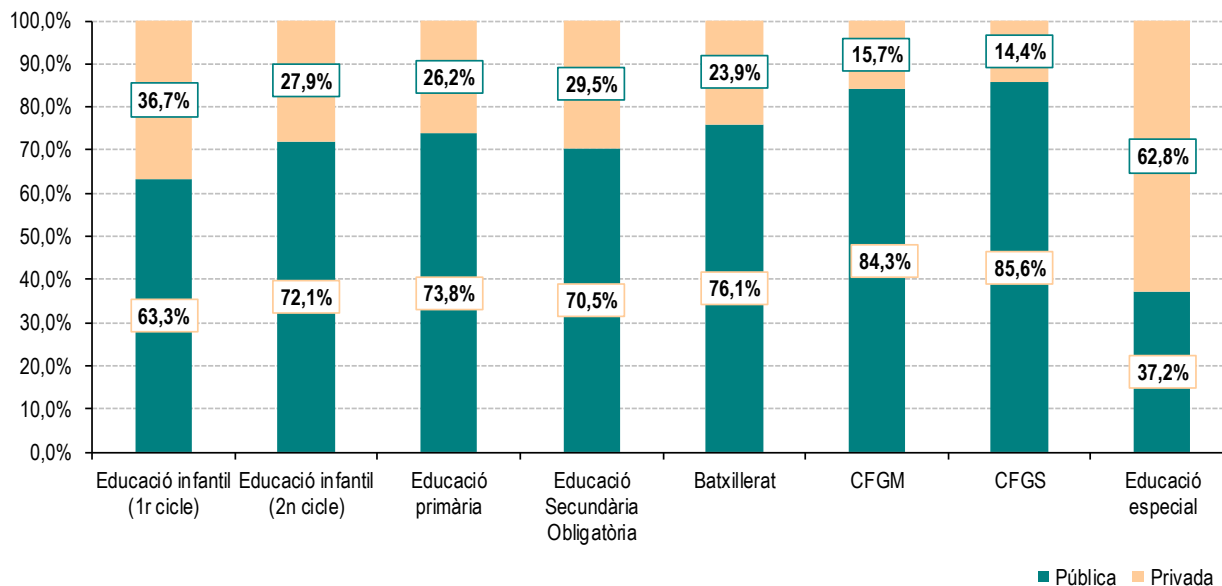
Font: OC-BL a partir de les dades de Generalitat de Catalunya. Departament d'Ensenyament. Servei d'Indicadors i Estadística. Estadística de l'Ensenyament.

Taula 3. Alumnat segons nivells educatius i titularitat dels centres. Baix Llobregat.

	Curs 2017-2018		
	Pública	Privada	Total
Educació infantil (1r cicle)	5.818	3.377	9.195
Educació infantil (2n cicle)	17.129	6.632	23.761
Primària	39.896	14.177	54.073
Educació Secundària Obligatòria	25.054	10.482	35.536
Batxillerat	6.885	2.167	9.052
CFGM	4.835	902	5.737
CFGS	3.810	641	4.451
Educació especial	267	450	717

Font: OC-BL a partir de les dades de Generalitat de Catalunya. Departament d'Ensenyament. Servei d'Indicadors i Estadística. Estadística de l'Ensenyament.

Gràfic 4. Distribució de l'alumnat segons titularitat (pública o privada).



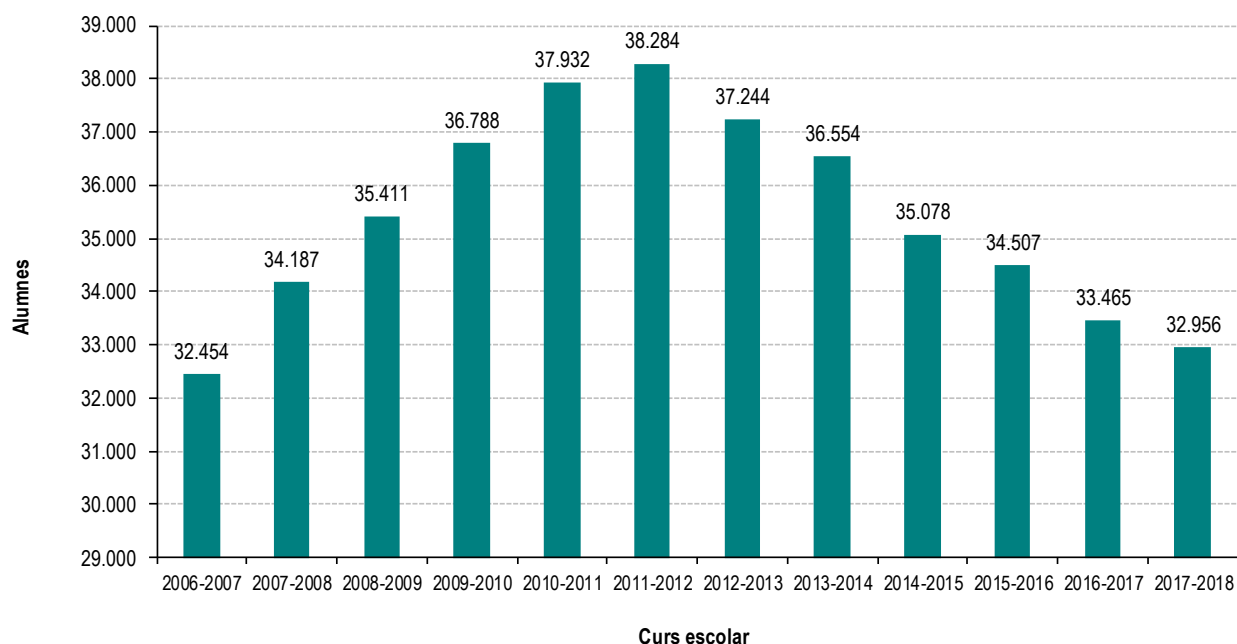
Font: OC-BL a partir de les dades de Generalitat de Catalunya. Departament d'Ensenyament. Servei d'Indicadors i Estadística. Estadística de l'Ensenyament.

Taula 4. Evolució de l'alumnat de tots els nivells educatius al Baix Llobregat.

	Ed. Infantil	Ed. Primària	ESO	Batxillerat	CFGM	CFGS	Ed. especial	Total
2007-2008	34.187	43.773	27.794	7.836	3.656	2.789	657	120.692
2008-2009	35.411	45.758	27.969	7.747	4.076	2.914	661	124.536
2009-2010	36.788	47.678	28.304	7.949	4.498	3.253	626	129.096
2010-2011	37.932	49.497	28.793	7.857	4.590	3.370	616	132.655
2011-2012	38.284	51.079	29.660	8.132	4.996	3.683	649	136.483
2012-2013	37.244	52.297	30.388	8.216	5.324	3.905	682	138.056
2013-2014	36.554	53.050	31.237	8.390	5.070	4.024	695	139.020
2014-2015	35.078	53.855	32.270	8.354	5.316	4.139	737	139.749
2015-2016	34.507	54.524	33.570	8.482	5.530	4.106	739	141.458
2016-2017	33.465	54.694	34.379	8.711	5.484	4.192	665	141.590
2017-2018	32.956	54.073	35.536	9.052	5.737	4.451	717	142.522
<i>variació anual</i>	-1,5%	-1,1%	3,4%	3,9%	4,6%	6,2%	7,8%	0,7%
<i>variació desenal</i>	-3,6%	23,5%	27,9%	15,5%	56,9%	59,6%	9,1%	18,1%

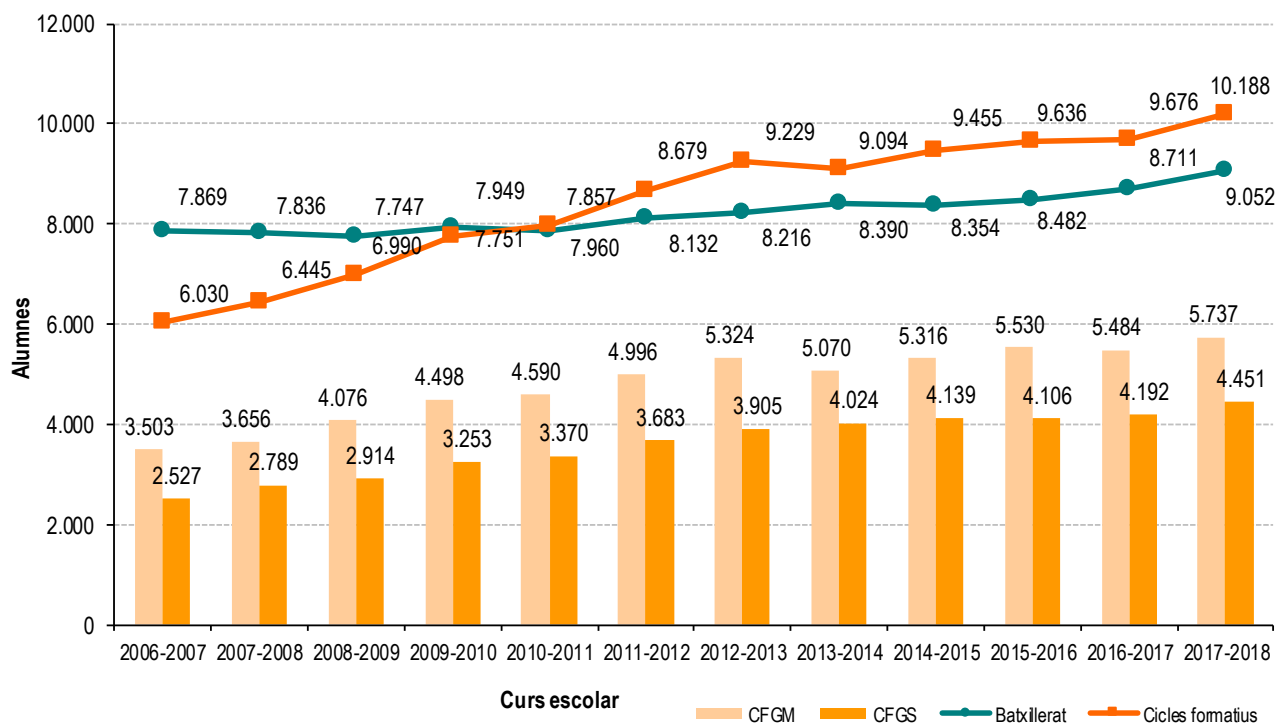
Font: OC-BL a partir de les dades de Generalitat de Catalunya. Departament d'Ensenyament. Servei d'Indicadors i Estadística. Estadística de l'Ensenyament

Gràfic 5. Evolució de l'alumnat d'educació infantil. Baix Llobregat.



Font: OC-BL a partir de les dades de Generalitat de Catalunya. Departament d'Ensenyament. Servei d'Indicadors i Estadística. Estadística de l'Ensenyament

Gràfic 6. Evolució de l'alumnat en els nivells educatius post obligatoris. Baix Llobregat.



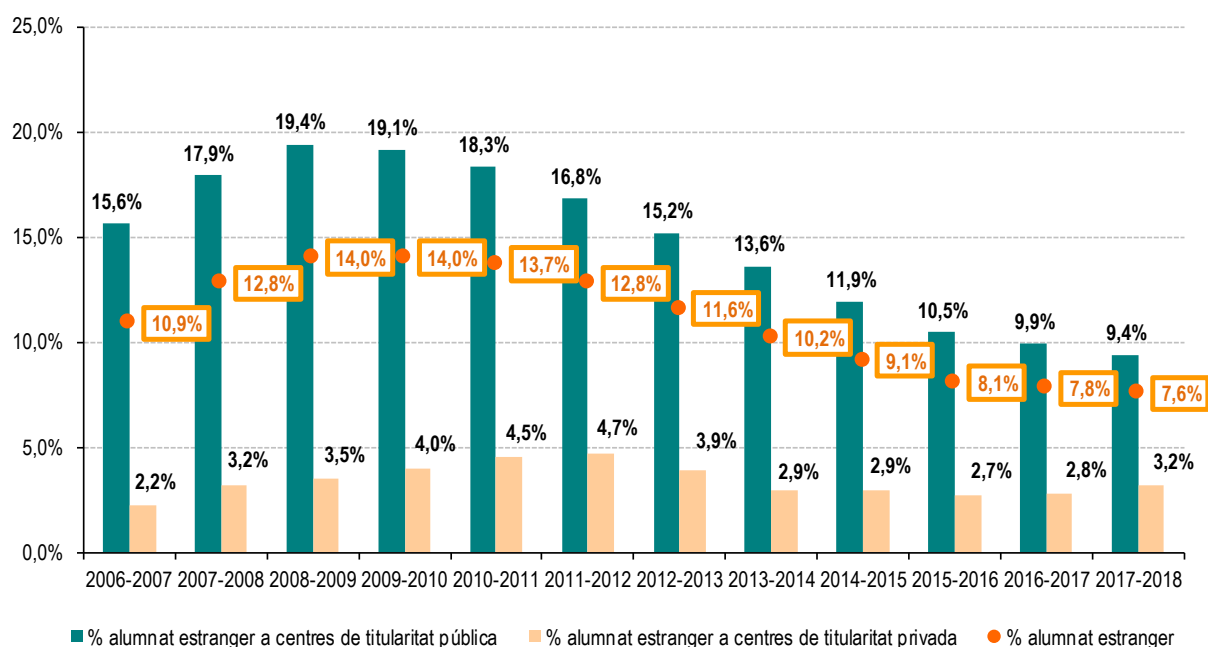
Font: OC-BL a partir de les dades de Generalitat de Catalunya. Departament d'Ensenyament. Servei d'Indicadors i Estadística. Estadística de l'Ensenyament

Taula 5. Pes de l'alumnat estranger en els centres d'ensenyament secundari segons titularitat del centre. Baix Llobregat.

	Curs 2017-2018		
	Pública	Privada	Total
Alumnat estranger	2.354	333	2.687
Alumnat total	25.054	10.482	35.536
% alumnat estranger	9,4%	3,2%	7,6%

Font: OC-BL a partir de les dades de Generalitat de Catalunya. Departament d'Ensenyament. Servei d'Indicadors i Estadística. Estadística de l'Ensenyament

Gràfic 7. Evolució del pes de l'alumnat estranger en els centres d'ensenyament secundari. Baix Llobregat.



Font: OC-BL a partir de les dades de Generalitat de Catalunya. Departament d'Ensenyament. Servei d'Indicadors i Estadística. Estadística de l'Ensenyament

Avaluació de l'alumnat (èxit escolar i alumnat que repeteix curs)

Les dades d'escolarització que publiquen anualment el Departament d'Ensenyament faciliten dues dades bàsiques d'avaluació de l'alumnat: distribució d'alumnes que promocionen de curs sense àrees pendents i la distribució d'alumnes que repeteixen de curs en el nivell d'educació secundària obligatòria.

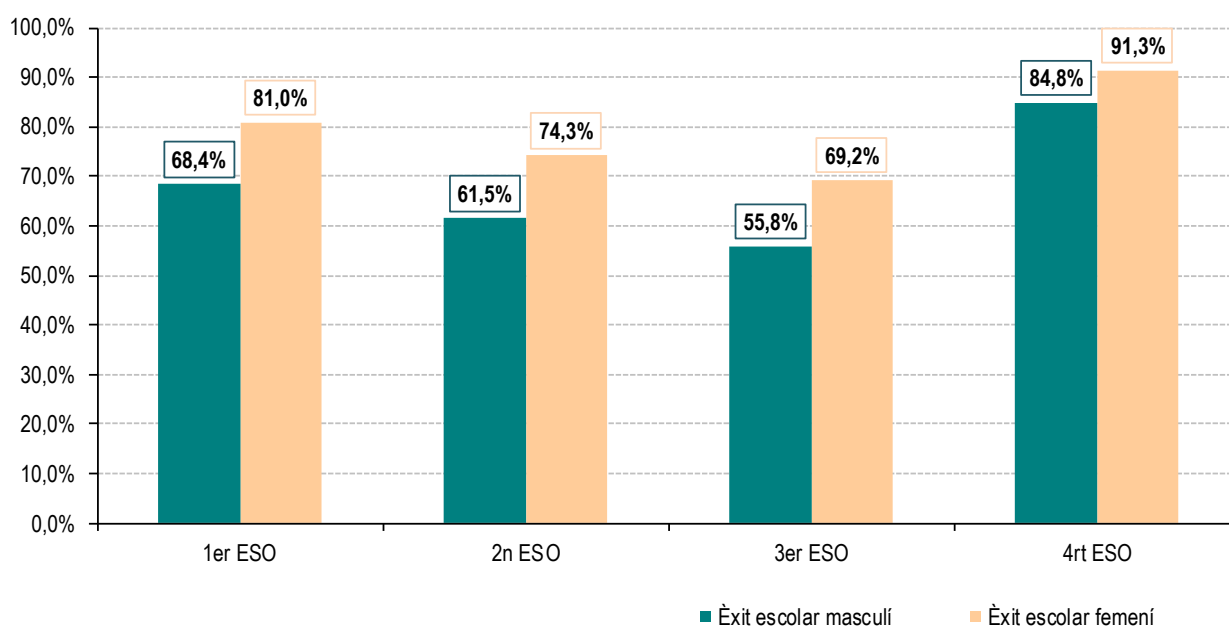
El percentatge d'**èxit escolar** de l'alumnat supera el 60% en tots els cursos d'educació secundària obligatòria. Segons sexe, el percentatge d'èxit escolar femení és superior al masculí. Per cursos, és a tercer d'educació secundària obligatòria on el percentatge d'èxit escolar és menor (55,8% en els nois i 69,2% les noies) i a quart d'ESO on és superior (84,8% en els nois i 91,3% en les noies).

El percentatge de graduats en ESO al Baix Llobregat (88,1% dels alumnes de 4rt d'ESO es graduen) és inferior al del conjunt de Catalunya (un 88,6% del total). Respecte l'any anterior, **creix el percentatge de graduats en ESO al Baix Llobregat** (de suposar el 87,8% a 88,1%) però disminueix al conjunt de Catalunya (del 89% al 88,6%).

El percentatge d'**alumnat que promociona en l'oferta formativa post obligatòria** és inferior a la registrada en l'educació secundària obligatòria. Així, el 85,5% finalitza segon de Batxillerat i el 61,2% primer. Respecte als cicles formatius, el 68% finalitza els cicles formatius de grau mig i el 59% el de superior. En tots aquests nivells les noies promocionen de curs amb major èxit que els nois.

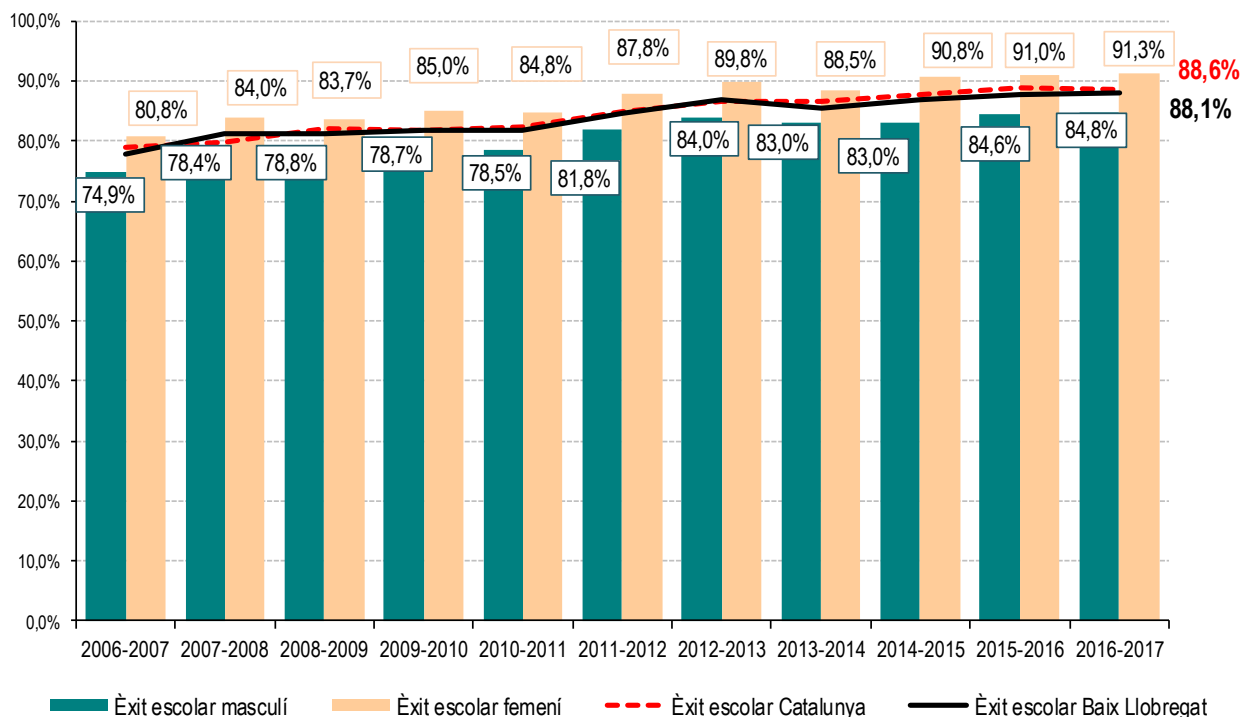
El percentatge d'alumnat que no promociona en el següent curs de l'ESO no supera el 6% del conjunt matriculat en els centres del Baix Llobregat. El tercer curs de l'ESO és el curs amb major percentatge de nois que repeteixen curs (8%) i quart el de major percentatge de noies que repeteixen curs (4,7%). Creix, respecte el curs escolar anterior, el percentatge d'alumnat que repeteix el darrer curs a l'ESO tant al Baix Llobregat com a Catalunya.

Gràfic 8. Èxit escolar en els diferents cursos de l'Educació Secundària Obligatòria. Curs 2016-2017. Baix Llobregat.



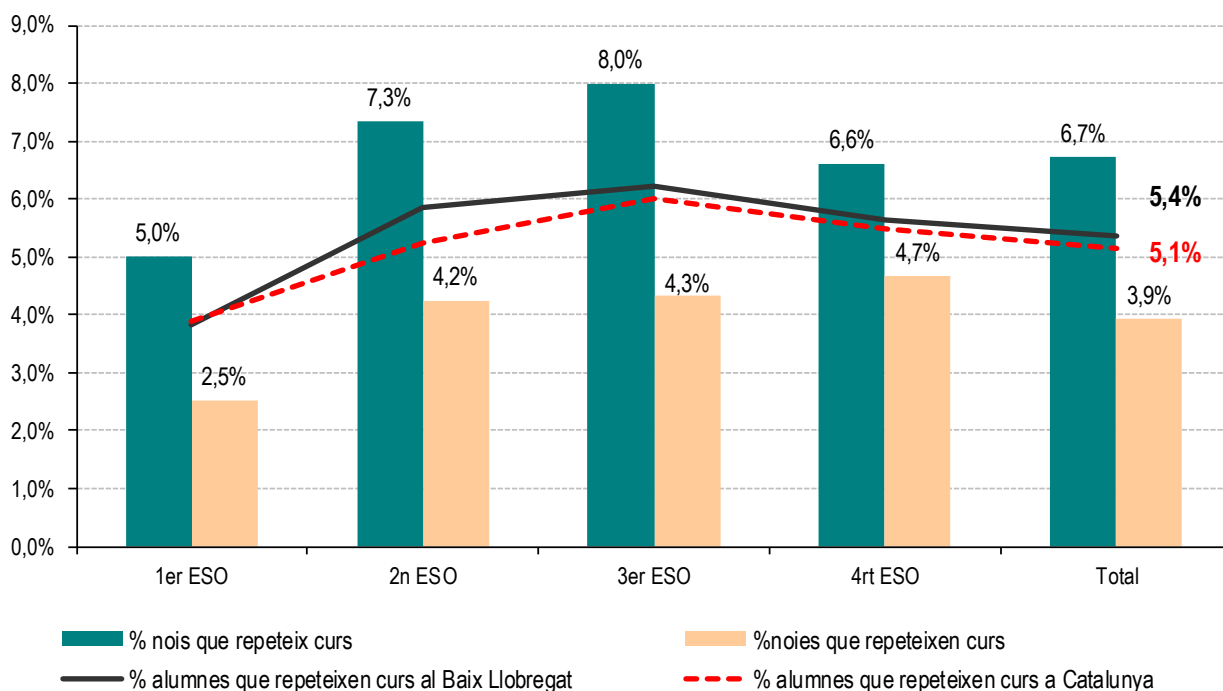
Font: OC-BL a partir de les dades de Generalitat de Catalunya. Departament d'Ensenyament. Servei d'Indicadors i Estadística. Estadística de l'Ensenyament.

Gràfic 9. Evolució èxit escolar segons sexe (4rt ESO). Curs 2006-2007 a 2016-2017. Baix Llobregat.



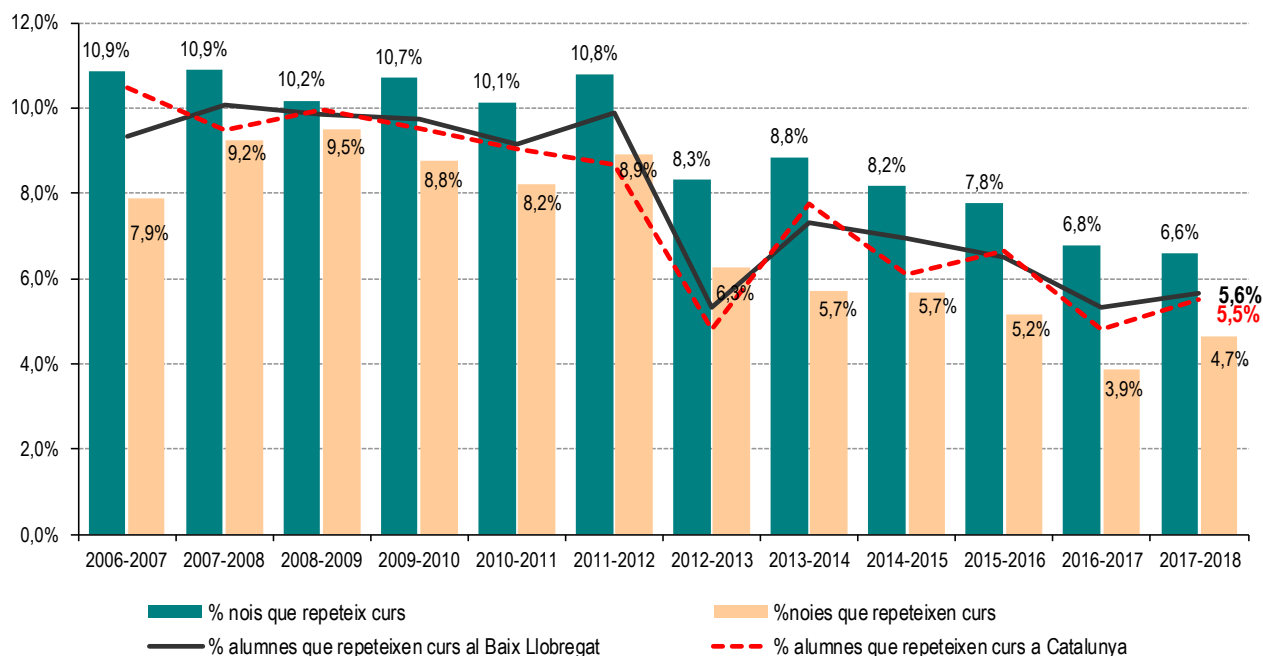
Font: OC-BL a partir de les dades de Generalitat de Catalunya. Departament d'Ensenyament. Servei d'Indicadors i Estadística. Estadística de l'Ensenyament

Gràfic 10. Repetició de curs per part de l'alumnat dels diferents cursos d'Educació Secundària Obligatòria. Curs 2017-2018. Baix Llobregat.



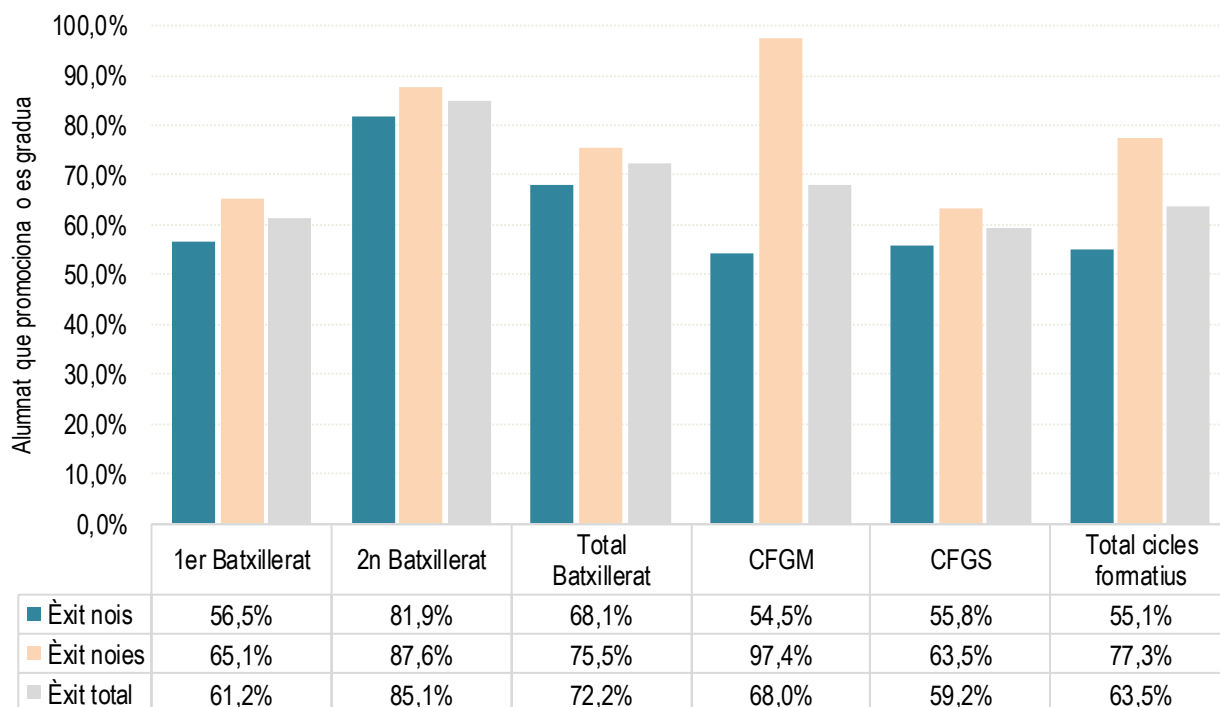
Font: OC-BL a partir de les dades de Generalitat de Catalunya. Departament d'Ensenyament. Servei d'Indicadors i Estadística. Estadística de l'Ensenyament

Gràfic 11. Evolució del percentatge d'alumnes que repeteixen 4rt d'ESO. Baix Llobregat i Catalunya.



Font: OC-BL a partir de les dades de Generalitat de Catalunya. Departament d'Ensenyament. Servei d'Indicadors i Estadística. Estadística de l'Ensenyament

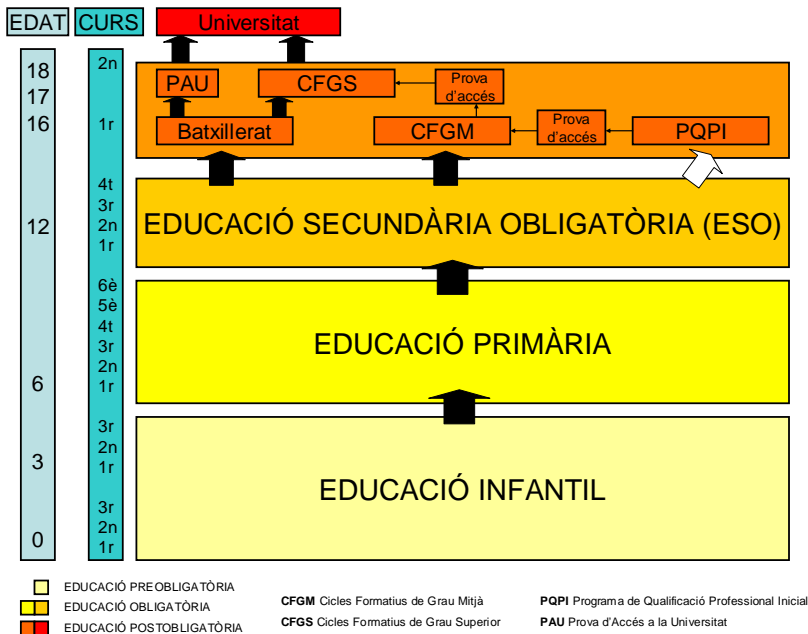
Gràfic 12. Promoció o graduació de l'alumnat del Baix Llobregat en els ensenyaments postobligatoris.



Font: OC-BL a partir de les dades de Generalitat de Catalunya. Departament d'Ensenyament. Servei d'Indicadors i Estadística. Estadística de l'Ensenyament.

Conceptes

Sistema educatiu



Titularitat del centre

Les dades referides a titularitat dels centres escolars en aquesta nota es divideixen en titularitat pública i privada. En els centres de titularitat privada s'inclouen tant els centres concertats com els no concertats.

Nivells educatius

Es consideren nivells educatius cada una de les etapes del sistema educatiu: infantil (1r i 2n cicle); primària; secundària i formació post obligatòria (cicles formatius i batxillerat).

Nivells educatius no obligatoris

Aquells que no corresponen a l'escolarització obligatòria (educació primària i secundària): educació infantil i post obligatòria.

Educació especial

L'educació específicament destinada a alumnes amb necessitats educatives considerades especials, o diferents, a causa de superdotació intel·lectual o discapacitats psíquiques, físiques o sensorials, incloent totes les actuacions encaminades a compensar aquestes necessitats. Es pot fer en escoles ordinàries o específiques (centre d'educació especial).

Èxit escolar

Les dades referides a èxit escolar correspon al nombre d'alumnes que promocionen de curs sense cap àrea pendent.

Amb la col·laboració de: