

NOTES INFORMATIVES – abril de 2018

# Dades de violència contra les dones 2017.

## Partits judicials del Baix Llobregat.

### DADES DEL CGPJ – ANY 2017

#### Dades més destacades

##### DENÚNCIES

- Creixen el nombre de denúncies respecte el 2016 (+21,1%). El total de denúncies als partits judicials de la comarca l'any 2017 és de 2.348.
- Gran part de les denúncies han estat realitzades en atestat policial per part de la pròpia víctima (69,4%). Aquest any augmenta de manera destacada els atestats policials per part de la pròpia policia (de suposar el 13% en el 2016 al 17% en el 2017) i els derivats d'informes de lesions (del 7% en el 2016 al 10% aquest any).

##### MESURES DE PROTECCIÓ JUDICIAL

- El 79% del total de mesures judicials de protecció són d'ordre penal.
- Es registren 220 mesures d'allunyament i 50 suspensions de guàrdia i custòdia i de règim de visites als PJ del Baix Llobregat. El 40% del total de les mesures de protecció judicial d'ordre civil són la suspensió del règim de visites, de la pàtria potestat i la guàrdia i custòdia dels menors a càrrec. En el conjunt de Catalunya aquestes mesures de protecció suposen el 19%.

##### ORDRES DE PROTECCIÓ

- El 2017 registra 420 ordres de protecció iniciades que respecte l'any anterior, augmenten.
- El 51% de les ordres de protecció al Baix Llobregat són adoptades.
- El 76% de les ordres de protecció iniciades han estat dirigides a protegir dones de nacionalitat espanyola.
- El 56% de les víctimes a les que s'ha iniciat un ordre de protecció havien finalitzat la relació afectiva amb el seu agressor (cònjuges o parelles).

##### DELICTES

- 2.944 delictes registrats als jutjats de violència masclista del Baix Llobregat en el 2017, 171 més que en el 2016.
- El 75% del total de delictes registrats han estat per lesions i maltractaments.

[L'Observatorio contra la Violencia Doméstica y de Género](#) en actiu des del setembre de 2002, està integrat dins de diferents institucions públiques com el Consejo General del Poder Judicial (CGPJ), el Ministerio de Justicia o el Ministerio de Igualdad. Un dels seus principals objectius és el seguiment estadístic de la violència domèstica i de gènere en l'àmbit judicial. Amb la intenció de promoure l'anàlisi i l'estudi de la resposta judicial, l'Observatorio publica les dades de forma trimestral i anual per partits judicials i per províncies.

Aquestes dades són les úniques disponibles a nivell comarcal en referència al tema de la violència contra les dones, les quals ens poden proporcionar informació per a planificar i dissenyar polítiques públiques de prevenció i actuació contra la violència masclista. Es vol incidir en el fet que qualsevol anàlisi resultant d'aquestes dades ha de considerar l'origen de les mateixes, és a dir, els registres del CGPJ.

[L'Observatori Comarcal del Baix Llobregat \(OC-BL\)](#) acompanya aquesta nota amb informes trimestrals de violència contra les dones.

## Denúncies

**DENÚNCIES:** Denúncies rebudes als jutjats de violència sobre la dona. Poden ser presentades directament per la víctima, per un familiar, per un atestat policial, per un part de lesions o mitjançant serveis assistencials. La víctima pot renunciar en qualsevol fase del procés judicial, tot i amb això, no s'interromp el deure d'investigar per part de l'administració judicial.

El recompte de **denúncies** mostra la quantitat de casos registrats en els jutjats competents en matèria de violència contra les dones. No obstant, no totes les víctimes denuncien les faltes o delictes soferts, de manera que no hem de confondre el nombre de denúncies amb el nombre real d'agressions que es poden arribar a donar. A la vegada, el nombre de denúncies no implica necessàriament el nombre de dones que han patit una agressió, ja que una mateixa víctima pot presentar més d'una denúncia per diferents agressions.

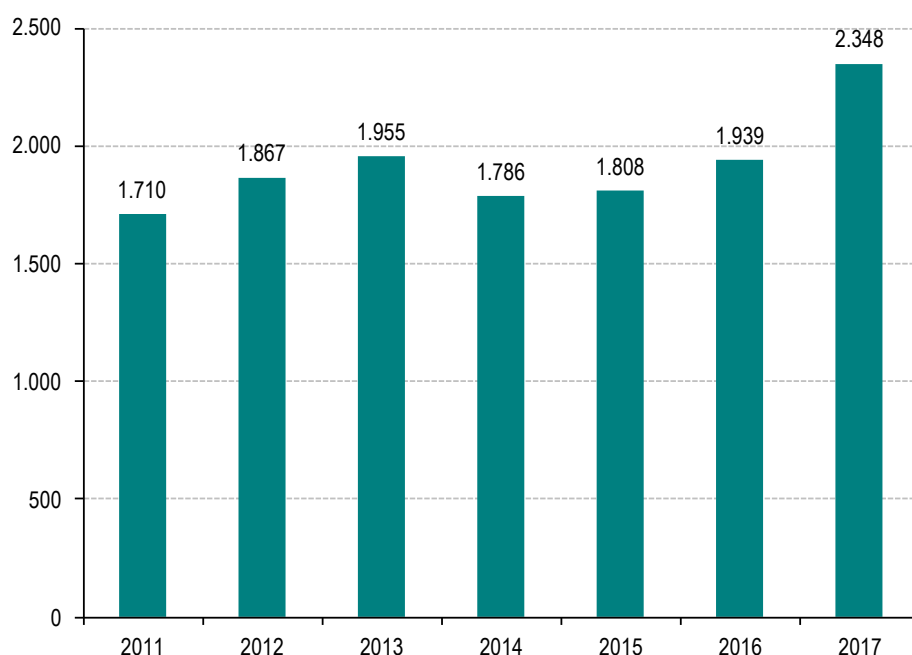
### DENÚNCIES

Es registren **2.348 denúncies** de violència masclista als partits judicials del Baix Llobregat (409 més que en el 2016). L'**augment** de les denúncies de violència masclista és més acusat al conjunt de Catalunya i Espanya que al Baix Llobregat.

### DENÚNCIES SEGONS INSTÀNCIA

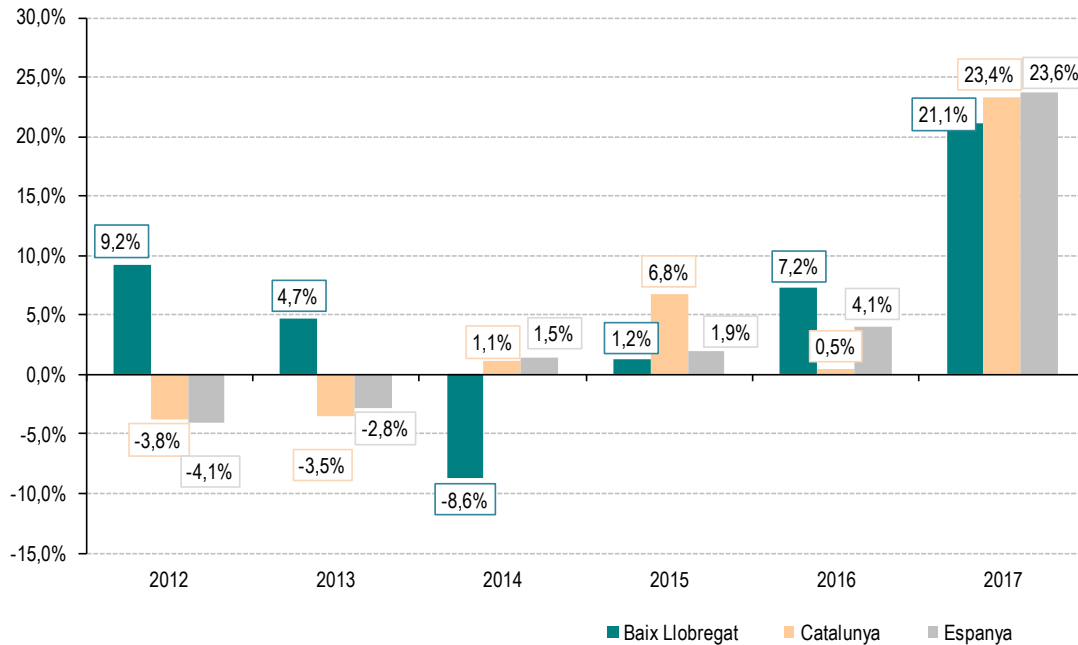
Les denúncies de violència es continuen realitzant en **atestat policial per part de la pròpia víctima** (suposen el 69% del total). Aquest any augmenta de manera destacada els atestats policials per part de la pròpia policia (de suposar el 13% en el 2016 al 17% en el 2017) i els derivats d'informes de lesions (del 7% en el 2016 al 10% aquest any).

### Denúncies de violència masclista registrades als partits judicials del Baix Llobregat.



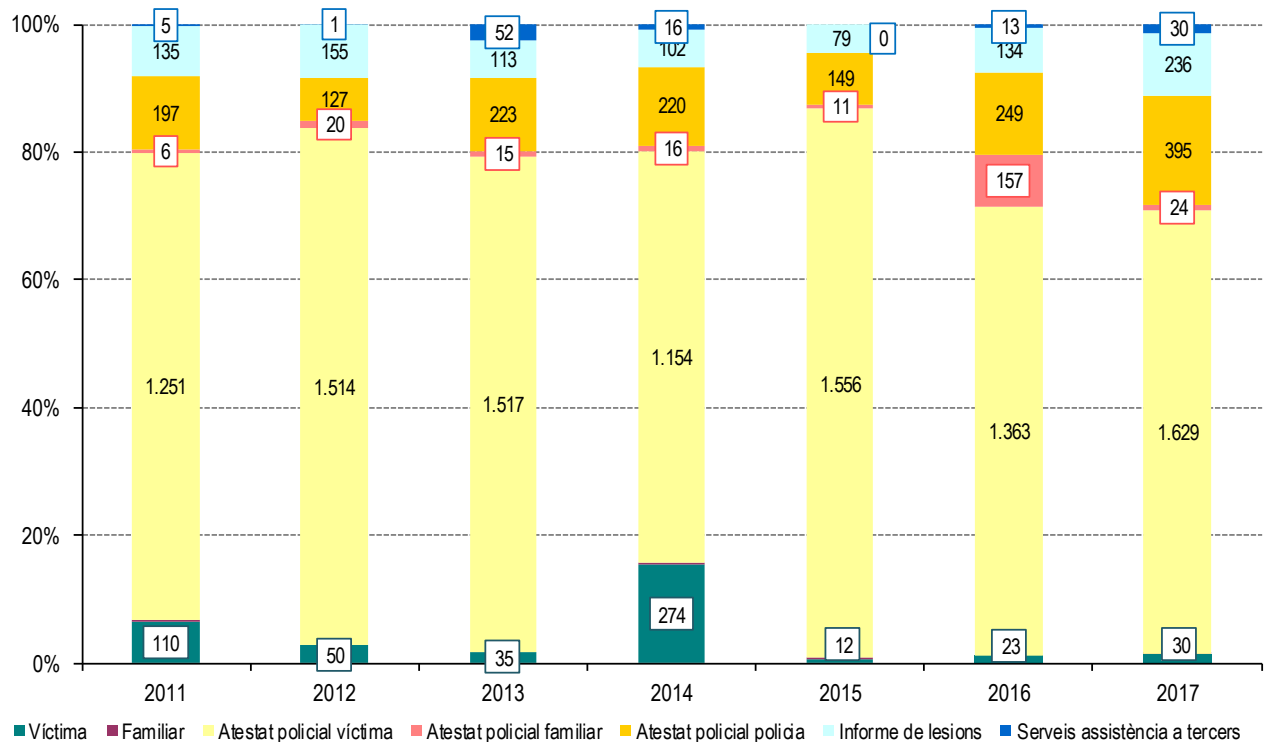
Font: OC-BL, a partir de les dades de l'Observatorio contra la Violencia Doméstica y de Género (CGPJ).

**Comparació de l'evolució de les denúncies de violència masclista als jutjats de violència masclista segons àmbits territorials.**



Font: OC-BL, a partir de les dades de l'Observatorio contra la Violencia Doméstica y de Género (CGPJ).

**Nombre de denúncies segons instància. Partits judicials del Baix Llobregat. 2011-2017.**



Font: OC-BL, a partir de les dades de l'Observatorio contra la Violencia Doméstica y de Género (CGPJ).

## Mesures judicials de protecció

**MESURES JUDICIALS DE PROTECCIÓ:** Són aquelles que s'adopten en els processos civils i penals relacionats amb la violència masclista. Entre les [mesures judicials i de protecció que es contemplen](#) es poden diferenciar entre mesures penals, civils i d'altra índole. En l'àmbit penal les principals mesures de protecció són: l'ordre de protecció; la prohibició de l'inculpat d'anar a determinats llocs; d'aproximar-se a una persona determinada; comunicar-se amb determinades persones o suspensió del dret de tinença d'armes. Dins de l'ordre civil, i amb l'objectiu d'apartar al menor que pateix de manera indirecta dita violència, la llei recull com mesures de protecció al menor: la suspensió per part de l'inculpat la pàtria potestat o la custòdia de menors, així com el règim de visites. Altres mesures que es contemplen en aquesta llei són les relacionades amb la protecció de dades i les limitacions de publicitat.

### ALLUNYAMENT

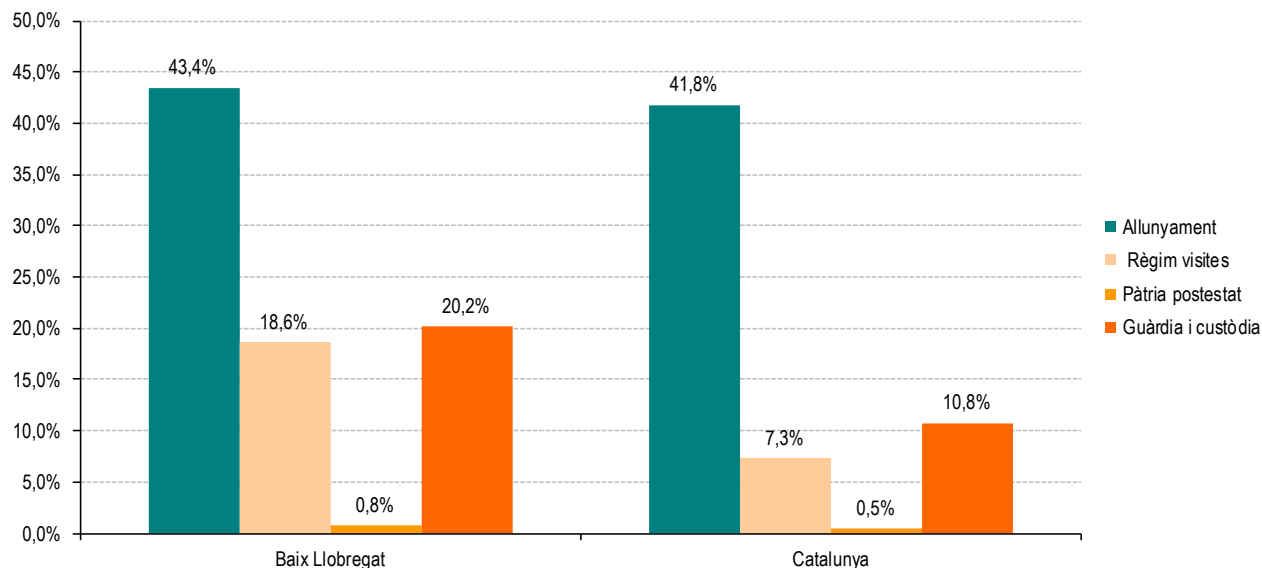
L'allunyament és una mesura de protecció penal recollida a l'article 64.3 de la LOMPIVG. Aquesta permet al jutge prohibir a l'inculpat que s'aproximi a la persona protegida. En el 2017 aquesta mesura ha estat **aplicada en 220 ocasions**, en el 2016 aquesta mesura es va aplicar en 170. **El 43,4% del total de mesures judicials de protecció d'ordre penal als PJ del Baix Llobregat són d'allunyament.** En el conjunt de Catalunya aquesta mesura suposa el 42% del total de mesures.

### MESURES DE PROTECCIÓ D'ORDRE CIVIL. Suspensió de règim de visites, pàtria potestat i guàrdia i custòdia.

L'article 65 de LOMPIVG atorga al jutge la possibilitat de suspendre a l'inculpat de violència de gènere l'exercici de la pàtria potestat o de la guàrdia i custòdia dels menors. **El 40% del total de les mesures de protecció judicial d'ordre civil són la suspensió del règim de visites, de la pàtria potestat i la guàrdia i custòdia dels menors a càrrec.** En el conjunt de Catalunya aquestes mesures de protecció suposen el 19%.

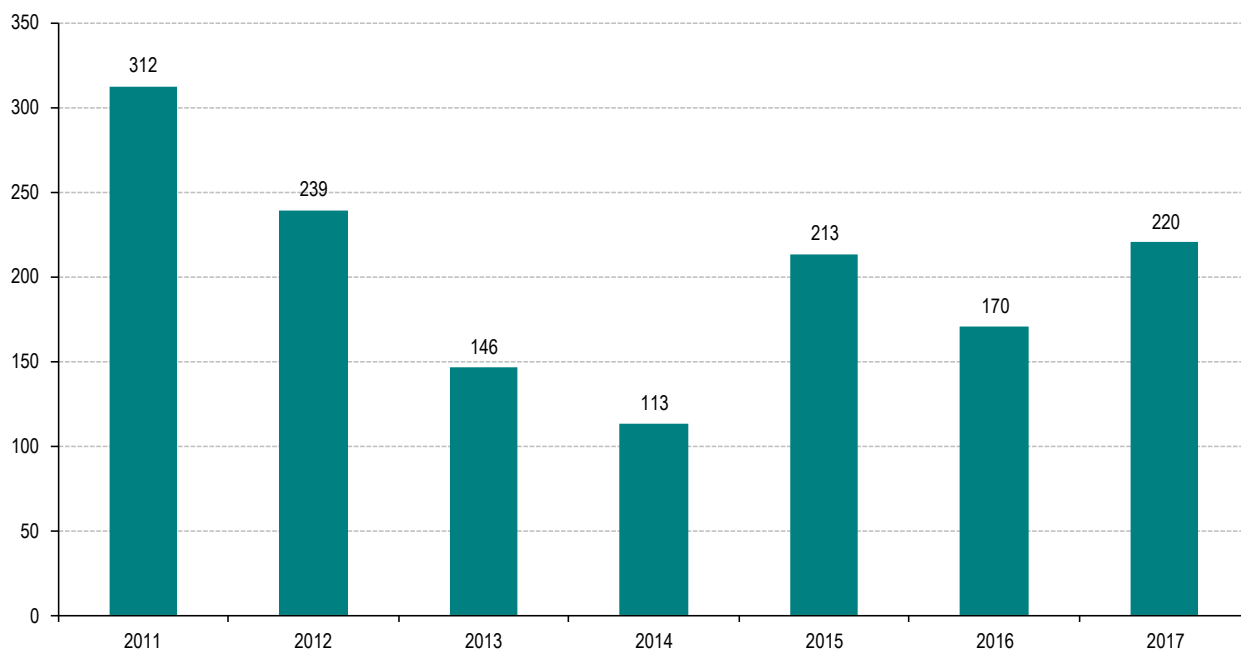
Si es pren com a base el 2008, les mesures de protecció que més creixen d'ordre civil (suspensió de guàrdia i custòdia i del règim de visites) són les de suspensió del règim de visites.

**Pes de les principals mesures judicials de protecció de la LOMPIVG respecte al total de mesures de violència masclista. 2017. Baix Llobregat i Catalunya.**



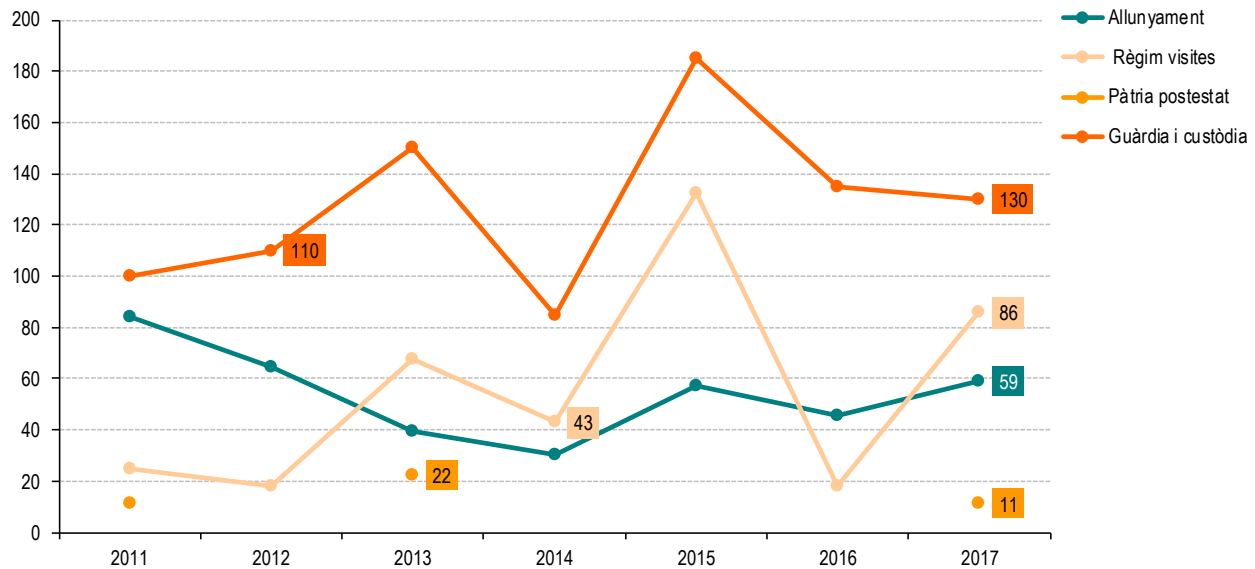
Font: OC-BL, a partir de les dades de l'Observatorio contra la Violencia Doméstica y de Género (CGPJ).

**Evolució del nombre d'allunyaments atorgats als PJ del Baix Llobregat. 2011-2017.**



Font: OC-BL, a partir de les dades de l'Observatorio contra la Violencia Doméstica y de Género (CGPJ).

### Variació de les principals mesures de protecció. Base 100:2008.



Font: OC-BL, a partir de les dades de l'Observatori contra la Violència Domèstica y de Género (CGPJ).

## Ordres de protecció

**ORDRE DE PROTECCIÓ:** resolució judicial que, en els casos en què existeixin indicis fonamentats de la comissió de delictes o faltes de violència domèstica i existeixi una situació objectiva de risc per a la víctima, ordena la seva protecció mitjançant l'adopció de mesures cautelars civils i/o penals, a més d'activar les mesures d'assistència i protecció social necessàries. (Font: Llei 27/2003, de 31 de juliol, reguladora de l'ordre de protecció de les víctimes de violència domèstica).

### ORDRES DE PROTECCIÓ

El 2017 registra 420 ordres de protecció iniciades als partits judicials del Baix Llobregat. **Les ordres de protecció iniciades a la comarca augmenten.**

### ADOPTADES/DENEGADES

**El 51,2% de les ordres de protecció del Baix Llobregat són adoptades.** Mentre les ordres de protecció adoptades augmenten en un 36% respecte el 2016, les denegades disminueixen en un 5%.

### NACIONALITAT AGRESSOR

**El 72% dels agressors són homes de nacionalitat espanyola.** El pes dels agressors de nacionalitat espanyola disminueix respecte el 2016.

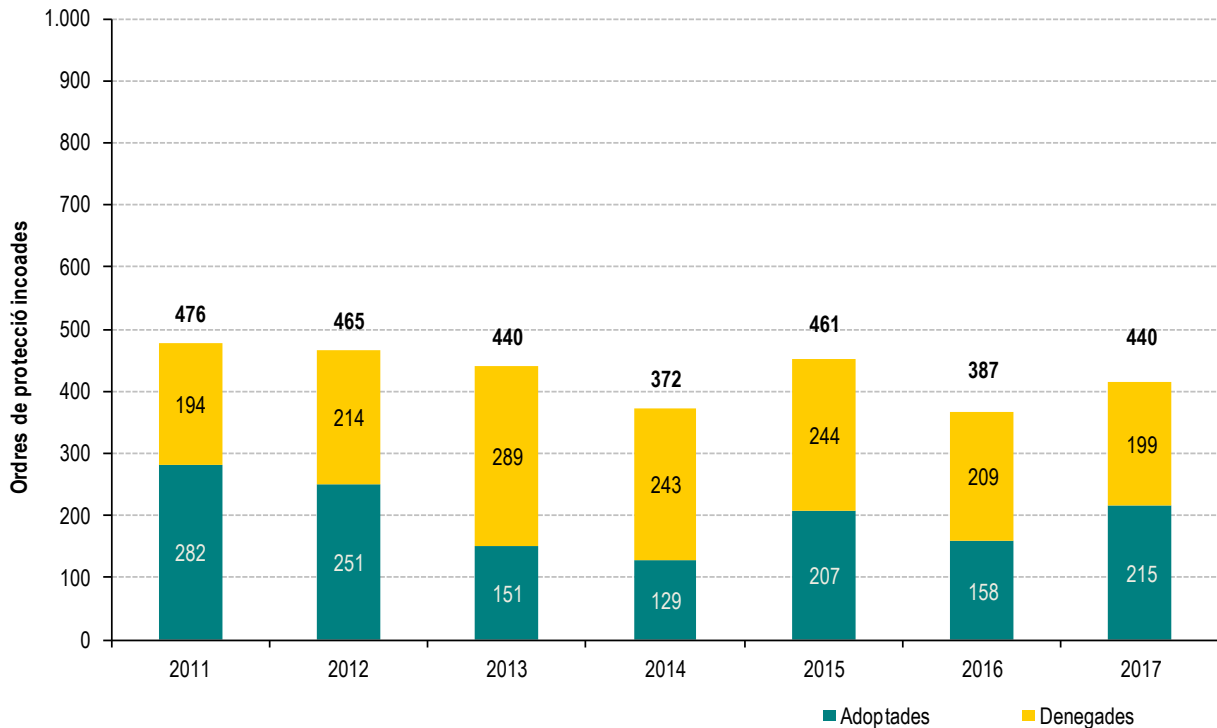
### NACIONALITAT VÍCTIMA

**El 77% de les víctimes són dones de nacionalitat espanyola.** El pes de les víctimes de nacionalitat espanyola es manté respecte l'any anterior.

### RELACIÓ AMB L'AGRESSOR

**El 56% de les víctimes a les que se'ls hi ha resolt una ordre de protecció havien finalitzat la relació amb la seva parella.**

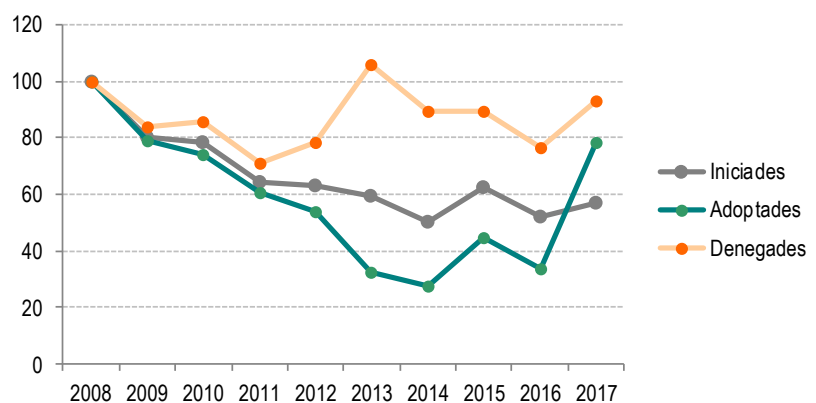
Nombre d'ordres de protecció incoades segons estat. Partits judicials del Baix Llobregat. 2011-2017.



Font: OC-BL, a partir de les dades de l'Observatori contra la Violència Doméstica y de Género (CGPJ).

Disminueix de manera constant les ordres de protecció iniciades i adoptades a la comarca. Les ordres de protecció denegades creixen des del 2011. El 2013 és l'any amb major nombre d'ordres de protecció denegades. Respecte el 2016 **creixen totes les ordres de protecció destacant les adoptades que ho fan en un 36%.**

Estat de les OP. Baix Llobregat. Base 100:2008.



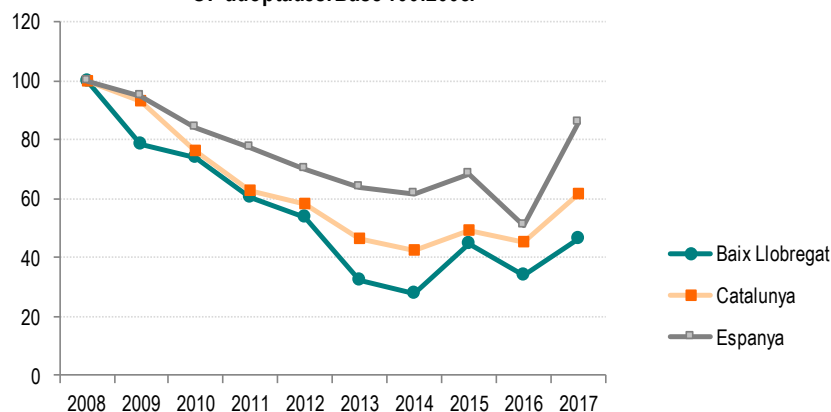
Font: OC-BL, a partir de les dades de l'Observatori contra la Violència Doméstica y de Género (CGPJ).

### Comparació de l'evolució de les ordres de protecció adoptades i denegades segons àmbits territorials.

En els següents gràfics s'analitza l'evolució de les denúncies de violència masclista dels diferents àmbits territorials (partits judicials del Baix Llobregat, Catalunya i Espanya). L'evolució pren com a base l'any 2008. Sent 100 valors iguals que els registrats en el 2008, majors 100 valors superiors i menors que 100 valors inferiors.

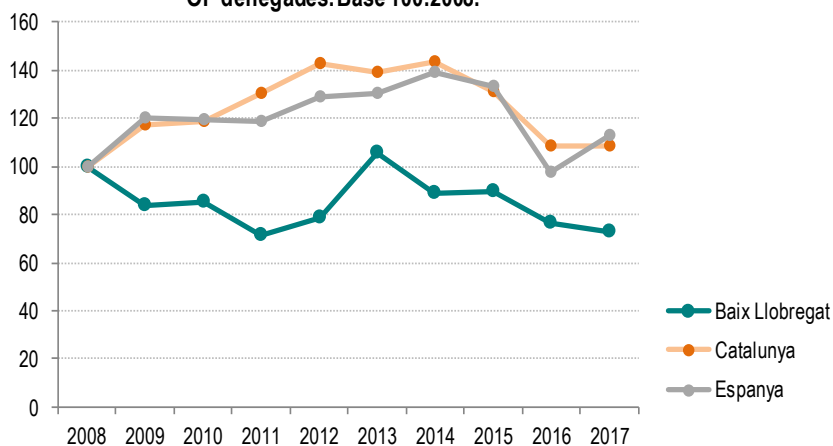
Les ordres de protecció adoptades han disminuït de manera constant en tots els àmbits territorials fins al 2014. Després d'una disminució puntual en el 2016 es registra un increment generalitzat de les mateixes destacant l'augment a Espanya (+68%), seguit de Baix Llobregat (+36%) i Baix Llobregat (+35%).

OP adoptades. Base 100:2008.



Font: OC-BL, a partir de les dades de l'Observatorio contra la Violencia Doméstica y de Género (CGPJ).

OP denegades. Base 100:2008.

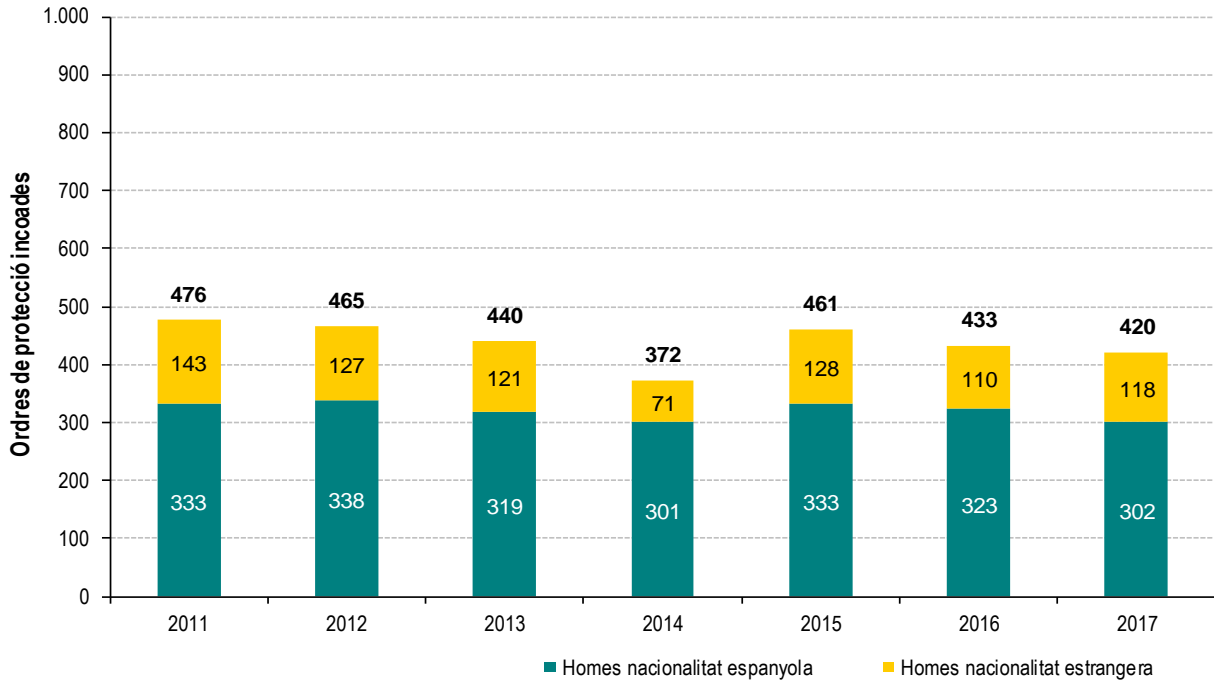


Després de la disminució generalitzada observada en els anys anteriors. El 2017 registra un increment interanual de les ordres de protecció denegades a Espanya (+15%) i un descens de les mateixes al Baix Llobregat (-5%) i Catalunya (-0,2%).

Font: OC-BL, a partir de les dades de l'Observatorio contra la Violencia Doméstica y de Género (CGPJ).

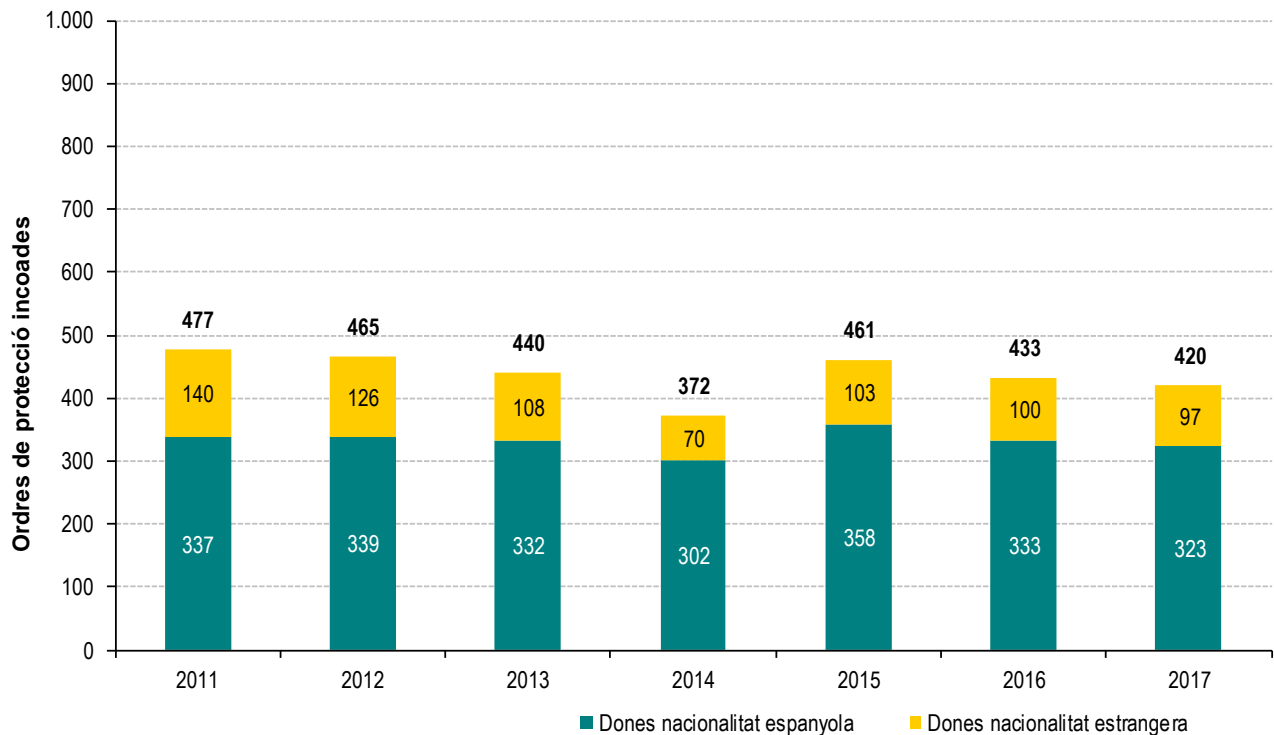


**Nombre d'ordres de protecció incoades segons nacionalitat de l'home. Partits judicials del Baix Llobregat. 2011-2017.**



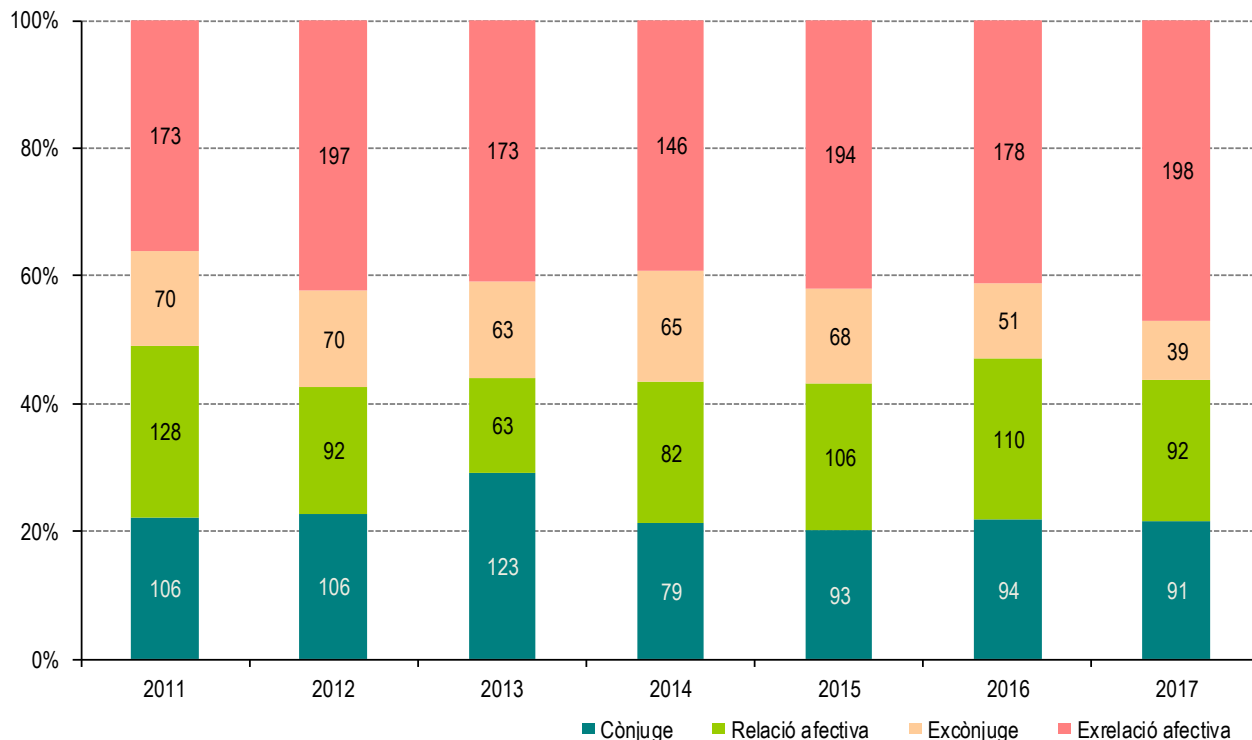
Font: OC-BL, a partir de les dades de l'Observatorio contra la Violencia Doméstica y de Género (CGPJ).

**Nombre d'ordres de protecció incoades segons nacionalitat de la dona. Partits Judicials del Baix Llobregat. 2011-2017.**



Font: OC-BL, a partir de les dades de l'Observatorio contra la Violencia Doméstica y de Género (CGPJ).

Nombre d'ordres de protecció incoades segons tipus de relació amb l'agressor. Partits judicials del Baix Llobregat. 2011-2017.



Font: OC-BL, a partir de les dades de l'Observatori contra la Violència Domèstica y de Género (CGPJ).

## Delictes

**DELICTE DE VIOLÈNCIA DOMÈSTICA:** exercici habitual de violència física o psíquica per part d'una persona sobre una altra que n'és o n'ha estat cònjuge, o hi està o hi ha estat lligada de forma estable per una relació d'afectivitat anàloga, o sobre els fills propis o del cònjuge o convivent, pupils, ascendents o incapaços amb els que convisqui o que es trobin subjectes a la potestat, tutela, curatela, acolliment o guarda de fet de l'una o l'altra (Font: LexCat. Web del Dept. de Justícia de la Generalitat de Catalunya).

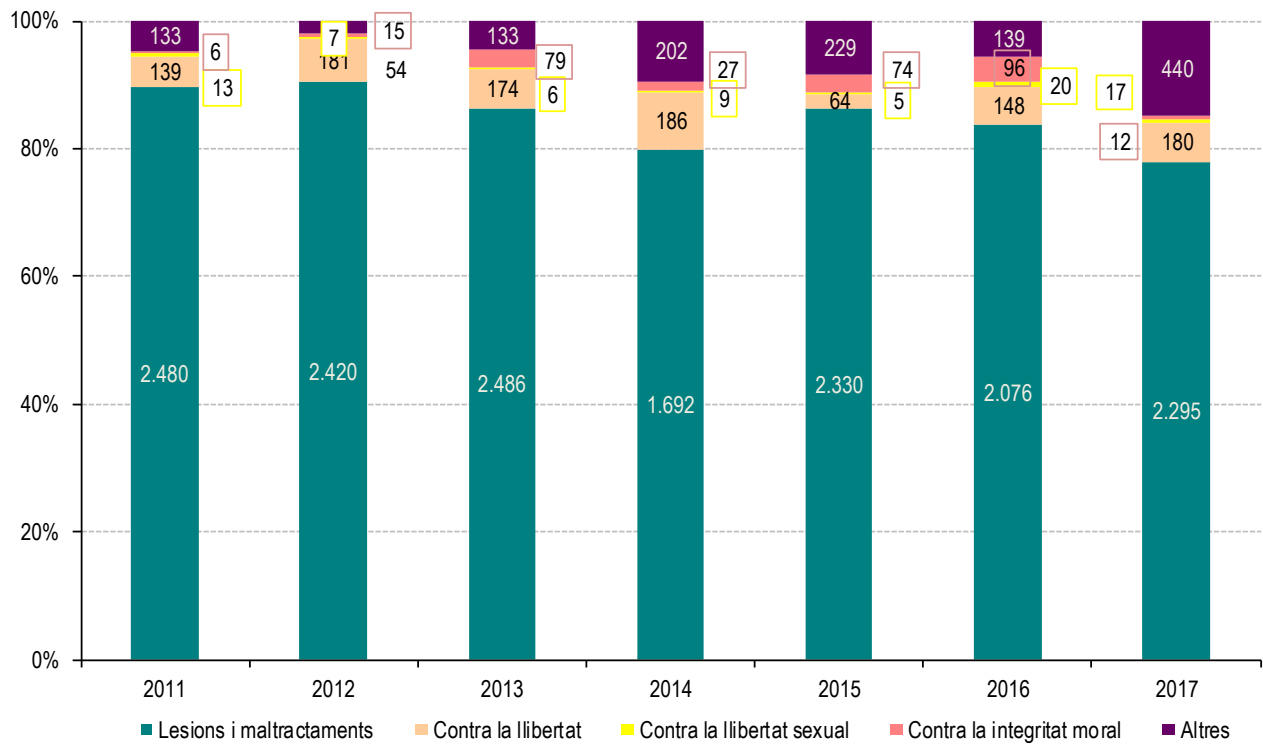
### EVOLUCIÓ

**2.944 delictes registrats als jutjats de violència masclista del Baix Llobregat en el 2017, 171 més que en el 2016.**

### TIPOLOGIA

El 75% dels delictes de violència masclista són lesions i maltractaments. Els delictes tipificats contra la llibertat i lesions i maltractaments són els que més augmenten respecte l'any anterior.

Tipus de delictes. Partits Judicials del Baix Llobregat. 2011-2017.



Font: OC-BL, a partir de les dades de l'Observatorio contra la Violencia Doméstica y de Género (CGPJ).

## ALTRES DADES DE VIOLÈNCIA MASCLISTA

A continuació es presenten altres dades disponibles per àmbits territorials superiors que complementen la informació facilitada pel Consejo General del Poder Judicial i permeten ampliar l'objecte d'anàlisi.

### 1. Oficina d'Atenció a la Víctima

#### Què és?

És un servei gratuït que ofereix atenció, suport i orientació a les víctimes i persones perjudicades per un delicte o falta, i punt de coordinació de les ordres de protecció de les víctimes de violència domèstica i de gènere que adopten els òrgans judicials a Catalunya.

Aquestes oficines depenen de la Direcció General d'Execució Penal a la Comunitat i de Justícia Juvenil i tenen com a finalitat oferir a les víctimes informació i suport perquè puguin exercir els drets que els reconeix la legislació vigent, així com una atenció integral per potenciar la recuperació personal i reduir la victimització.

#### Dades que ofereixen

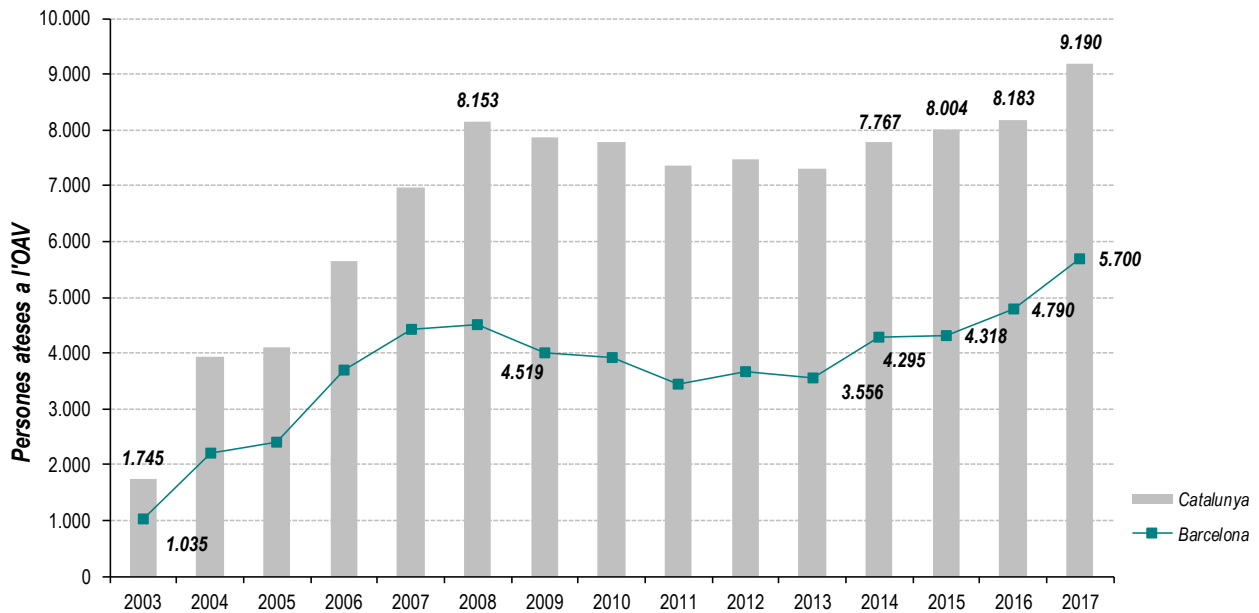
Des del Departament de Justícia es publica mensualment el recull de les actuacions que realitzen des d'aquestes oficines. Aquesta informació es publica pel conjunt de Catalunya i per demarcacions. Les variables que recullen són: víctimes ateses per les OAV (evolució, altes i baixes); descriptors sociodemogràfics de les víctimes ateses (gènere, edat, nacionalitat); delictes soferts per les persones ateses; tipus d'actuacions realitzades per les OAV i dades judicials relacionades amb les mesures de protecció realitzades per les OAV.

#### Principals dades

9.190 persones ateses a les Oficines d'Atenció a les Víctimes (OAV) de Catalunya, de les quals el 62% són de la demarcació de Barcelona.

Augmenta el nombre de persones ateses a les OAV. En el 2017 es van atendre 9.190 persones a Catalunya (1.007 més que en el 2016) i 5.700 a Barcelona ( 910 més que en el 2016).

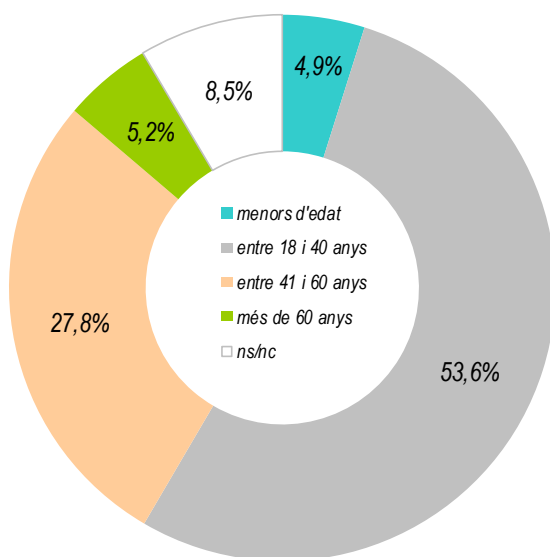
**Persones ateses a les Oficines d'Atenció a les Víctimes. Evolució.**



Font: OC-BL a partir de les dades publicades pel Departament de Justícia de les OAV.

El 54% de les dones ateses per les OAV de Catalunya tenien entre 18 i 40 anys. El segon grup d'edat en quant més dones ateses a les OAV són les de 41 a 60 anys (28%). Les dones més grans de 60 anys i les menors també ateses per les Oficines d'Atenció a les Víctimes van suposar el 5% del total de dones ateses respectivament.

**Edat de les dones ateses per les OAV de Catalunya en el 2017.**



Font: OC-BL a partir de les dades publicades pel Departament de Justícia de les OAV.

Els principals delictes soferts per les persones ateses en les OAV de Catalunya el 2017 són les lesions per violència de gènere (21%), els maltractaments per violència de gènere (18%) i amenaces de violència de gènere (13%).

#### Principals delictes soferts per les persones ateses en les OAV. Catalunya 2017.

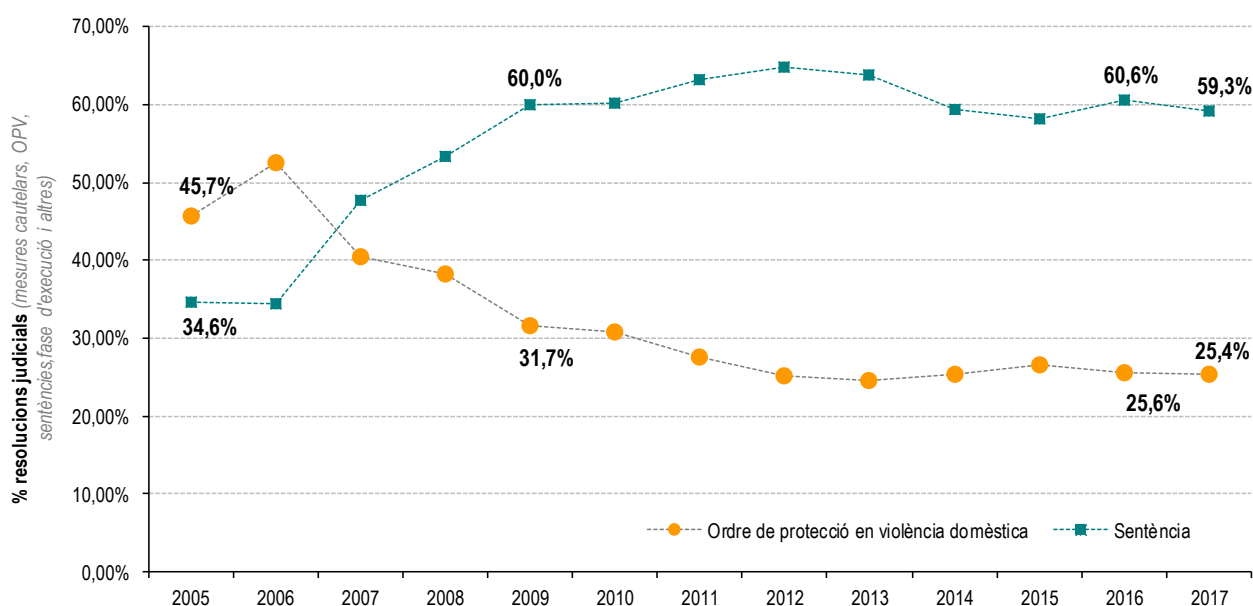
Delictes	Total	% sobre el total
Lesió de violència de gènere	1.692	21,1%
Maltractaments de violència de gènere	1.472	18,4%
Amenaces de violència de gènere	1.004	12,5%
Sense delictes	977	12,2%
Trencament de condem. o mesura d'alluny. de v.	512	6,4%
Violència habitual de gènere	392	4,9%
Lesions	319	4,0%
Falta d'amenaces, coacció violència gènere	278	3,5%
Violència domèstica no habitual	272	3,4%
Abús o agressió sexual menor 16 anys	229	2,9%
Agressió sexual	229	2,9%

Font: OC-BL a partir de les dades publicades pel Departament de Justícia de les OAV.

Les resolucions judicials derivades de les actuacions de les Oficines d'Actuació a les Víctimes són principalment les ordres de protecció en violència domèstica (OPV) i les sentències (suposen més del 84% del total). Les mesures cautelars (10%) i la fase d'execució (5%) són les altres resolucions derivades de les actuacions de les OAV a Catalunya.

Des de 2004 ha variat el pes de les diferents resolucions judicials derivades. Així, disminueixen les mesures cautelars (de suposar el 19% al 2004 al 10% en el 2017) i les ordres de protecció de violència domèstica (sent el 54% de les resolucions judicials derivades al 2004 a ser menys del 25% de les mateixes aquest darrer any). Respecte al 2016, disminueix el pes de les sentències i de les ordres de protecció però augmenta el pes de les mesures cautelars i les resolucions judicials en fase d'execució respecte el conjunt de les resolucions derivades de les actuacions de les oficines d'atenció a la víctima.

#### Evolució del pes de les OPV i sentències en el conjunt de resolucions judicials derivades de les actuacions de les OAV. Catalunya.



Font: OC-BL a partir de les dades publicades pel Departament de Justícia de les OAV.

## 2. Línia d'atenció a les dones en situació de violència. 900 900 120. Catalunya i Baix Llobregat.

### Què és?

Servei d'atenció telefònica permanent (24 hores al dia, 7 dies a la setmana) contra la violència masclista. Disposa de professionals, advocades i psicòlogues que poden contactar amb serveis d'emergència, si és necessari. Les persones que accedeixin al servei poden expressar-se en 124 llengües, entre les quals hi ha el català, el castellà, l'anglès, el francès, l'alemany, l'italià, el rus, l'àrab, el romanès, el croat i el xinès (mandarí).

### Dades que ofereixen

Des de l'Institut Català de les Dones es publica mensualment el nombre de trucades ateses segons diferents àmbits territorials (demarcacions, comarques i conjunt de Catalunya).

Alhora, anualment, es publiquen dades referents a qui realitza la trucada (si és la pròpia víctima de violències, si és un familiar o amic o si és un professional); quins són els àmbits de violència (parella, familiar, laboral o sociocomunitari); quines les formes de violència (física, psíquica, sexual o econòmica) i quina és l'edat de la víctima. Aquestes dades només són disponibles per al conjunt de Catalunya.

### Principals dades

#### Trucades ateses per situació de violència masclista a Catalunya. Any 2017.

##### Línia d'atenció a les dones en situacions de violències. 900 900 120

Acumulat (gener 17 - desembre 17)

9.756

Mitjana mensual de trucades rebudes:

813

#### Dades acumulades gener 17 - desembre 17

	Trucades	% Catalunya
Baix Llobregat	781	8,0
<b>Catalunya</b>	<b>9.756</b>	<b>100</b>

#### Catalunya

Persona que truca	Trucades	% acumulat
La pròpia usuària	6.960	71,3
Familiar o persona propera	2.607	26,7
Professional	189	1,9
<b>Total</b>	<b>9.756</b>	<b>100,0</b>

#### Catalunya

Per sexe	Trucades	% acumulat
Dones	9.104	93,3
Homes	652	6,7
<b>Total</b>	<b>9.756</b>	<b>100,0</b>

Font: Institut Català de les Dones

Darrera data d'actualització: 1 de gener de 2018

#### Catalunya

Àmbits de la violència masclista	Trucades	% acumulat
Parella	9.247	94,8
Familiar	261	2,7
Laboral	52	0,5
Sociocomunitari	196	2,0
<b>Total</b>	<b>9.756</b>	<b>100,0</b>

#### Catalunya

Formes de violència masclista <sup>(1)</sup>	Trucades	% acumulat
Física	3.593	36,8
Psíquica	9.734	99,8
Sexual i abusos sexuals	282	2,9
Econòmica	901	9,2

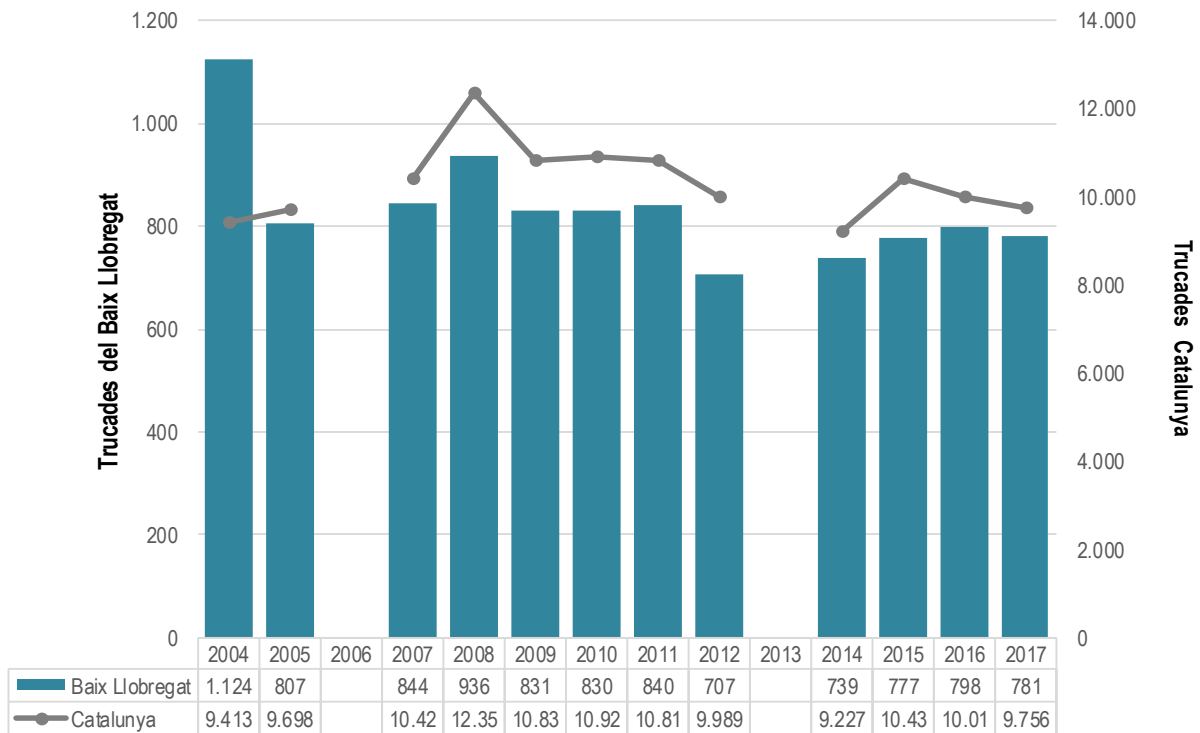
<sup>(1)</sup> Hi ha molts casos en què coincideix més d'una forma d'exercir violència.

#### Catalunya

Edat*	Trucades	% acumulat
menors de 18 anys	118	1,2
de 19 a 30 anys	1.713	17,6
de 31 a 40 anys	3.930	40,3
de 41 a 50 anys	2.511	25,7
de 51 a 60 anys	831	8,5
de 60 anys o més	583	6,0
no consta	70	0,7
<b>Total</b>	<b>9.756</b>	<b>100,0</b>

\* De la pròpia usuària

**Trucades rebudes a la línia d'atenció a les dones en situació de violència. 900 900 120. Catalunya i Baix Llobregat. Evolució.**



Font: OC-BL a partir del document Recull estadístic sobre la violència masclista a Catalunya 2000-2018 de l'Institut Català de les Dones.



### 3. Dades estadístiques de violència masclista recollides pel Departament d'Interior de la Generalitat de Catalunya.

#### Què són?

El Departament d'Interior de la Generalitat de Catalunya recull de manera sistemàtica una sèrie de dades estadístiques relacionades amb la violència masclista. Aquestes dades les separa en 4 àmbits: violència masclista en l'àmbit de la parella (Violència perpetrada contra una dona per un home que n'és o ha estat el cònjuge o hi ha tingut relacions similars d'afectivitat (també es denomina violència de gènere)); violència masclista en l'àmbit familiar (Violència perpetrada contra una dona i les menors d'edat en el sí de la família i perpetrada per un home en el marc de les relacions afectives i dels lligams de l'entorn familiar); violència masclista en l'àmbit social i comunitari (Violència que comprèn les manifestacions següents: agressions sexuals, el tràfic i explotació sexual de dones i nenes, la mutilació genital femenina o el risc de patir-la, els matrimonis forçats, la violència derivada de conflictes armats i la violència contra els drets sexuals i reproductius) i violència domèstica (actes de maltractament físic, psíquic, sexual i/o d'altres tractes vexatoris que es realitzen per part d'una determinada persona sobre un o més membres del seu nucli familiar i/o de convivència. Podent ésser autor dels fets o víctimes tant homes com les dones).

#### Dades que ofereixen

Violència masclista en l'àmbit de la parella: trencament de condemnes, víctimes ateses, víctimes mortals, detinguts majors i menors d'edat.

Violència masclista en l'àmbit familiar: trencament de condemnes, víctimes ateses, víctimes mortals, detinguts majors i menors d'edat.

Violència masclista en l'àmbit social i comunitari: edat de les víctimes i agressors (per trams) de la violència masclista en l'àmbit social i comunitari segons agressions sexuals, violències sexuals, mutilació genital femenina i matrimonis forçats.

Violència domèstica: víctimes ateses (segons edat i sexe), víctimes menors (segons edat i sexe) i víctimes gent gran (segons edat i sexe).

#### Principals dades

##### Violència masclista en l'àmbit de la parella. Fets, trencaments, denúncies-Anual (2008-2017)

Any	Àmbit	Fet principal sense trencament de		Denúncies
		condemna	Trencament de condemna	
2008	parella	12.468	1.454	13.493
2009	parella	13.031	1.465	14.097
2010	parella	11.946	1.230	12.858
2011	parella	12.329	1.388	13.325
2012	parella	11.994	1.427	13.081
2013	parella	11.449	1.279	12.398
2014	parella	12.043	1.220	12.926
2015	parella	11.915	1.255	12.790
2016	parella	11.206	1.519	12.452
2017	parella	11.506	1.602	12.789

Font: OC-BL a partir de les dades del Departament d'Interior de la Generalitat de Catalunya. Estadística de violència masclista i domèstica.

### Violència masclista en l'àmbit de la parella (víctimes-agressors)-Anual (2008-2017)

Any	Àmbit	Víctimes ateses	Víctimes mortals	Denúncia prèvia mort	Detinguts major d'edat	Detinguts menors d'edats	Total detinguts
2008	parella	11.756	9	2	8.006	51	8.057
2009	parella	12.446	11	3	7.778	32	7.810
2010	parella	12.196	13	4	6.812	27	6.839
2011	parella	13.467	12	3	6.617	24	6.641
2012	parella	12.193	13	1	6.176	20	6.196
2013	parella	11.563	4	2	5.671	24	5.695
2014	parella	13.133	14	7	5.438	30	5.468
2015	parella	13.081	6	0	5.261	21	5.282
2016	parella	12.478	8	1	5.164	24	5.188
2017	parella	12.907	9	3	5.271	33	5.304

Font: OC-BL a partir de les dades del Departament d'Interior de la Generalitat de Catalunya. Estadística de violència masclista i domèstica.

### Violència masclista en l'àmbit familiar. Fets, trencaments, denúncies-Anual (2008-2017)

Any	Àmbit	Fet principal sense trencament de condemna	Trencament de condemna	Denúncies
2008	familiar	1.742	115	1.858
2009	familiar	1.635	110	1.745
2010	familiar	1.718	125	1.847
2011	familiar	2.080	140	2.221
2012	familiar	2.476	182	2.662
2013	familiar	2.503	134	2.642
2014	familiar	3.140	174	2.895
2015	familiar	2.775	180	2.927
2016	familiar	2.499	177	2.610
2017	familiar	2.587	169	2.701

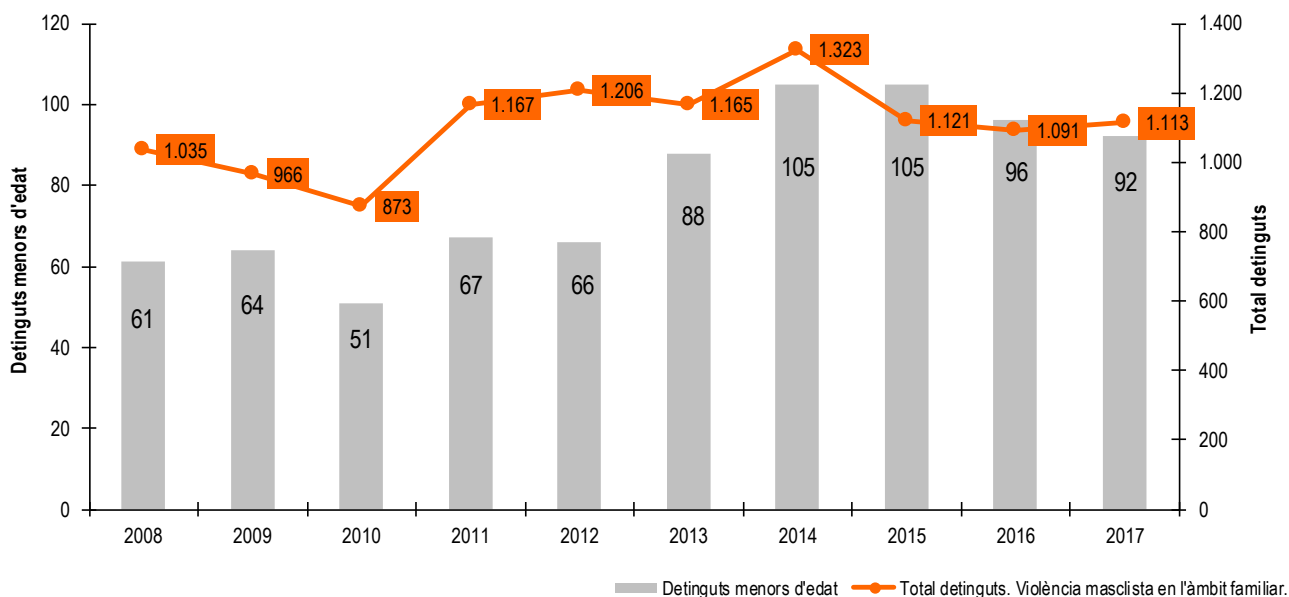
Font: OC-BL a partir de les dades del Departament d'Interior de la Generalitat de Catalunya. Estadística de violència masclista i domèstica.

### Violència masclista en l'àmbit familiar. Víctimes/Agressors-Anual (2008-2017)

Any	Àmbit	Víctimes ateses	Víctimes mortals	Detinguts major d'edat	Detinguts menors d'edats	Total detinguts
2008	familiar	1.951	1	974	61	1.035
2009	familiar	1.867	9	902	64	966
2010	familiar	2.061	2	822	51	873
2011	familiar	2.539	2	1.100	67	1.167
2012	familiar	2.968	4	1.140	66	1.206
2013	familiar	3.018	2	1.077	88	1.165
2014	familiar	3.420	0	1.218	105	1.323
2015	familiar	3.511	8	1.016	105	1.121
2016	familiar	3.137	0	993	96	1.091
2017	familiar	3.155	2	1.021	92	1.113

Font: OC-BL a partir de les dades del Departament d'Interior de la Generalitat de Catalunya. Estadística de violència masclista i domèstica.

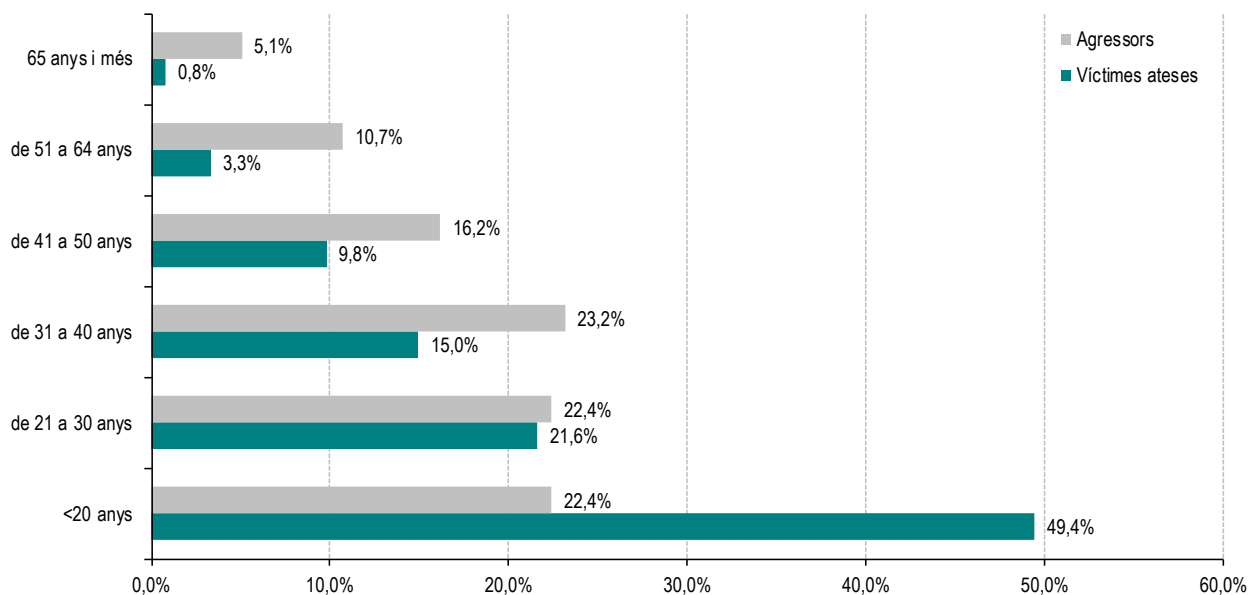
**Evolució del nombre de detinguts i dels detinguts menors d'edat de violència masclista en l'àmbit familiar. Catalunya.**



Font: OC-BL a partir de les dades del Departament d'Interior de la Generalitat de Catalunya. Estadística de violència masclista i domèstica.

**Violència masclista en l'àmbit social o comunitari (violències sexuals)-Victimes i agressors. Distribució segons edat. Dades acumulades 2017. Catalunya.**

Recull les tipologies següents: agressions sexuals, agressions sexuals (víctima menor 13 anys), agressions sexuals amb penetració, abusos sexuals, abusos sexuals (víctima menor 13 anys), abusos sexuals amb penetració, assetjament sexual...



Font: OC-BL a partir de les dades del Departament d'Interior de la Generalitat de Catalunya. Estadística de violència masclista i domèstica.

## 4. Portal Estadístico de Violencia

### Què és?

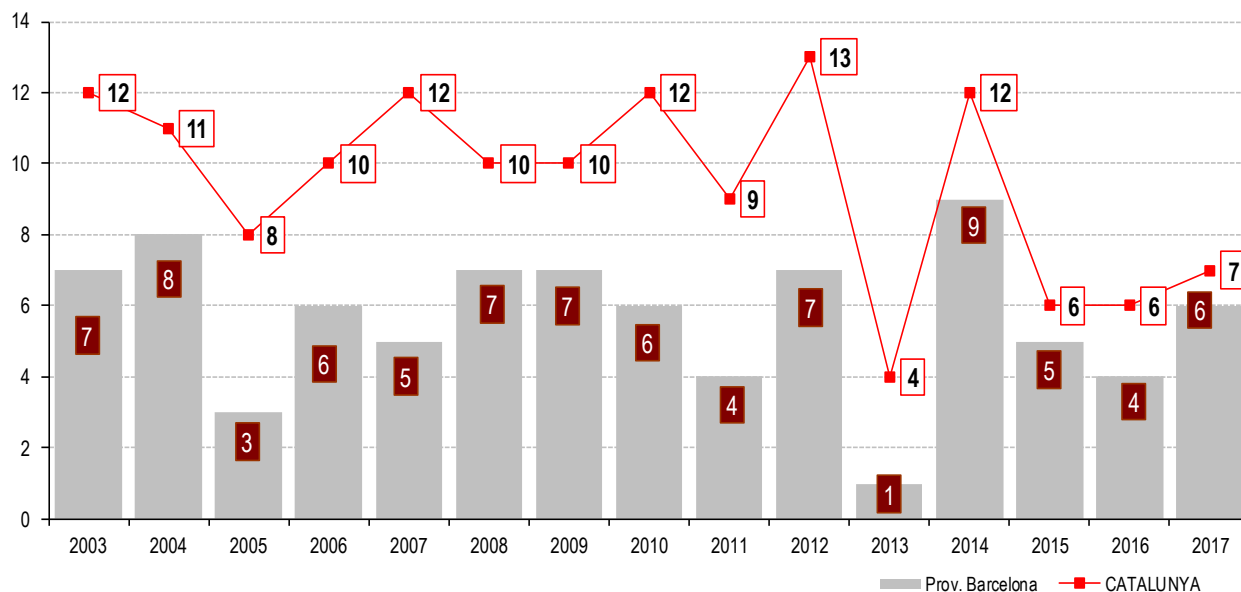
El Ministeri de Sanitat, Igualtat i Serveis Socials recull en aquest portal de dades les actuacions que realitzen en matèria de violència masclista. El portal permet seleccionar l'indicador, l'abast temporal i l'abast territorial (dades disponibles a nivell provincial i comunitat autònoma).

### Dades que ofereixen

Víctimes mortals de violència masclista, trucades rebudes al 061, ajuts econòmics concedits, ajuts per canvi de residència, contractes bonificats i per substitució, denúncies per violència de gènere, dispositius electrònics de seguiment, renda activa d'inserció, usuàries ATENPRO i ordres de protecció.

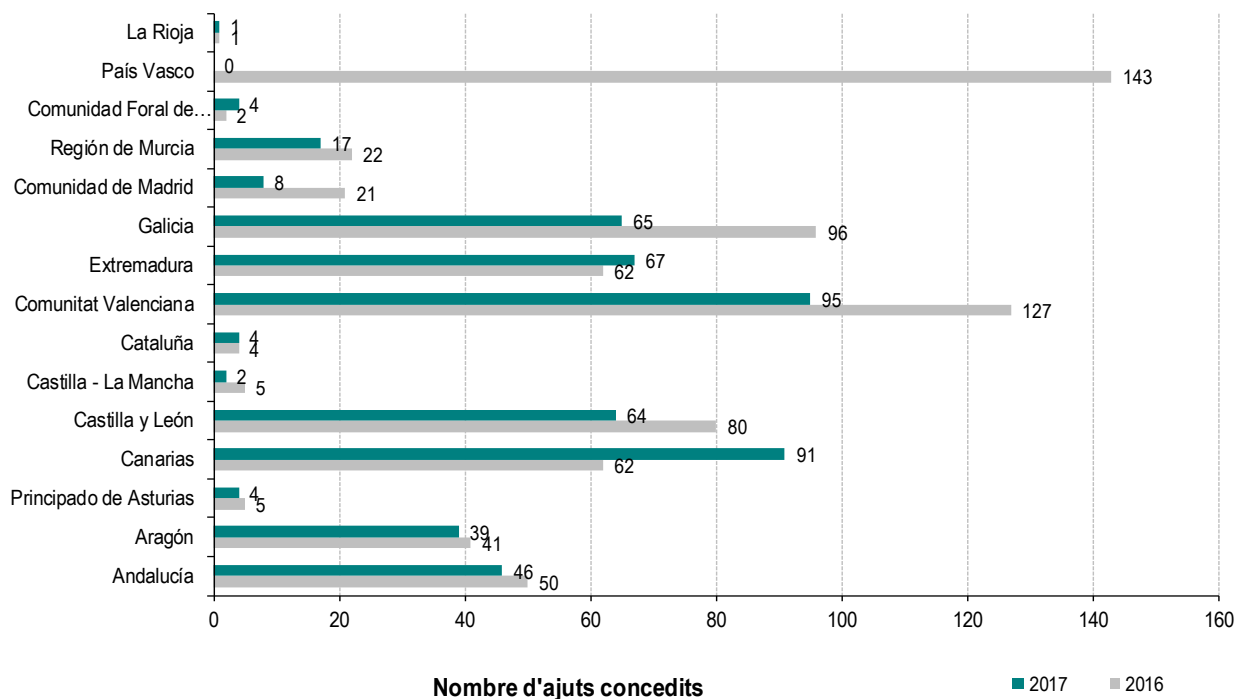
### Principals dades

#### Nombre de víctimes mortals de violència masclista.



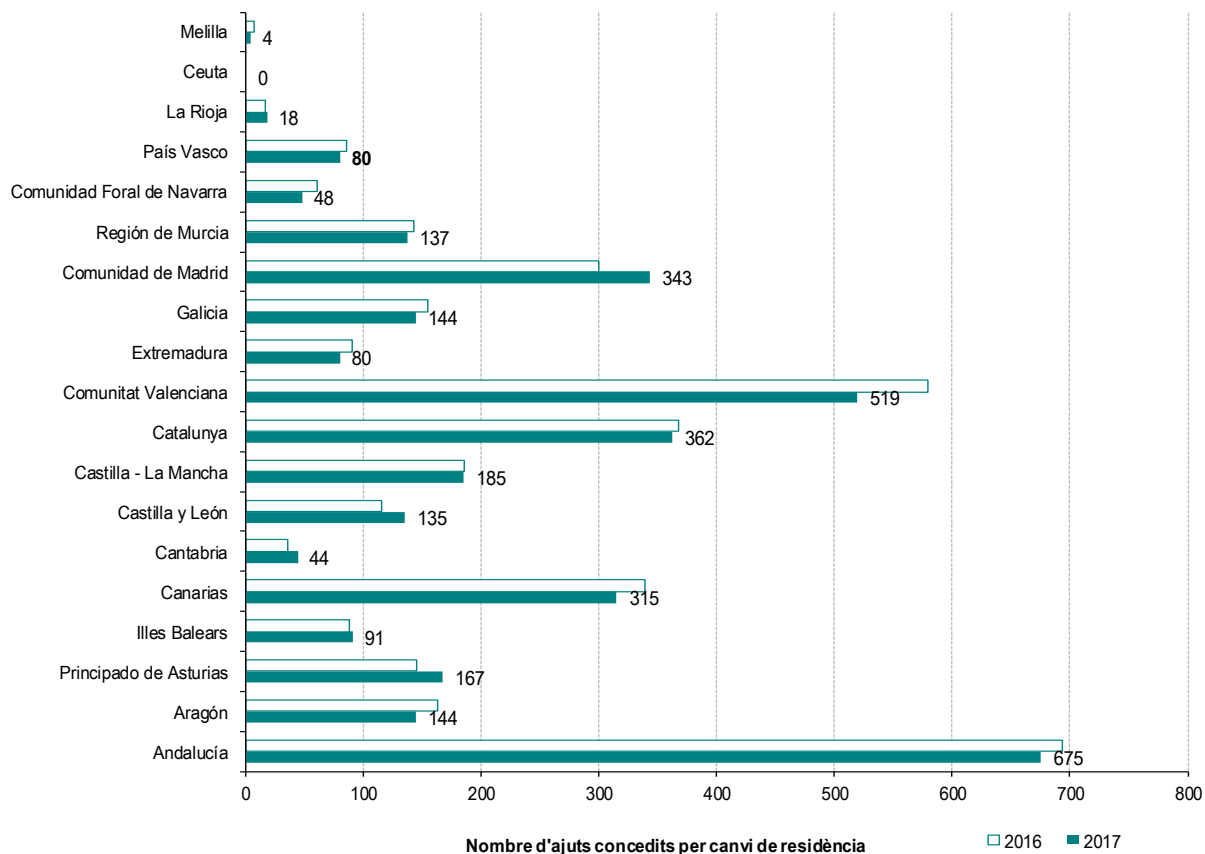
Font: OC-BL, a partir de les dades del Portal Estadístico de Violencia. Ministerio de Sanidad, Igualdad y Servicios Sociales.

### Distribució dels ajuts concedits derivats de l'art. 27 Llei integral violència 2004 segons Comunitat Autònoma.



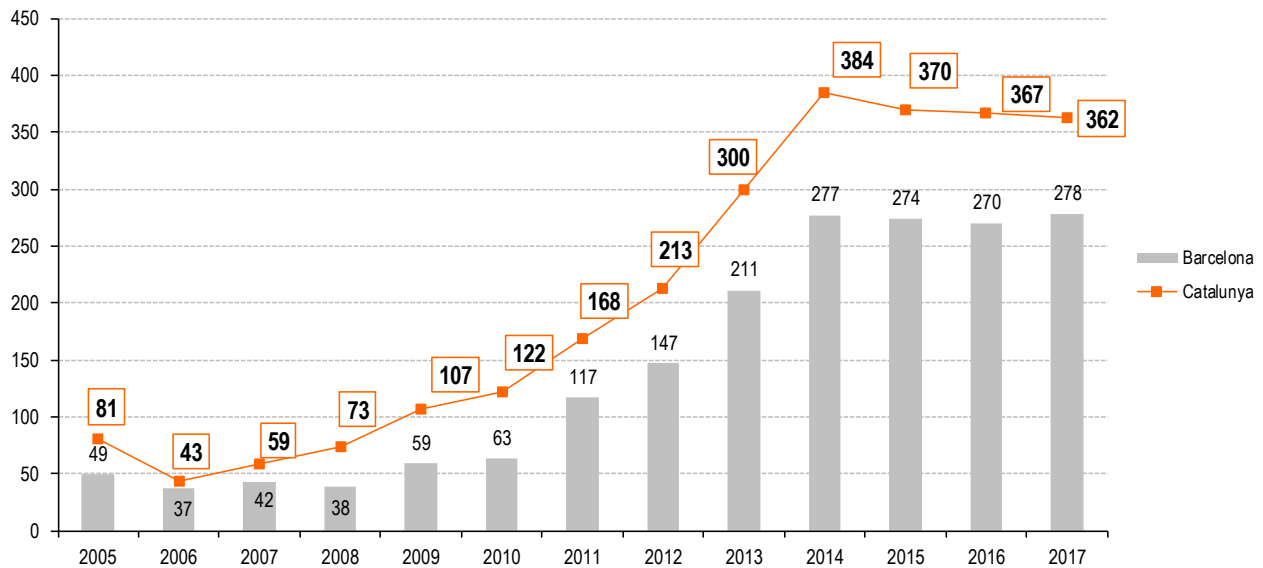
Font: OC-BL, a partir de les dades del Portal Estadístico de Violencia. Ministerio de Sanidad, Igualdad y Servicios Sociales.

### Nombre d'ajuts concedits per canvi de residència



Font: OC-BL, a partir de les dades del Portal Estadístico de Violencia. Ministerio de Sanidad, Igualdad y Servicios Sociales.

### Evolució del nombre d'ajuts concedits per canvi de residència a Catalunya.



Font: OC-BL, a partir de les dades del Portal Estadístico de Violencia. Ministerio de Sanidad, Igualdad y Servicios Sociales.

## 5. Macroencuesta de violencia contra la mujer 2015

### Què és?

La Macroenquesta de violència contra la dona 2015 és l'operació estadística més rellevant que es realitza a Espanya sobre la violència contra la dona. Aquesta macroenquesta es realitza cada 4 anys des de 1999. L'objectiu principal és conèixer el percentatge de dones residents a Espanya que han patit o pateixen actualment algun tipus de violència pel fet de ser dones.

S'ha realitzat 10.171 entrevistes particulars a domicili. El procediment de mostreig és polietàpic, estratificat per conglomerats, amb selecció de les unitats primàries de mostreig (municipis) i de les unitats secundàries (seccions) de forma aleatòria proporcional i de les unitats últimes (individus) per rutes aleatòries, quotes d'edat i ocupació.

### Dades que ofereixen

La macroenquesta ofereix dades de violència contra les dones tenint en compte els següents tipus de violència: 1. violència psicològica de control; 2. violència psicològica emocional; 3. violència econòmica; 4. violència física i 5. violència sexual.

En aquesta enquesta s'analitza la violència patida per les dones tant en l'àmbit de la parella com fora de l'àmbit de la parella.

Respecte a la violència en la parella, s'analitza el moment d'inici de la mateixa i la seva tipologia. Posteriorment s'estudia si les dones han denunciat o explicat aquesta violència, si han assistit a serveis d'ajut i en cas afirmatiu, com els valoren. També s'estudia les conseqüències sobre la salut de la violència patida.

En quant a la violència soferta fora de l'àmbit de la parella, en primer lloc s'analitza la prevalença de la violència física i sexual al llarg de la vida. Després s'estudia la severitat de la violència física i les formes de la violència sexual. També s'analitzen les conseqüències sobre la salut de les dones afectades així com quines persones han exercit la violència física i sexual.

### Principals dades

El 12,5% de les dones ha patit algun tipus de violència física o sexual en mans de les seves parelles o ex parelles.

El 13% de les dones ha sentit por d'alguna de les seves parelles o ex parelles en algun moment de la seva vida.

El 25,4% de les dones han patit violència psicològica de control, el 21,9% violència psicològica emocional i el 10,8% violència econòmica d'alguna parella o ex parella en algun moment de la seva vida.

El 28,6% dels casos de violència són denunciats. En la majoria dels casos és la pròpia víctima qui denuncia.

Els principals motius manifestats per no denunciar la violència han estat no considerar-la greu (44,6%), per por a les represàlies (26,6%) i per vergonya, no voler que es sàpiga (21,1%).

Per altra part, de les dones que van interposar denúncia, el 50% va finalitzar la seva relació amb l'agressor; el 16% ja havia finalitzat la relació i el 28% continuà la relació.

El 21% de les denúncies van ser retirades. Sent els principals motius: la promesa que no ho tornaria a fer, pensar que canviaria o per por.

El 45% de les dones que van patir violència van rebre algun tipus de suport. El 29% va assistir a algun servei psicològic o psiquiàtric; el 22% serveis mèdics; 16% serveis legals i el 13% serveis socials. D'aquests serveis els millors valorats van ser els mèdics i legals i els pitjors valorats els socials (un 16% de les dones es senten molt insatisfetes pel servei rebut).

El 76% de les dones que varen patir violència ho van explicar a persones properes. En la seva majoria (55%) a una amiga o a la mare (40%).

El 25% de les dones joves (de 15 a 19 anys) van rebre violència psicològica de control.

Quan es pregunta quin tipus de suport els agradaria rebre a les víctimes de violència, el suport psicològic i l'econòmic són els més demandats (70 i 45% respectivament).

Respecte a la violència física fora de l'àmbit de la parella en el 59% de les ocasions era exercida per un home. La majoria dels agressors provenien del cercle íntim de la dona (19% era el pare o la parella de la mare; 10,3% altre familiar masculí) i en el 14% dels casos era d'un home desconegut.

En el cas de la violència sexual (violacions) fora de l'àmbit de la parella, el 98% dels agressors eren homes. En el 45% dels casos eren homes coneguts o amics.

## 6. Enquesta de Violència Masclista

### Què és?

En el 2010 es realitza la primera Enquesta de Violència Masclista a Catalunya (EVMC). Aquesta, és encara, la única enquesta disponible per a l'àmbit català.

L'EVMC s'ha elaborat amb entrevistes telefòniques a 14.122 dones i 1.501 homes d'entre 18 i 70 anys residents a Catalunya, que viuen en una llar amb telèfon fix i tenen capacitat d'entendre i d'expressar-se en castellà o en català. Les entrevistes es van efectuar entre el 8 d'abril i el 30 de juny del 2010, i va permetre que moltes dones expliquessin per primera vegada de forma anònima casos que no han denunciat mai.

### Dades que ofereixen

L'enquesta esdevé una eina sociològica valuosa, ja que analitza la violència masclista en tots els àmbits (a la parella, a la feina, a l'espai públic) durant el 2009, i recull dades de les grans violències patides per les dones al llarg de tota la vida. L'estudi reflecteix no només els tipus de fets, sinó també el nivell d'afectació que aquest fet tenen en la víctima, i els valors i les percepcions que tenim com a societat cap a aquest fenomen.

### Principals dades

1 de cada 4 dones ha patit una agressió masclista d'especial gravetat al llarg de la seva vida.

Més d'un 80% de les dones que han patit fets que consideren delictius, la majoria a mans d'un home del seu entorn, no ho denuncien.

En l'àmbit de la parella i ex-parella, prop de 70.000 dones residents a Catalunya es consideren maltractades.

En l'àmbit laboral, un 4% de les dones que han treballat per compte d'altri s'han vist obligades, algun cop al llarg de la seva vida, a deixar la feina a causa d'un assetjament sexual i un 5,2% han estat objecte d'acomiadaments sexistes.

En l'espai públic, un 12,2% han patit algun tipus d'agressió sexista al carrer l'any passat, de les quals el 3,2% assenyala que els fets li van produir un impacte psicològic intens.

Augmenta el retret social cap a la violència masclista, tot i que les dones són més pessimistes que els homes pel que fa als progressos assolits.

## 7. Enquesta europea de Violència contra les dones (2013)

### Què és?

L'Agència dels Drets Fonamentals de la Unió Europea ([FRA](#)) publica al març de 2014 la major enquesta realitzada sobre la violència contra les dones (més de 40.000 dones entrevistades a 27 estats membres de la Unió Europea). Aquesta, és, encara, la única enquesta disponible a nivell europeu. Dita enquesta serà realitzada per l'Eurostat en futures edicions, tot i que encara no les tenen previstes.

L'enquesta pregunta sobre les possibles formes de violència (psicològica, sexual i física) contra les dones en tots els possibles àmbits de violència (familiar, laboral, espai públic i online).



## Dades que ofereixen

Permet analitzar la situació de la violència contra les dones en cada un dels països de la Unió Europea i realitzar una comparació entre ells. La data de realització de l'enquesta (2013) i el seu contingut fa complementar la informació obtinguda a partir de l'EVMC (2010).

## Principals dades

El 33% de les dones enquestades han experimentat violència física o sexual.

El 22 % han experimentat violència física o sexual per part d'una parella.

El 5 % han estat violades.

El 43 % han experimentat algun tipus de violència psicològica per part d'una parella sentimental, com humiliacions en públic, prohibició per sortir de casa o amenaces físiques.

El 33 % han patit violència física o sexual durant la infància.

El 18 % de les dones patiren casos d'assetjament.

L' 11 % de les dones han estat objecte d'assetjament sexual mitjançant les xarxes socials o els missatges electrònics (SMS). El 20 % de les joves (18-29) han estat víctimes d'assetjament cibernètic.

El 32 % de totes les víctimes d'assetjament sexual manifestaren que aquest va ser per part d'un cap, company de feina o client.

El 67 % de les víctimes d'assetjament sexual a l'àmbit laboral no ho van denunciar.

## Material de consulta i recursos complementaris entorn les dades de violència contra les dones.

### Oficines d'Atenció a la Víctima. Resum de dades.

Resum de dades les actuacions realitzades per les OAV.

[http://www.gencat.cat/justicia/estadistiques\\_avictima/1\\_vict.html](http://www.gencat.cat/justicia/estadistiques_avictima/1_vict.html)

### Línia 900 900 120. Contra la violència masclista. Dades Catalunya 2018.

Resum de dades de les trucades ateses per la línia telefònica contra la violència masclista.

[http://dones.gencat.cat/web/.content/03\\_ambits/docs/vm\\_1900\\_2000\\_2018.pdf](http://dones.gencat.cat/web/.content/03_ambits/docs/vm_1900_2000_2018.pdf)

### Departament d'Interior de la Generalitat de Catalunya

Recull de dades de violència masclista en els àmbits de parella, familiar i social i comunitari del Departament d'Interior de la Generalitat de Catalunya. Permet la consulta segons diferents àmbits temporals i territorials.

[http://interior.gencat.cat/ca/el\\_departament/estadistiques\\_del\\_departament\\_d\\_interior/estadistica-de-violencia-masclista-i-domestica/](http://interior.gencat.cat/ca/el_departament/estadistiques_del_departament_d_interior/estadistica-de-violencia-masclista-i-domestica/)

### Portal Estadístico de Violencia

Recull de dades de la Delegació del Govern de Violència de Gènere. Aquest portal ofereix el resum de les actuacions del Ministeri envers la violència masclista. Permet la consulta segons diferents àmbits temporals i territorials.

<http://estadisticasviolenciagenero.msssi.gob.es/>

### Àrea documental del circuit Barcelona contra la violència vers les dones

Recull de documentació, normativa, guies i protocols relacionats amb els circuits locals contra la violència vers les dones.

<http://www.gencat.cat/salut/botss/html/ca/dir3612/index.html>

### Plataforma Unitària contra les violències de gènere

La plataforma unitària contra les violències de gènere és una associació formada per 110 entitats i un gran equip de persones de tot Catalunya que impulsen un moviment social per eradicar la violència contra les dones de la nostra societat.

En aquesta web es recull material de campanyes i activitats.

<http://www.violenciadegenere.org>

### Les xifres del femicidi

El nombre de femicidis documentats quasi duplica els assassinats per violència masclista reconeguts oficialment. Així s'extreu del primer informe sobre assassinats de dones pel fet de ser-ho a Catalunya, elaborat per Femicidio.net i Coperacció.

<http://www.femicidio.net/menu-femicidio-informes-y-cifras>

### Feminisme Crític. El blog de l'Observatori IQ.

Feminisme Crític és el tinter i les paraules de l'Associació IQ, que treballa per introduir la perspectiva de gènere en el debat social i polític, tot (re)interpretant-la com un element d'innovació, de democràcia, de justícia i canvi social.

<http://www.elcritic.cat/blogs/feminismecritic/>

### L'iceberg de la violència de gènere.

Infografia d'Amnistia Internacional que exemplifica els diferents graus de violència masclista tot mostrant que la violència visible només és la punta de l'iceberg de la violència masclista.

[http://cdnb.20m.es/sites/102/2016/03/iceberg-violencia\\_de\\_genero.jpg](http://cdnb.20m.es/sites/102/2016/03/iceberg-violencia_de_genero.jpg)

### Macroencuesta Violencia contra la mujer 2015.

Macroenquesta (mostra representativa de 10.171 dones) realitzada pel Ministeri de Sanitat, Serveis Socials i Igualtat. Aquesta enquesta és la que presenta les dades més actualitzades.

L'estudi resultant analitza el percentatge de dones residents a Espanya que han patit o pateixen algun tipus de violència pel fet de ser dones.

En primer lloc s'analitza la prevalença de cinc tipus de violència de gènere: física, sexual, psicològica de control, psicològica emocional i econòmica. S'estudien les conseqüències d'aquesta violència sobre la salut de les dones afectades, en quina mesura aquestes dones han denunciat la seva situació, l'impacte de la violència sobre els fills de les víctimes i la sortida de la violència de gènere.

Per altra part, s'analitza la prevalença entre les dones de la violència física i sexual, distingint si la violència es pateix en edat adulta o s'ha patit en la infància.

Finalment s'analitza la violència contra la dona atenent a diferents col·lectius: dones amb discapacitat, dones nascudes a l'estranger, dones residents en petits municipis, joves entre 16 i 24 anys i dones majors de 65 anys.

[http://www.violenciagenero.msssi.gob.es/violenciaEnCifras/macroencuesta2015/pdf/AVANCE\\_MACROENCUESTA\\_VIOLENCIA\\_CONTRA\\_LA\\_MUJER\\_2015.pdf](http://www.violenciagenero.msssi.gob.es/violenciaEnCifras/macroencuesta2015/pdf/AVANCE_MACROENCUESTA_VIOLENCIA_CONTRA_LA_MUJER_2015.pdf)

### Enquesta de Violència Masclista. Edició 2010.

Principals dades de l'EVMC.

<http://www20.gencat.cat/docs/interior/Home/MS%20-%20Pla%20seguretat%20i%20atencio%20victimes/03%20Materials%20i%20dades%20sobre%20viol%C3%A8ncia%20masclista%20i%20dom%C3%A8stica/Documentacio%20sobre%20violencia%20masclista%20i%20domestica%20per%20a%20professionals/Enquesta%20de%20violencia%20masclista/Presentaci%C3%B3EVMC.pdf>

### Attitudes towards violence against women in the EU. European Commission. 2015.

L'informe *Les actituds cap a la violència contra les dones a la UE* revisa les enquestes realitzades els últims 5 anys als 28 països de la UE que inclouen preguntes sobre les actituds cap a la violència contra la dona, i també tracta els treballs científics publicats en revistes acadèmiques en el període citat.

<http://www.uv.es/uvweb/unitat-cultura-cientifica-innovacio-catedra-divulgacio-ciencia/ca/unitat-cultura-cientifica-innovacio-catedra-divulgacio-ciencia/experts-universitat-presenten-comissio-europea-brussel-informe-sobre-actituds-violencia-dones-1285898622>

### Enquesta Europea de Violència contra les dones. 2013.

Nota de premsa (ESP)

[http://fra.europa.eu/sites/default/files/fra-2014-vaw-survey-factsheet\\_es.pdf](http://fra.europa.eu/sites/default/files/fra-2014-vaw-survey-factsheet_es.pdf)

Enllaç a tot el material facilitat per part de la FRA de l'Enquesta Europea de Violència contra les dones.

Informe complet; notes de premsa; consulta interactiva de les dades segons països...

<http://fra.europa.eu/en/media/press-packs/vaw-survey>

## ANNEX 1: PARTITS JUDICIALS DEL BAIX LLOBREGAT

Partit Judicial	Jutjats i Tribunals	Municipis	Població femenina 17**
<b>Martorell</b>	4	Abrera	6.080
Nº1 de Barcelona		Castellví de Rosanes	928
		Collbató	2.120
		Esparreguera	10.801
		Martorell	13.581
		Olesa de Montserrat	11.818
		Sant Andreu de la Barca	13.735
		Sant Esteve Sesrovires	3.832
		Masquefa*	-
		<b>TOTAL</b>	<b>62.895</b>
<b>Sant Boi de Llobregat</b>	4	Sant Boi de Llobregat	41.896
Nº 12 de Barcelona		Sant Climent de Llobregat	2.000
		Santa Coloma de Cervelló	4.117
		Torrelles de Llobregat	3.016
		<b>TOTAL</b>	<b>51.029</b>
<b>Sant Feliu de Llobregat</b>	7	Cervelló	4.466
Nº 16 de Barcelona		Corbera de Llobregat	7.219
		Molins de Rei	13.085
		Pallejà	5.726
		La Palma de Cervelló	1.523
		El Papiol	2.073
		Sant Feliu de Llobregat	22.774
		Sant Joan Despí	17.373
		Sant Vicenç dels Horts	14.050
		Vallirana	7.376
		<b>TOTAL</b>	<b>95.665</b>
<b>Cornellà de Llobregat</b>	4	Cornellà de Llobregat	44.587
Nº 20 de Barcelona		<b>TOTAL</b>	<b>44.587</b>
<b>Gavà</b>	6	Begues	3.455
Nº 21 de Barcelona		Castelldefels	33.392
		Gavà	23.708
		Viladecans	33.262
		<b>TOTAL</b>	<b>93.817</b>
<b>Esplugues de Llobregat</b>	2	Esplugues de Llobregat	23.923
Nº 23 de Barcelona		Sant Just Desvern	8.966
	<b>TOTAL</b>	<b>32.889</b>	
<b>El Prat de Llobregat</b>	4	El Prat de Llobregat	32.533
Nº25 de Barcelona		<b>TOTAL</b>	<b>32.533</b>

Font: OC-BL, a partir de les dades del Consejo General de los Procuradores de Tribunales, 2003. <http://www.cgpe.es/provincia>

\* Masquefa no pertany a la comarca del Baix Llobregat, malgrat que es computen les dades a nivell comarcal, la qual cosa suposa una petita variació

\*\*Font: OC-BL, a partir de les dades de l'Institut d'Estadística de Catalunya, 2018.

## ANNEX 2: Dades segons partits judicials de la comarca

### RESUM DADES PER PARTITS JUDICIALS 2017

	PARTITS JUDICIALS							COMARCA BAIX LLOBREGAT
	Martorell	Sant Boi de Llobregat	Sant Feliu de Llobregat	Cornellà de Llobregat	Gavà	Esplugues de Llobregat	El Prat de Llobregat	
<i>Denúncies de violència masclista</i>								
<b>Nombre de Denúncies</b>	399	355	418	306	487	148	235	2.348
<b>Denúncies per cada 10.000 dones</b>	63,4	69,6	43,7	68,6	51,9	45,0	72,2	56,8
<i>Mesures judicials de protecció a les dones víctimes de violència masclista</i>								
<b>Allunyament</b>	38	22	32	12	77	13	26	220
<b>Suspensió de la custòdia i de la pàtria potestat</b>	0	8	0	0	16	2	1	27
<i>Ordres de Protecció iniciades a instància de:</i>								
<b>la víctima</b>	51	34	80	32	132	33	39	401
<b>altres persones</b>	0	0	3	0	3	0	0	6
<b>Ministeri Fiscal</b>	3	4	1	0	3	0	1	12
<b>d'ofici</b>	0	0	0	0	0	0	0	0
<b>Administració</b>	0	0	0	0	0	1	0	1
<i>Homes denunciats relacionats amb OP</i>								
<b>Homes nacionalitat espanyola</b>	47	27	67	22	91	22	26	302
<b>Homes nacionalitat estrangera</b>	7	11	17	10	47	12	14	118
<i>Dones amb Ordres de Protecció iniciades</i>								
<b>Dones nacionalitat espanyola majors d'edat</b>	46	27	64	23	106	21	30	317
<b>Dones nacionalitat espanyola menors d'edat</b>	1	0	1	0	4	0	0	6
<b>Dones nacionalitat estrangera majors d'edat</b>	7	11	19	9	28	13	10	97
<b>Dones nacionalitat estrangera menors d'edat</b>	0	0	0	0	0	0	0	0
<i>Relació entre agressor i víctima</i>								
<b>Cònjuge</b>	9	7	16	1	28	5	25	91
<b>ex Cònjuge</b>	3	8	7	4	9	2	6	39
<b>Relació afectiva (parella)</b>	13	7	21	5	35	7	4	92
<b>Exrelació afectiva (exparella)</b>	29	16	40	22	66	20	5	198
<i>Assumptes penals relacionats amb la violència masclista</i>								
<b>Homicidi</b>	1	0	1	0	0	0	0	2
<b>Lesions i maltractaments</b>	228	231	282	229	991	139	195	2.295
<b>Contra la llibertat</b>	28	66	86	0	0	0	0	180
<b>Contra la llibertat sexual</b>	8	3	6	0	0	0	0	17
<b>Contra la integritat moral</b>	9	3	0	0	0	0	0	12

Font: OC-BL a partir de les dades de l'Observatori contra la Violència Domèstica i de Gènere (CGPJ).

Amb la col·laboració de: