

NOTES INFORMATIVES – maig de 2011

## ACCÉS DE LES DONES A LA VIDA POLÍTICA LOCAL

### Anàlisi de la presència de les dones a les llistes electorals presentades al Baix Llobregat

A continuació es presenta un resum dels principals resultats observats a partir de l'anàlisi de les llistes electorals de les properes eleccions locals. Aquest és un avenç d'un estudi més extens que l'Observatori Comarcal del Baix Llobregat (OC-BL), amb el recolzament del Consell de les Dones del Baix Llobregat, publicarà properament sobre l'accés de la dona a la vida política.

*Recordatori*

Per tal de reduir les desigualtats de gènere en la participació política, la Llei Orgànica 3/2007 per a la igualtat efectiva de dones i homes va establir una composició equilibrada de les llistes electorals (disposició addicional primera), segons la qual les persones d'un sexe no poden superar el 60% de la llista ni poden ser menys del 40%. Per garantir una composició equilibrada la llei va establir una proporció de com a mínim el 40% d'un dels sexes en cada tram de cinc de les llistes electorals. Per aquests comicis els municipis d'entre 3.000 i 5.000 habitants també han de complir aquests requisits, quedant exempts només els municipis de menys de 3.000 habitants.

### Principals resultats en l'anàlisi de les llistes electorals 2011 presentades al Baix Llobregat

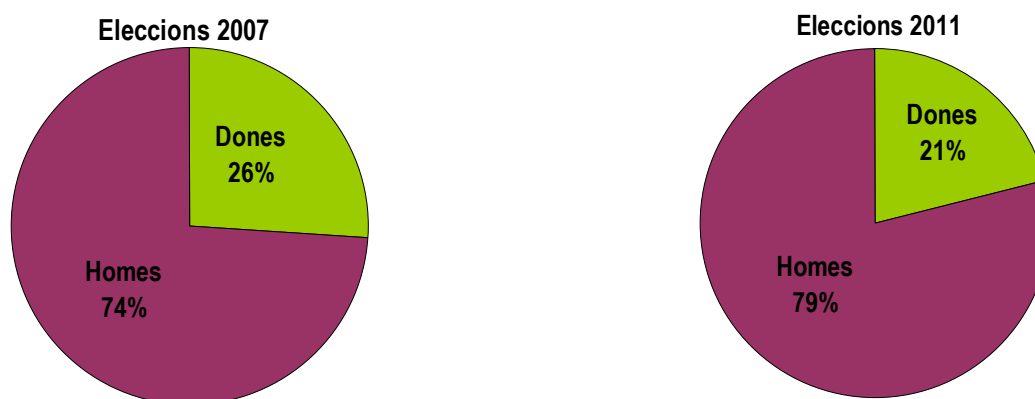
- ▶ En comparació amb les eleccions de 2007, ha augmentat el nombre de formacions presentades i el número de persones que formen part de les llistes electorals (4.312), de les quals 1.965 són dones (el 46%). Ha augmentat en un punt percentual el percentatge de dones presents a les llistes electorals.  
*Per més informació, veure Taula 1.*
- ▶ Per contra, només el 21% de les llistes electorals presentades a la comarca estan encapçalades per dones, disminuint aquesta proporció en 5 punts percentuals en relació al 2007.  
*Per més informació, veure gràfic 1.*
- ▶ Hi ha més dones encapçalant candidatures en els municipis petits que en els grans.
- ▶ En els municipis grans (més de 20.000 habitants) es redueix en 7 punts el percentatge de dones caps de llista i que només el 17% de les llistes presentades en aquests municipis són encapçalades per dones.
- ▶ En els municipis de 20.000 o menys habitants, el percentatge de dones que encapçalen les llistes electorals és més elevat (el 26%) però també es redueix en comparació amb les eleccions de 2007 (en 1,9 punts).  
*Per més informació, veure gràfic 2*
- ▶ No s'observa cap canvi en l'encapçalament de les llistes presentades per aquells partits que actualment ocupen les alcaldies del Baix Llobregat, és a dir, cap dona substitueix a un home com a cap de llista ni a la inversa.  
*Per més informació, veure taula 4.*
- ▶ La majoria de formacions han disminuït el percentatge de dones que encapçalen les seves llistes electorals, excepte EUiA-ICV i ERC que l'han augmentat i CiU que s'ha mantingut en el mateix percentatge.  
*Per més informació, veure gràfic 5.*
- ▶ L'aplicació de la llei als municipis d'entre 3.000 i 5.000 habitants ha suposat l'augment de la presència de dones a les llistes electorals respecte al 2007. A Collbató, la Palma de Cervelló, El Papiol, Sant Climent de Llobregat i Torrelles de Llobregat la presència de dones a les llistes oscil·la entre el 45% i el 48%.

**Taula 1: Dones i homes en les llistes electorals segons formació política. Baix Llobregat, 2007 i 2011**

Baix Llobregat	Números absoluts				Percentatges			
	Eleccions 2007		Eleccions 2011		Eleccions 2007		Eleccions 2011	
	Dones	Homes	Dones	Homes	Dones	Homes	Dones	Homes
PARTIT DELS SOCIALISTES DE CATALUNYA	254	282	261	277	47%	53%	49%	51%
ESQUERRA UNIDA i ALTERNATIVA - INICIATIVA PER CATALUNYA VERDS	241	283	253	285	46%	54%	47%	53%
CONVERGÈNCIA I UNIÓ	229	307	237	301	43%	57%	44%	56%
ESQUERRA REPUBLICANA DE CATALUNYA	222	305	226	275	42%	58%	45%	55%
PARTIDO POPULAR	235	301	249	289	44%	56%	46%	54%
CIUTADANS - PARTIT DE LA CIUTADANIA	134	168	123	145	44%	56%	46%	54%
Resta de formacions que es presenten	213	253	616	775	46%	54%	44%	56%
<b>Total partits presentats al Baix Llobregat</b>	<b>1.528</b>	<b>1.899</b>	<b>1.965</b>	<b>2.347</b>	<b>45%</b>	<b>55%</b>	<b>46%</b>	<b>54%</b>

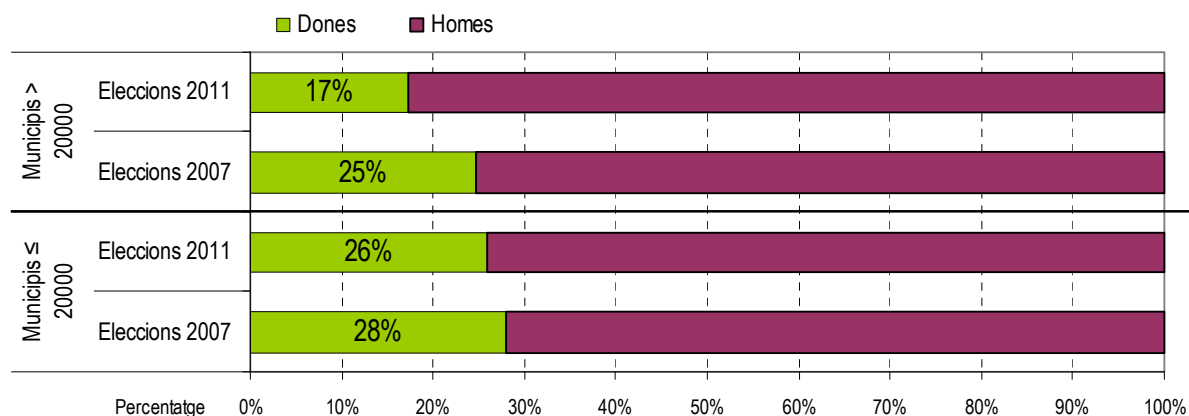
Font: OC-BL, a partir de les dades de les Juntes Electorals de zona, publicades al BOPB (26/04/2011)

**Gràfic 1: Percentatge d'encapçalament a les llistes electorals segons sexe. Baix Llobregat, 2007 i 2011**



Font: OC-BL, a partir de les dades de les Juntes Electorals de zona, publicades al BOPB (26/04/2011)

**Gràfic 2: Percentatge d'encapçalament a les llistes electorals segons sexe i mida dels municipis. Baix Llobregat, 2007 i 2011.**

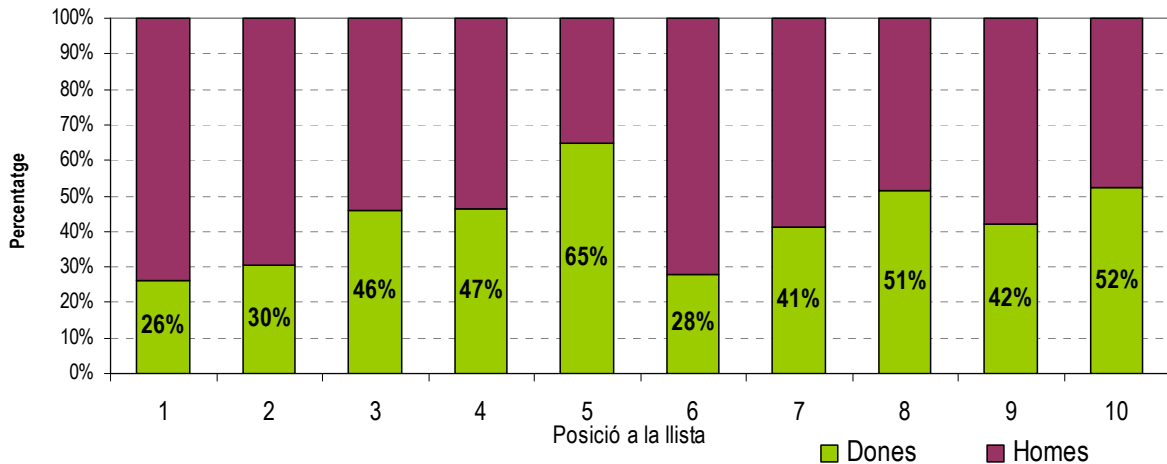


Font: OC-BL, a partir de les dades de les Juntes Electorals de zona, publicades al BOPB (26/04/2011)

## Posició de les dones a les llistes electorals

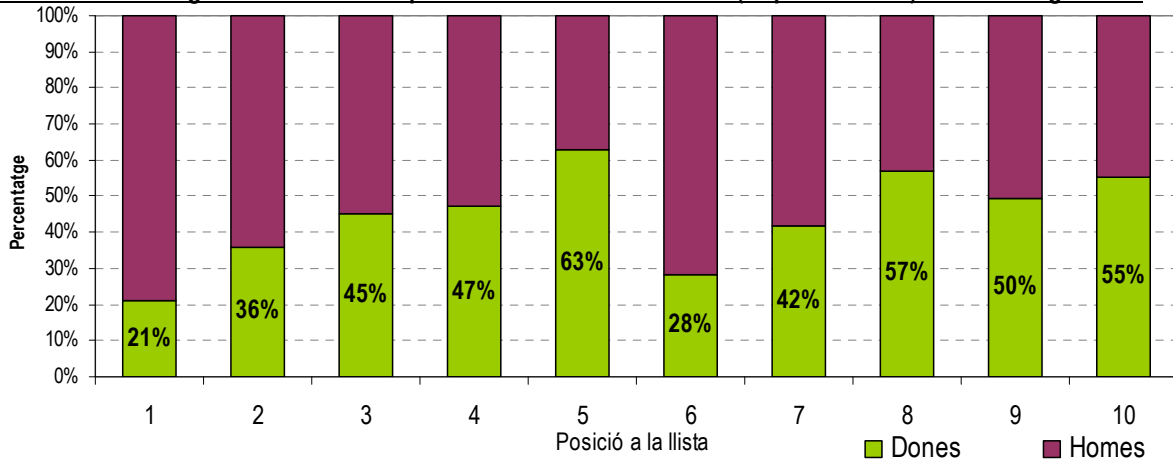
Els percentatges de dones que ocupen les diferents posicions en les llistes electorals són bastant similars si es compara l'any 2007 i l'any 2011. S'observa com la presència de dones a cada lloc de la llista augmenta a mesura que s'apropen a l'últim lloc de cada tram de cinc (hi ha d'haver com a mínim una proporció per sexes de 60/40 per cada tram de 5 components de la llista). És a dir, els homes estan concentrats en els primers llocs dels trams. Així, en els llocs 1 i 2 de les llistes la proporció de dones és molt més baixa que en el lloc 5. Tanmateix, els llocs 6 i 7 de la llista, els primers del segon tram, també tenen més presència d'homes que no pas de dones.

**Gràfic 3: Percentatge de dones en cada posició de les llistes electorals (10 primers llocs). Baix Llobregat. 2007**



Font: OC-BL, a partir de les dades de les Juntes Electorals de zona, publicades al BOPB (26/04/2011)

**Gràfic 4: Percentatge de dones en cada posició de les llistes electorals (10 primers llocs). Baix Llobregat. 2011**



Font: OC-BL, a partir de les dades de les Juntes Electorals de zona, publicades al BOPB (26/04/2011)

## Les alcaldesses de la comarca

Actualment 8 dels 30 municipis del Baix Llobregat compten amb una dona com a alcaldessa. Aquests municipis són: Abrera (PSC), Collbató (PSC), Esparreguera (PSC), Esplugues de Llobregat (PSC), Olesa de Montserrat (CiU), Sant Feliu de Llobregat (PSC), Sant Vicenç dels Horts (PSC) i Torrelles de Llobregat (ERC).

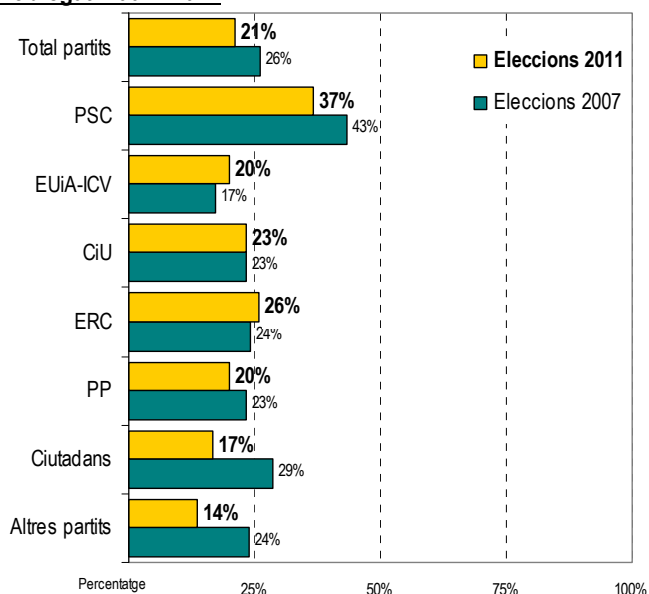
En tots aquests municipis, les formacions que actualment els governen compten amb una dona com a cap de llista per les eleccions de 2011. Tots els partits que governen a la resta de municipis, és a dir, que tenen un home com alcalde, presenten les seves llistes encapçalades per un home. En resum, en les eleccions de 2011, no es produeix en cap cas que una dona substitueixi a un home com a cap de llista (ni a la inversa) en aquells partits que actualment ocupen les alcaldies dels municipis del Baix Llobregat.

## Composició de les llistes electorals segons formacions polítiques

En línies generals, totes les formacions polítiques han disminuït el percentatge de dones que encapçalen les seves llistes electorals, exceptuant EUiA-ICV i ERC que l'han augmentat i CiU que s'ha mantingut en el mateix percentatge.

La formació amb més percentatge de dones com a caps de llista és el PSC que, del total de llistes presentades a la comarca, el 37% estan encapçalades per dones. Amb tot i això, aquesta proporció ha disminuït respecte els anteriors comicis, ja que al 2007 va arribar a ser el 43% del total de llistes.

**Gràfic 5: Dones caps de llista segons formació política. Baix Llobregat. 2007 i 2011**



Font: OC-BL, a partir de les dades de les Juntes Electorals de zona, publicades al BOPB (26/04/2011)

**Taula 3: Llistes electorals dels partits amb representació comarcal encapçalades per dones. Municipis del Baix Llobregat, 2011.**

Dones caps de llista	PSC	EUiA-ICV	CiU	ERC	PP	C's
Abrera						
Begues						
Castelldefels						
Castellví de Rosanes						
Cervelló						
Collbató						
Corbera de Llobregat						
Cornellà de Llobregat						
Esparreguera						
Esplugues de Llobregat						
Gavà						
Martorell						
Molins de Rei						
Olesa de Montserrat						
Pallejà						
Palma de Cervelló, la						
Papiol, el						
Prat de Llobregat, el						
Sant Andreu de la Barca						
Sant Boi de Llobregat						
Sant Climent de Llobregat						
Sant Esteve Sesrovires						
Sant Feliu de Llobregat						
Sant Joan Despí						
Sant Just Desvern						
Sant Vicenç dels Horts						
Santa Coloma de Cervelló						
Torrelles de Llobregat						
Vallirana						
Viladecans						

Font: OC-BL, a partir de les dades de les Juntes Electorals de zona, publicades al BOPB (26/04/2011)

## Dones caps de llista per municipi

El nombre màxim de llistes encapçalades per dones en els municipis tant l'any 2007 com l'any 2011, és de 4. Ha disminuït el número de municipis que no tenien cap llista encapçalada per una dona, de 7 municipis al 2007 a 2 municipis al 2011. Entre un any i l'altre es poden observar diferències en el percentatge de llistes amb dones com a caps de llista. Vallirana i Sant Feliu de Llobregat són els municipis que més han augmentat el nombre de llistes encapçalades per una dona. Sant Just Desvern i Torrelles de Llobregat són els dos municipis que més han disminuït el nombre de dones com a cap de llista.

Hi ha 7 municipis de la comarca que no tenen cap dona com a candidata en cap de les formacions amb representació comarcal que es presenten a les eleccions de 2011. Són: Castellví de Rosanes, Cornellà de Llobregat, Martorell, Molins de Rei, Pallejà, el Papiol i Sant Just Desvern. En canvi, en cap municipi es dona el cas que totes les llistes de les formacions polítiques amb representació comarcal siguin encapçalades per dones.

**Taula 4: Rànquing de municipis del Baix Llobregat amb dones caps de llista. Baix Llobregat i municipis, 2007 i 2011**

	Eleccions 2007			Eleccions 2011	
	Dones	% sobre el total de llistes presentades		Dones	% sobre el total de llistes presentades
Sant Vicenç dels Horts	4	57,1%	Sant Vicenç dels Horts	4	50,0%
Torrelles de Llobregat	4	57,1%	Abrera	4	44,4%
Abrera	3	50,0%	Begues	3	37,5%
Begues	3	50,0%	Esplugues de Llobregat	3	33,3%
Cornellà de Llobregat	3	50,0%	Cervelló	2	33,3%
Sant Just Desvern	3	50,0%	Sant Climent de Llobregat	2	33,3%
Olesa de Montserrat	3	42,9%	Santa Coloma de Cervelló	2	33,3%
Palma de Cervelló, la	2	40,0%	Vallirana	2	33,3%
Papiol, el	2	40,0%	Pallejà	2	28,6%
Santa Coloma de Cervelló	2	40,0%	Sant Feliu de Llobregat	2	28,6%
Castelldefels	3	37,5%	Collbató	2	25,0%
Esparreguera	3	37,5%	Olesa de Montserrat	2	25,0%
Sant Joan Despí	2	33,3%	Palma de Cervelló, la	1	25,0%
Prat de Llobregat, el	2	28,6%	Torrelles de Llobregat	2	25,0%
Esplugues de Llobregat	2	25,0%	Corbera de Llobregat	2	22,2%
Cervelló	1	25,0%	Castellví de Rosanes	1	20,0%
Collbató	1	20,0%	Cornellà de Llobregat	2	20,0%
Gavà	1	16,7%	Sant Esteve Sesrovires	1	16,7%
Sant Climent de Llobregat	1	16,7%	Martorell	1	14,3%
Corbera de Llobregat	1	14,3%	Prat de Llobregat, el	1	14,3%
Martorell	1	14,3%	Papiol, el	1	12,5%
Pallejà	1	14,3%	Sant Joan Despí	1	12,5%
Viladecans	1	14,3%	Esparreguera	1	11,1%
Castellví de Rosanes	0	0%	Gavà	1	11,1%
Molins de Rei	0	0%	Sant Andreu de la Barca	1	11,1%
Sant Andreu de la Barca	0	0%	Viladecans	1	11,1%
Sant Boi de Llobregat	0	0%	Sant Boi de Llobregat	1	10,0%
Sant Esteve Sesrovires	0	0%	Castelldefels	1	9,1%
Sant Feliu de Llobregat	0	0%	Molins de Rei	0	0%
Vallirana	0	0%	Sant Just Desvern	0	0%
<b>Total</b>	<b>49</b>	<b>26,2%</b>	<b>Total</b>	<b>49</b>	<b>21,1%</b>

Font: OC-BL, a partir de les dades de les Juntes Electorals de zona, publicades al BOPB (26/04/2011).

### MÉS INFORMACIÓ:

[Llei Orgànica 3/2007, de 22 de març, per a la igualtat efectiva de dones i homes.](#)