

Per tal de facilitar la lectura,
podeu consultar cada apartat
clicant sobre el mateix.

Breu de dades

7 sectors productius

Llocs de treball segons àmbits
territorials

Llocs de treball, dades
municipals.

Llocs de treball segons sexe.

Activitats segons nivell tecnològic i basades en coneixement

Dades municipals

Nota metodològica

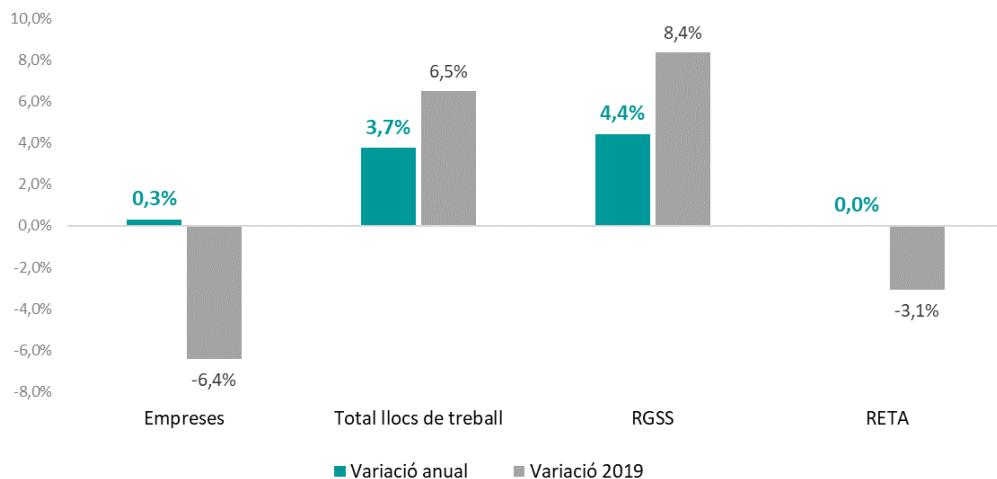
Amb la col·laboració de:

21.007	332.695	283.735	48.960
Empreses registrades	Llocs de treball	RGSS (assalariats)	RETA (autònoms)

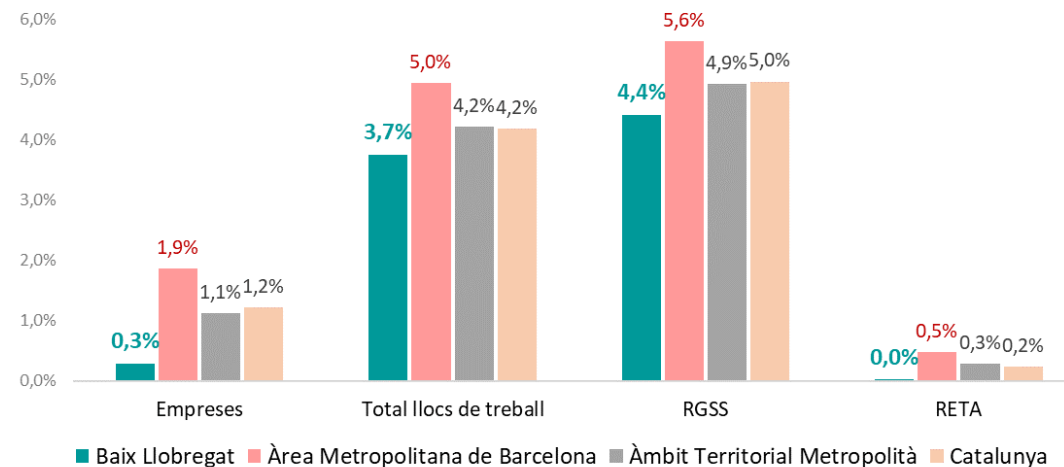
Tots els components de l'estructura productiva creixen respecte 2021. Si mirem respecte l'any anterior a la pandèmia, les empreses i les afiliacions del règim autònom disminueixen al Baix Llobregat.

La recuperació respecte el segon trimestre de 2021 és general a tots els àmbits territorials. Tot i amb això, el creixement de tots els components de l'estructura productiva és menor a la comarca que el registrat als àmbits territorials de referència.

Evolució recent de l'estructura productiva del Baix Llobregat.



Variació interanual de l'estructura productiva. Baix Llobregat i àmbits territorials de referència



Font: OCBL a partir de dades de l'Hermes Intern, DIBA i Idescat i Diputació de Barcelona. Les dades corresponen al segon trimestre de cada any.

Les dades de 2022 i 2021 provenen d'Idescat, a partir dels fitxers d'afiliacions i comptes de cotització de la Tresoreria General de la Seguretat Social. Dades provisionals.

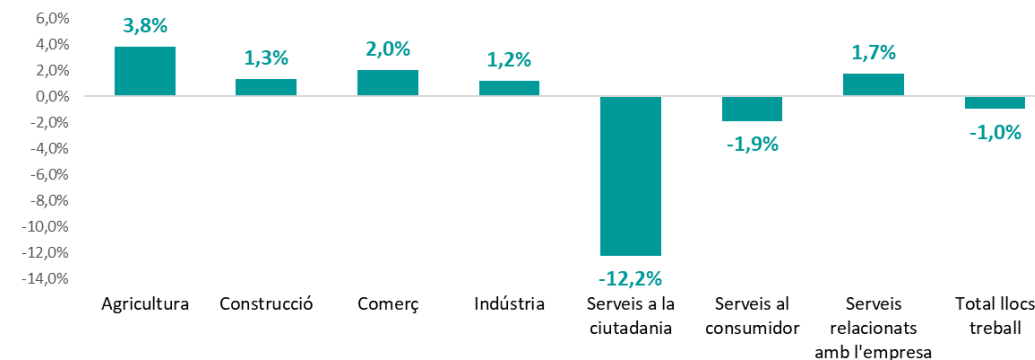
Distribució llocs de treball segons 7 sectors i àmbits territorials.

	Baix Llobregat		ATM		Catalunya	
	n	%	n	%	n	%
AGRICULTURA	520	0,2%	3.125	0,1%	32.065	0,9%
CONSTRUCCIÓ	25.780	7,7%	129.935	5,5%	220.495	6,3%
COMERÇ	70.420	21,2%	410.625	17,4%	613.025	17,5%
INDÚSTRIA	52.110	15,7%	264.655	11,2%	459.125	13,1%
SERVEIS A LA CIUTADANIA	46.070	13,8%	484.010	20,5%	707.840	20,2%
SERVEIS AL CONSUMIDOR	40.585	12,2%	310.265	13,1%	494.835	14,1%
SERVEIS RELACIONATS AMB L'EMPRESA	97.210	29,2%	761.865	32,2%	974.160	27,8%
Total	332.695	100%	2.364.930	100%	3.502.065	100%

Font: OCBL, a partir de les dades d'Estadística de l'ocupació assalariada i autònoma segons afiliacions a la Seguretat Social d'IDESCAT.

Consulteu l'annex per veure la classificació d'activitats segons CCAE 2 dígit.

Variació trimestral dels llocs de treball segons sectors productius.



La major proporció de p. treballadores al Baix Llobregat es concentra en els serveis **relacionats a l'empresa** (29,2%) tal i com també succeeix en la resta d'àmbits territorials.

Com a tret diferenciador, la comarca destaca en el nombre de p. treballadores registrats en els sectors de:

- La **indústria** (15,7%) +4,5 p.p. més respecte l'ATM i +2,5 p.p. respecte Catalunya
- El **comerç** (21,2%) +3,8 p.p. més respecte l'ATM i +3,7p.p. respecte Catalunya
- La **construcció** (7,7%) +2,3 p.p. respecte l'ATM i +1,5 p.p. respecte Catalunya

Serveis a la ciutadania (-12%) i **serveis al consumidor** (-1,9%) els sectors que més disminueixen en llocs de treball al Baix Llobregat.

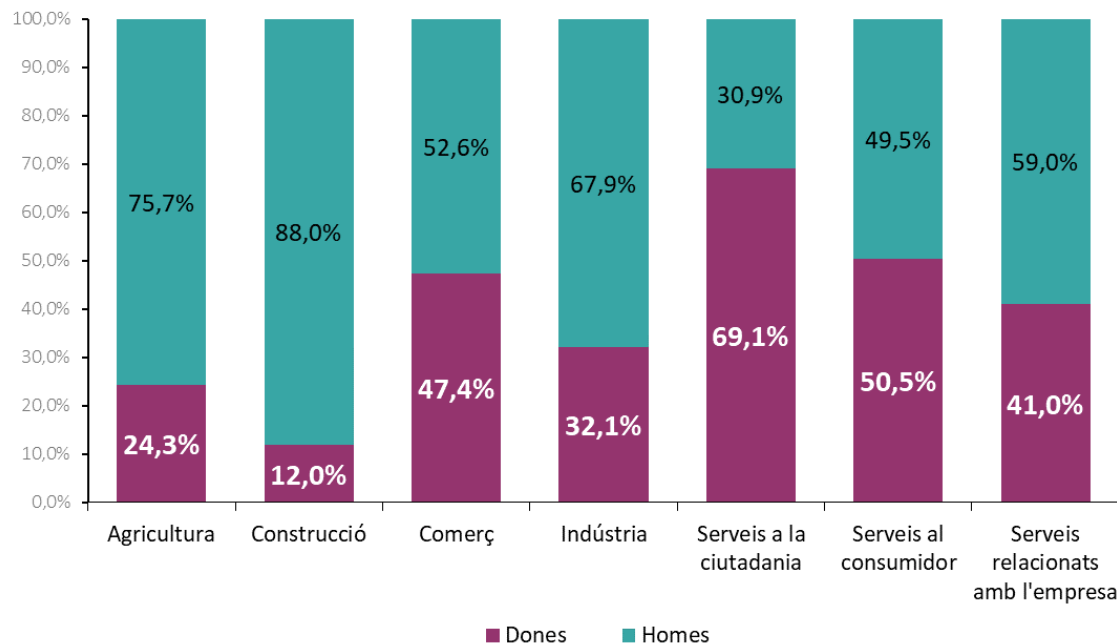
Agricultura (+3,8%) i comerç (+2%) els que més creixen.

Distribució dels llocs de treball segons sectors productius.

Municipi	Agricultura	Construcció	Comerç	Indústria	Serveis a la ciutadania	Serveis al consumidor	Serveis relacionats amb l'empresa
Abrera	0,2%	6,7%	14,4%	38,0%	5,2%	5,1%	30,3%
Begues	1,0%	12,1%	19,6%	10,0%	18,0%	17,9%	21,4%
Castelldefels	0,1%	7,4%	17,7%	5,1%	14,2%	29,1%	26,5%
Castellví de Rosanes	0,2%	5,0%	14,5%	23,2%	13,4%	3,9%	39,8%
Cervelló	0,0%	8,6%	19,9%	26,7%	11,9%	12,4%	20,5%
Collbató	0,3%	15,2%	19,8%	11,5%	17,4%	15,7%	20,1%
Corbera de Llobregat	0,5%	12,4%	16,1%	11,9%	19,6%	16,4%	23,2%
Cornellà de Llobregat	0,1%	12,2%	21,1%	12,2%	6,6%	12,0%	35,8%
Esparreguera	0,9%	7,5%	30,4%	30,0%	4,2%	8,7%	18,3%
Esplugues de Llobregat	0,1%	3,0%	26,5%	7,9%	6,8%	6,1%	49,5%
Gavà	0,3%	7,2%	22,1%	24,1%	9,0%	9,8%	27,5%
Martorell	0,1%	3,8%	18,6%	14,9%	15,6%	20,4%	26,5%
Molins de Rei	0,5%	8,4%	23,6%	17,0%	11,3%	14,5%	24,6%
Olesa de Montserrat	0,9%	21,4%	25,7%	12,3%	11,2%	13,0%	15,4%
Pallejà	0,5%	5,8%	10,2%	27,4%	20,7%	8,3%	27,0%
Palma de Cervelló, La	0,2%	7,7%	26,1%	17,0%	11,4%	14,8%	22,9%
Papiol, El	0,3%	9,9%	18,2%	20,4%	17,9%	12,5%	20,8%
Prat de Llobregat, El	0,1%	13,5%	31,1%	12,0%	16,0%	10,2%	17,1%
Sant Andreu de la Barca	0,1%	10,0%	15,4%	39,1%	10,4%	7,6%	17,4%
Sant Boi de Llobregat	0,5%	10,7%	23,3%	13,3%	23,6%	10,6%	17,9%
Sant Climent de Llobregat	3,2%	13,3%	19,5%	22,3%	9,6%	9,3%	22,8%
Sant Esteve Sesrovires	0,5%	2,4%	14,6%	40,4%	22,2%	5,0%	14,9%
Sant Feliu de Llobregat	0,2%	6,2%	14,2%	9,6%	45,9%	9,6%	14,2%
Sant Joan Despí	0,2%	6,4%	19,7%	17,0%	6,2%	22,1%	28,4%
Sant Just Desvern	0,0%	3,6%	25,2%	11,4%	8,0%	27,2%	24,5%
Sant Vicenç dels Horts	0,3%	10,4%	17,1%	31,8%	12,7%	9,8%	17,8%
Santa Coloma de Cervelló	0,6%	7,0%	22,9%	9,4%	12,0%	11,3%	36,9%
Torrelles de Llobregat	0,9%	15,5%	22,7%	7,0%	17,3%	18,0%	18,5%
Vallirana	0,1%	15,0%	18,9%	17,0%	13,0%	12,5%	23,6%
Viladecans	0,8%	11,4%	21,3%	12,9%	14,3%	14,8%	24,7%
BAIX LLOBREGAT	0,3%	7,7%	21,0%	15,3%	13,7%	13,2%	28,9%

Font: OCBL, a partir dels registres mensuals de treballadors en alta darrer dia del mes de l'INSS.

Distribució dels llocs de treball segons sexe i sectors productius. Baix Llobregat.



Diferencial segons sexe.

	%	Absolut
Agricultura	-67,9%	-108
Construcció	-86,4%	-14.639
Comerç	-10,0%	-3.135
Indústria	-52,8%	-17.812
Serveis a la ciutadania	123,6%	16.343
Serveis al consumidor	2,1%	326
Serveis relacionats a l'empresa	-30,4%	-14.952

El diferencial per a cada sector és igual al nombre de dones menys el nombre d'homes (absolut) de cada sector i el % del diferencial correspon a aquesta xifra dividida pel nombre d'homes en tant per cent.

Font: OCBL, a partir dels registres mensuals de treballadors en alta darrer dia del mes de l'INSS.

El nombre de dones treballadores al Baix Llobregat només es superior en 2 sectors: **serveis a la ciutadania** (69,1%) i **serveis al consumidor** (50,5%).

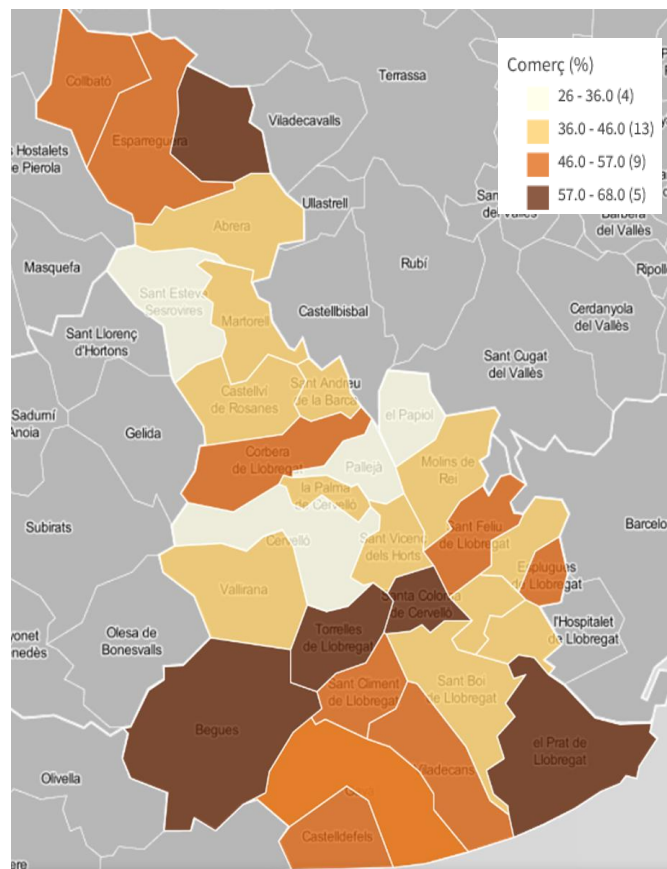
En l'extrem oposat trobem la **construcció** on el percentatge de dones és del 12%. En altres paraules, en el sector de la construcció hi ha un -86,4% menys de dones que d'homes.

Pel que fa als sectors amb més pes de p. treballadores, les dones representen el 47,4% al **comerç**, el 32,1% a la **indústria** i el 41% al sector dels **serveis relacionats amb l'empresa**.

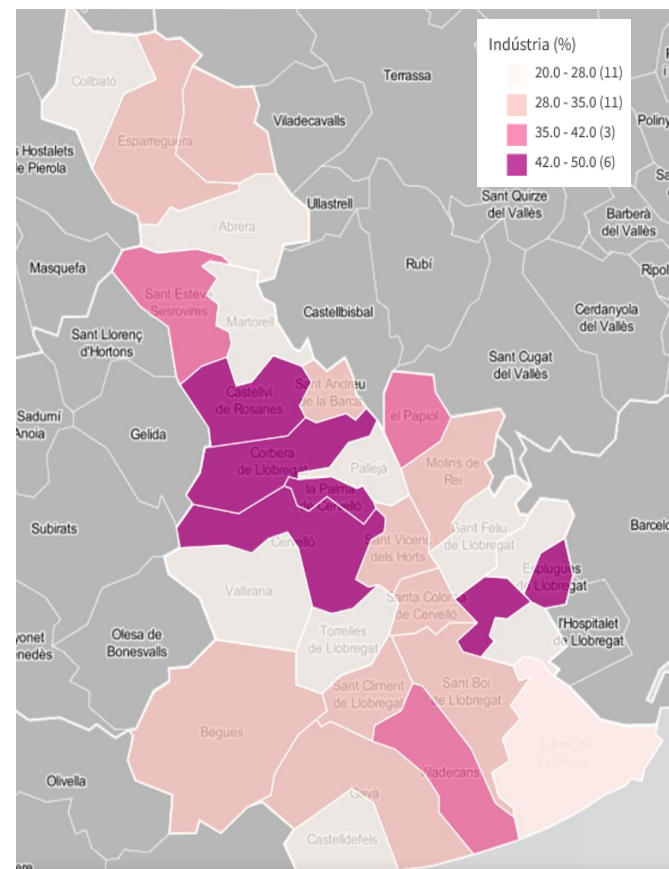
Cliqueu [aquí](#) per fer el mapa interactiu

% de dones treballadores en les principals activitats. Detall municipal.

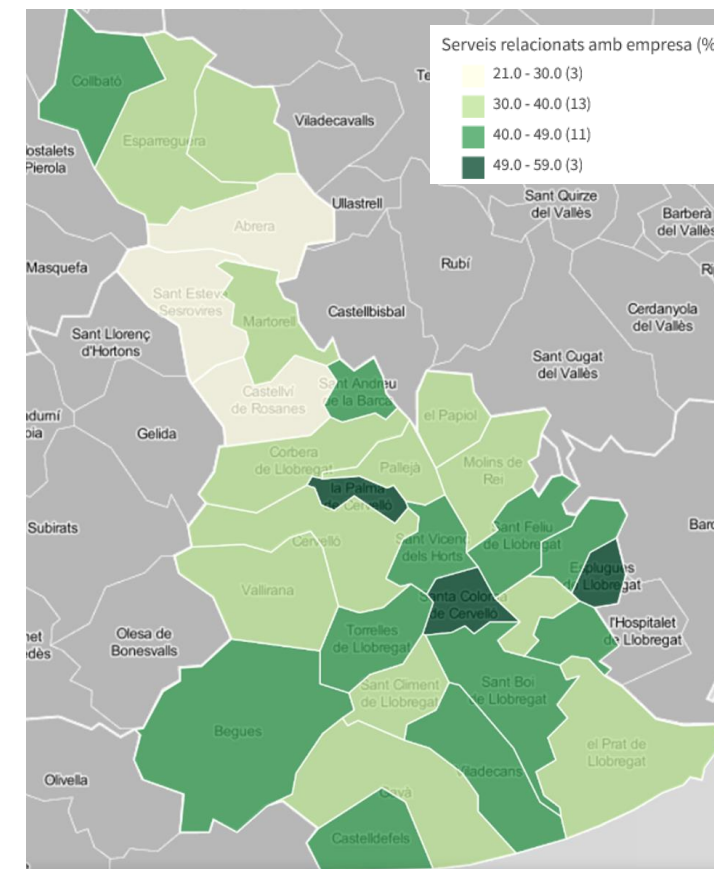
COMERÇ



INDÚSTRIA



SERVEIS RELACIONATS AMB L'EMPRESA

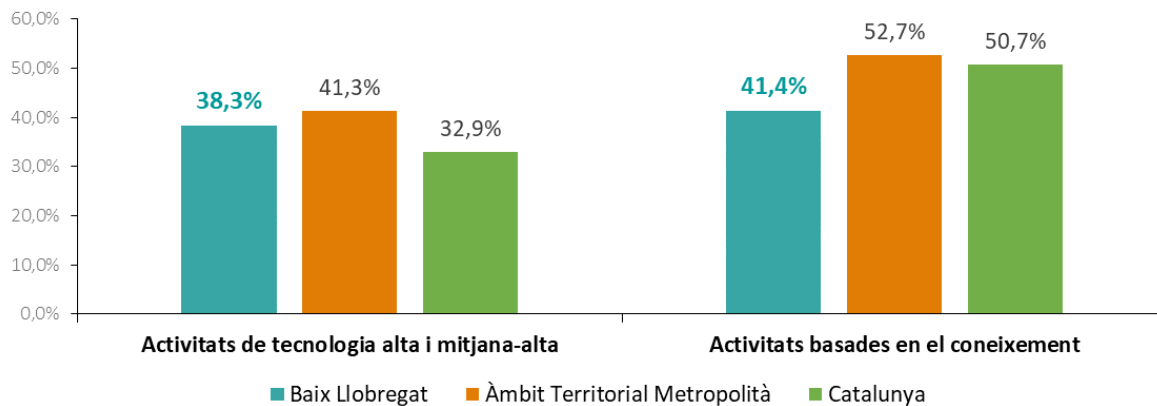


Font: OCBL a partir de les dades publicades per l'INSS. Les dades corresponen al segon trimestre.

	INDÚSTRIA Activitats de tecnologia alta i mitjana-alta	SERVEIS Activitats basades en el coneixement
Baix Llobregat	38,3%	41,4%
Àmbit Territorial Metropolità	41,3%	52,7%
Catalunya	32,9%	50,7%

Font: OCBL a partir de les dades d'afiliacions publicades per IDESCAT.

Pes dels llocs de treball d'alt valor afegit respecte el total.



El 38% dels llocs de treball industrials al Baix Llobregat són d'activitats d'alta tecnologia. El 41% dels llocs de treball de serveis són d'activitats basades en coneixement.

Els llocs de treball d'alt valor afegit, aquells que requereixen alta tecnologia o que es basen en coneixement, **tenen menor pes a la comarca que a l'àmbit metropolità o al conjunt de Catalunya.**

El pes de les activitats d'alt valor afegit en el conjunt de llocs de treball industrial i de serveis en els municipis de la comarca és heterogeni.

Corbera de Llobregat, Cervelló, Sant Joan Despí i Abrera són els municipis que concentren un major pes d'activitats industrials basades en alta tecnologia (més de la meitat dels llocs de treball del sector).

Sant Feliu de Llobregat és l'únic municipi de la comarca que presenta més de la meitat dels llocs de treball del sector serveis basats en coneixement.

	INDÚSTRIA	SERVEIS
	Activitats de tecnologia alta i mitjana-alta	Activitats basades en el coneixement
Abrera	59,8%	17,1%
Begues	4,4%	34,5%
Castelldefels	36,9%	31,6%
Castellví de Rosanes	22,6%	37,2%
Cervelló	63,6%	29,8%
Collbató	32,8%	33,7%
Corbera de Llobregat	72,8%	36,9%
Cornellà de Llobregat	39,9%	34,6%
El Papiol	33,7%	9,9%
El Prat de Llobregat	30,6%	30,3%
Esparreguera	33,0%	29,4%
Esplugues de Llobregat	23,0%	37,6%
Gavà	47,8%	25,7%
La Palma de Cervelló	45,3%	25,3%
Martorell	41,3%	45,8%
Molins de Rei	30,0%	25,3%
Olesa de Montserrat	44,3%	37,0%
Pallejà	13,4%	28,1%
Sant Andreu de la Barca	48,7%	26,1%
Sant Boi de Llobregat	28,9%	36,0%
Sant Climent de Llobregat	33,0%	22,2%
Sant Esteve Sesrovires	30,3%	48,2%
Sant Feliu de Llobregat	35,7%	61,5%
Sant Joan Despí	53,9%	44,8%
Sant Just Desvern	43,0%	29,4%
Sant Vicenç dels Horts	24,5%	29,5%
Santa Coloma de Cervelló	13,6%	29,3%
Torrelles de Llobregat	5,5%	32,0%
Vallirana	20,2%	27,6%
Viladecans	25,7%	26,2%

Font: OCBL a partir de les dades publicades per l'INSS.

Annex

Font de dades

Tot i que les dades d'estructura productiva provenen del registre de les afiliacions i empreses que recull l'INSS mensualment, les dades d'estructura productiva s'obtenen de diferents fonts d'informació en funció de la seva disponibilitat.

Les dades anteriors a 2021 s'obtenen de l'hermes intern de Diputació de Barcelona.

A partir de 2021 les dades s'obtenen [d'IDESCAT: Estadística de l'ocupació assalariada i autònoma segons afiliacions a la Seguretat Social](#), excepte les dades d'afiliacions segons sexe i les municipals a 2 dígit de CCAE-09 que s'obté del [registre mensual de treballadors de l'INSS](#).

Annex

Classificació activitats econòmiques en 7 sectors

AGRICULTURA

- 1-Agricultura, ramaderia, caça i activitats relacionades
- 2-Silvicultura i explotació forestal
- 3-Pesca i aquicultura

CONSTRUCCIÓ

- 41-Construcció d'immobles
- 42-Construcció d'obres d'enginyeria civil
- 43-Activitats especialitzades de la construcció

COMERÇ

- 45-Venda i reparació de vehicles de motor i motocicletes
- 46-Comerç a l'engròs i intermediaris del comerç
- 47-Comerç al detall, excepte el comerç de vehicles motor

SERVEIS A LA CIUTADANIA

- 84-Administració pública, Defensa i Seguretat Social obligatòria
- 85-Educació
- 86-Activitats sanitàries
- 87-Activitats de serveis socials amb allotjament
- 88-Activitats de serveis socials sense allotjament

SERVEIS AL CONSUMIDOR

- 55-Serveis d'allotjament
- 56-Serveis de menjar i begudes
- 58-Edició
- 59-Act. de cinematografia, de vídeo i de programes de televisió
- 60-Activitats d'emissió i programació de ràdio i televisió
- 90-Activitats de creació, artístiques i d'espectacles
- 91-Act. de biblioteques, arxius, museus i altres activitats culturals
- 92-Activitats relacionades amb els jocs d'atzar i les apostes
- 93-Activitats esportives, recreatives i d'entreteniment
- 94-Activitats associatives
- 95-Reparació d'ordinadors, d'efectes personals i efectes domèstics
- 96-Altres activitats de serveis personals
- 97-Activitats de les llars que donen ocupació a personal domèstic
- 98-Act. de les llars que produeixen béns i serveis per a ús propi

INDÚSTRIA

- 5-Extracció d'antracita, hulla i lignit
- 6-Extracció de petroli brut i de gas natural
- 7-Extracció de minerals metàl·lics
- 8-Extracció de minerals no metàl·lics ni energètics
- 9-Activitats de suport a les indústries extractives
- 10-Indústries de productes alimentaris
- 11-Fabricació de begudes
- 12-Indústries del tabac
- 13-Indústries tèxtils
- 14-Confecció de peces de vestir
- 15-Indústria del cuir i del calçat
- 16-Indústria de la fusta i del suro, excepte mobles; cistelleria i esparteria
- 17-Indústries del paper
- 18-Arts gràfiques i reproducció de suports enregistrats
- 19-Coqueries i refinació del petroli
- 20-Indústries químiques
- 21-Fabricació de productes farmacèutics
- 22-Fabricació de productes de cautxú i matèries plàstiques
- 23-Fabricació d'altres productes minerals no metàl·lics
- 24-Metal·lúrgia, fabr. de productes bàsics de ferro, acer i ferroaliatges
- 25-Fabricació de productes metàl·lics, excepte maquinària i equips
- 26-Fabricació de productes informàtics, electrònics i òptics
- 27-Fabricació de materials i equips elèctrics
- 28-Fabricació de maquinària i equips ncaa
- 29-Fabricació de vehicles de motor, remolcs i semiremolcs
- 30-Fabricació d'altres materials de transport
- 31-Fabricació de mobles
- 32-Indústries manufactureres diverses
- 33-Reparació i instal·lació de maquinària i equips

SERVEIS RELACIONATS AMB L'EMPRESA

- 35-Subministrament d'energia elèctrica, gas, vapor i aire condicionat
- 36-Captació, potabilització i distribució d'aigua
- 37-Recollida i tractament d'aigües residuals
- 38-Activitats de recollida, tractament i eliminació de residus;
- 39-Activitats de descontaminació i altres serveis de gestió de residus
- 49-Transport terrestre; transport per canonades
- 50-Transport marítim i per vies de navegació interiors
- 51-Transport aeri
- 52-Emmagatzematge i activitats afins al transport
- 53-Activitats postals i de correus
- 61-Telecomunicacions
- 62-Serveis de tecnologies de la informació
- 63-Serveis d'informació
- 64-Mediació financera, excepte assegurances i fons de pensions
- 65-Assegurances, reassegurances i fons de pensions
- 66-Activitats auxiliars de la mediació financera i d'assegurances
- 68-Activitats immobiliàries
- 69-Activitats jurídiques i de comptabilitat
- 70-Activitats de les seues centrals; activitats de consultoria de gestió empresarial
- 71-Serveis tècnics d'arquitectura i enginyeria; assajos i anàlisis tècnics
- 72-Recerca i desenvolupament
- 73-Publicitat i estudis de mercat
- 74-Altres activitats professionals, científiques i tècniques
- 75-Activitats veterinàries
- 77-Activitats de lloguer
- 78-Activitats relacionades amb l'ocupació
- 79-Activitats de les agències de viatges, operadors turístics i altres serveis
- 80-Activitats de seguretat i investigació
- 81-Serveis a edificis i activitats de jardineria
- 82-Activitats administratives d'oficina i altres activitats auxiliars a les empreses

Annex

Classificació activitats de tecnologia alta i mitjana-alta i activitats basades en el coneixement

ACTIVITATS DE TECNOLOGIA ALTA I MITJANA-ALTA

20-Indústries químiques

21-Fabricació de productes farmacèutics

26-Productes informàtics i electrònics

27-Fabricació de materials i equips elèctrics

28-Fabricació de maquinària i equips ncaa

29-Fabricació de vehicles de motor, remolcs i semiremolcs

ACTIVITATS DE TECNOLOGIA BAIXA I MITJANA-BAIXA

10-Indústries de productes alimentaris

11-Fabricació de begudes

12-Indústries del tabac

13-Indústries tèxtils

14-Confecció de peces de vestir

15-Indústria del cuir i del calçat

16-Indústria de la fusta i del suro, excepte mobles; cistelleria i esparteria

17-Indústries del paper

18-Arts gràfiques i reproducció de suports enregistrats

19-Coqueries i refinació del petroli

22-Fabricació de productes de cautxú i matèries plàstiques

23-Fabricació d'altres productes minerals no metàl·lics

24-Metal·lúrgia; fabricació de productes bàsics de ferro, acer i ferroaliatges

25-Fabricació de productes metàl·lics, excepte maquinària i equips

31-Fabricació de mobles

32- Indústries manufactureres diverses

33-Reparació i instal·lació de maquinària i equips

38-Activitats de recollida, tractament i eliminació de residus; activitats de valorització

ACTIVITATS BASADES EN EL CONEIXEMENT

50-Transpot marítim i per vies de navegació interiors

51-Transport aeri

58-Edició

59-Activitats de cinematografia, de vídeo i de programes de televisió;

activitats d'enregistrament de so i edició musical

60-Activitats d'emissió i programació de ràdio i televisió

61-Telecomunicacions

62-Serveis de tecnologies de la informació

63-Serveis d'informació

64-Mediació financera, excepte assegurances i fons de pensions

65-Assegurances, reassegurances i fons de pensions, excepte la Seguretat Social obligatòria

66-Activitats auxiliars de la mediació financera i d'assegurances

69-Activitats jurídiques i de comptabilitat

70-Activitats de les seus centrals; activitats de consultoria de gestió empresarial

71-Serveis tècnics d'arquitectura i enginyeria; assajos i anàlisis tècnics

72-Recerca i desenvolupament

73-Publicitat i estudis de mercat

74-Altres activitats professionals, científiques i tècniques

75-Activitats veterinàries

78-Activitats relacionades amb l'ocupació

80-Activitats de seguretat i investigació

84-Administració pública, defensa i Seguretat Social obligatòria

85-Educació

86-Activitats sanitàries

87-Activitats de serveis socials amb allotjament

88-Activitats de serveis socials sense allotjament

90-Activitats de creació, artístiques i d'espectacles

91-Activitats de biblioteques, arxius, museus i altres activitats culturals

92-Activitats relacionades amb els jocs d'atzar i les apostes

93-Activitats esportives, recreatives i d'entreteniment

ACTIVITATS NO BASADES EN EL CONEIXEMENT

45-Venda i reparació de vehicles de motor i motocicletes

46-Comerç a l'engròs i intermediaris de comerç, excepte vehicles de motor i motocicletes

47-Comerç al detall, excepte el comerç de vehicles de motor i motocicletes

49-Transport terrestre; transport per canonades

52-Emmagatzematge i activitats afins al transport

53-Activitats postal i de correus

55-Serveis d'allotjament

56-Serveis de menjar i begudes

68-Activitats immobiliàries

77-Activitats de lloguer

79-Activitats de les agències de viatges, operadors turístics i altres serveis de reserves i activitats que s'hi relacionen

81-Serveis a edificis i activitats de jardineria

82-Activitats administratives d'oficina i altres activitats auxiliars a les empreses

94-Activitats associatives

95-Reparació d'ordinadors, d'efectes personals i efectes domèstics

96-Altres activitats de serveis personals

97-Activitats de les llars que donen ocupació a personal domèstic

99-Organismes extraterritorials

ACTIVITATS NO CLASSIFICADES PER NIVELLS TECNOLÒGICS

5-Extracció d'antracita, hulla i lignit

6-Extracció de petroli brut i de gas natural

7-Extracció de minerals metàl·lics

8-Extracció de minerals no metàl·lics ni energètics

9-Activitats de suport a les indústries extractives

35-Subministrament d'energia elèctrica, gas, vapor i aire condicionat

36-Captació, potabilització i distribució d'aigua

37-Recollida i tractament d'aigües residuals

39-Activitats de descontaminació i altres serveis de gestió de residus

98-Activitats de les llars que produeixen béns i serveis per a ús propi