

Per tal de facilitar la lectura,  
podeu consultar cada apartat  
clicant sobre el mateix.

### Breu de dades

7 sectors productius

Llocs de treball segons àmbits  
territorials

Llocs de treball, dades  
municipals.

Llocs de treball segons sexe.

Activitats segons nivell tecnològic i basades en coneixement

Dades municipals

Nota metodològica

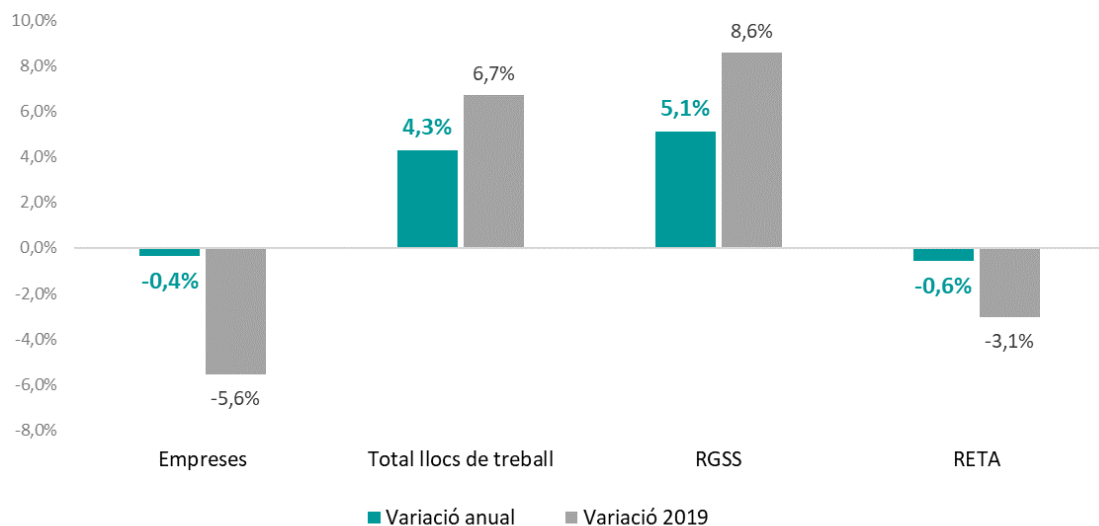
Amb la col·laboració de:

<b>20.816</b>	<b>339.710</b>	<b>291.130</b>	<b>48.580</b>
Empreses registrades	Llocs de treball	RGSS (assalariats)	RETA (autònoms)

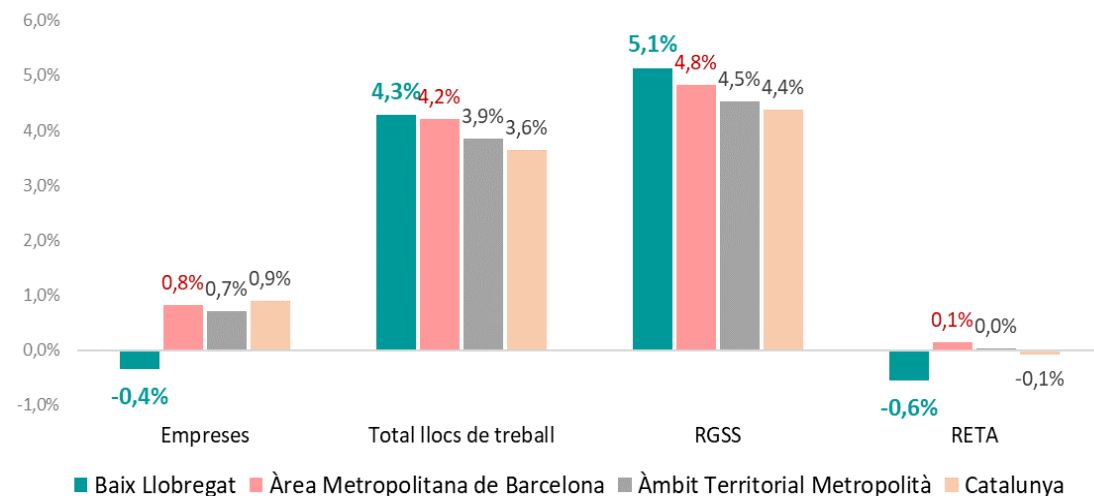
Durant el tercer trimestre del 2022 s'han mantingut les **dues dinàmiques diferenciades** que estan tenint lloc a la comarca. D'una banda, **el teixit empresarial i el treball autònom segueixen minvant** tant respecte a l'any passat com respecte a abans de la pandèmia (2019), mentre **que el treball assalariat manté un fort ritme de creixement**.

La tendència a la destrucció de teixit empresarial i de treball per compte propi que s'està donant al Baix Llobregat divergeix de la resta de **l'entorn metropolità i del conjunt de Catalunya, on el treball autònom es manté estable i el nombre d'empreses tendeix a recuperar-se**. Per contra, el creixement dels llocs de treball assalariats és més elevat a la comarca que a la resta d'àmbits analitzats.

**Evolució recent de l'estructura productiva del Baix Llobregat.**



**Variació interanual de l'estructura productiva. Baix Llobregat i àmbits territorials de referència**



Font: OCBL a partir de dades de l'Hermes Intern, DIBA i Idescat i Diputació de Barcelona. Les dades corresponen al tercer trimestre de cada any.

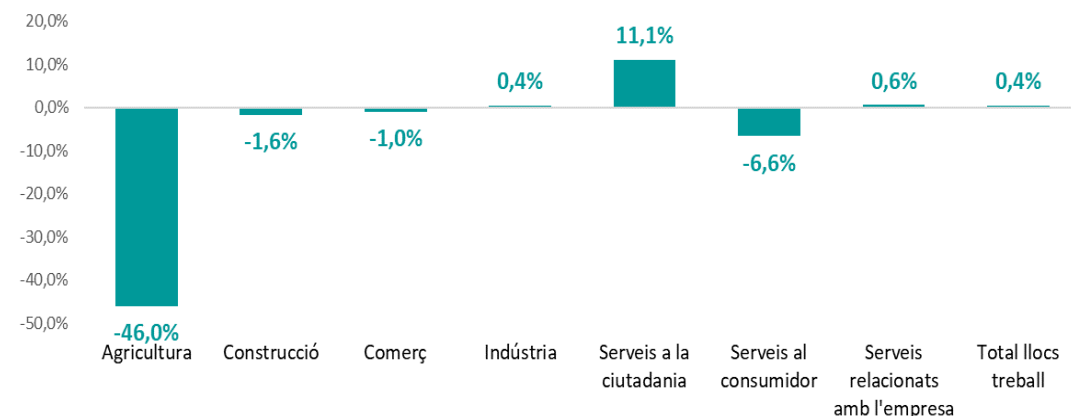
*Les dades de 2022 i 2021 provenen d'Idescat, a partir dels fitxers d'afiliacions i comptes de cotització de la Tresoreria General de la Seguretat Social. Dades provisionals.*

## Distribució llocs de treball segons 7 sectors i àmbits territorials.

	Baix Llobregat		ATM		Catalunya	
	n	%	n	%	n	%
AGRICULTURA	490	0,1%	3.030	0,1%	31.660	0,9%
CONSTRUCCIÓ	25.600	7,5%	129.385	5,4%	219.270	6,3%
COMERÇ	70.190	20,7%	406.745	17,1%	601.540	17,3%
INDÚSTRIA	51.990	15,3%	262.965	11,1%	456.710	13,1%
SERVEIS A LA CIUTADANIA	51.380	15,1%	492.380	20,7%	717.655	20,6%
SERVEIS AL CONSUMIDOR	41.715	12,3%	314.450	13,2%	481.910	13,8%
SERVEIS RELACIONATS AMB L'EMPRESA	98.320	28,9%	766.100	32,2%	977.485	28,0%
Total	339.710	100%	2.375.540	100%	3.486.720	100%

Consulteu l'annex per veure la classificació d'activitats segons CCAE 2 dígit.

## Variació trimestral dels llocs de treball segons sectors productius.



L'estructura productiva del Baix Llobregat es caracteritza per un major pes de la construcció, el comerç i la indústria que a la resta de l'àmbit metropolità i Catalunya. Per contra, els serveis a la ciutadania i al consumidor tenen una menor presència a la comarca que a la resta de territoris analitzats. El sector que ocupa a més persones són els serveis a les empreses, que concentren més d'un de cada quatre llocs de treball a la comarca (28,9%). Aquest percentatge és similar al del conjunt de Catalunya, però lleugerament inferior al de l'Àmbit Territorial Metropolità, on els serveis empresarials suposen el 32,2% dels llocs de treball. Això es dona com a resultat de la tendència del centre metropolità a expulsar a la indústria cap a zones perifèriques i a concentrar serveis empresarials de caràcter avançat.

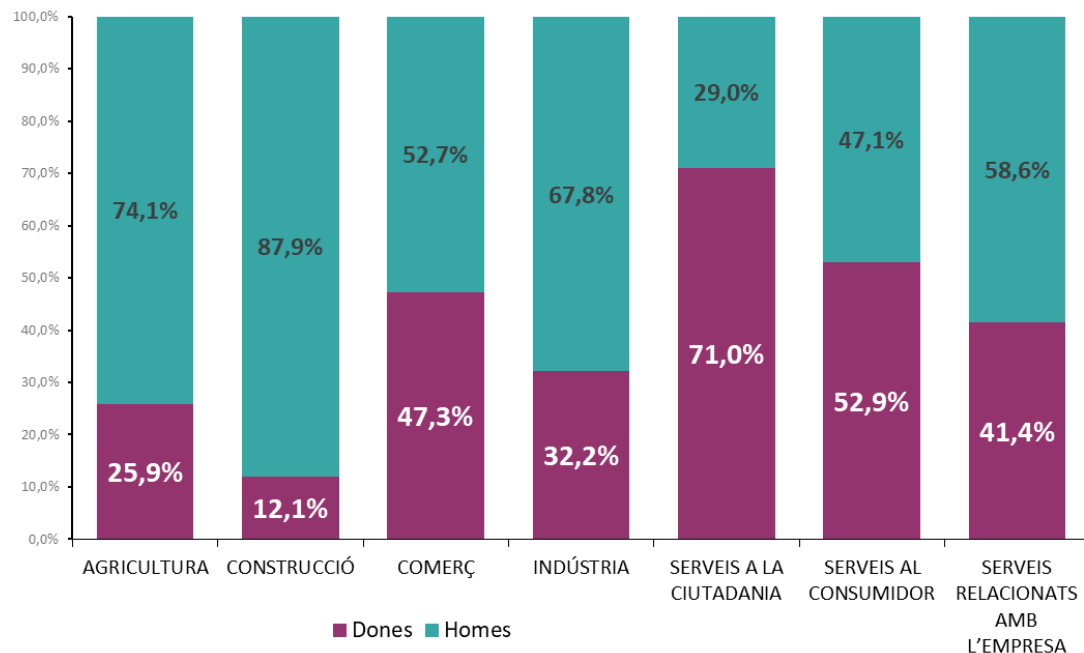
Respecte al segon trimestre del 2022, les pèrdues d'afiliació al **comerç (-1,0%)**, la **construcció (-1,6%)** i als **serveis al consumidor (-6,6%)**, han frenat el creixement total dels llocs de treball, que han crescut un 0,4% gràcies a l'impuls dels **serveis a la ciutadania (+11,1%)**, els **serveis a les empreses (+0,6%)** i la **indústria (+0,4%)**.

## Distribució dels llocs de treball segons sectors productius.

Municipi	Agricultura	Construcció	Comerç	Indústria	Serveis a la ciutadania	Serveis al consumidor	Serveis relacionats amb l'empresa
Abrera	0,3%	6,5%	14,0%	37,2%	5,1%	5,8%	30,6%
Begues	2,0%	10,8%	15,3%	14,3%	15,1%	17,6%	24,5%
Castelldefels	0,1%	7,3%	17,6%	5,6%	14,6%	27,5%	27,0%
Castellví de Rosanes	0,4%	4,9%	12,2%	23,6%	11,7%	4,4%	42,1%
Cervelló	0,3%	8,1%	18,5%	26,8%	10,8%	14,3%	20,9%
Collbató	1,7%	12,3%	16,0%	16,1%	14,8%	14,2%	23,2%
Corbera de Llobregat	0,7%	11,2%	14,6%	13,5%	18,3%	17,0%	24,2%
Cornellà de Llobregat	0,1%	11,6%	20,1%	11,9%	6,7%	14,2%	35,2%
Esparreguera	0,4%	6,7%	20,8%	25,2%	10,2%	10,0%	26,1%
Esplugues de Llobregat	0,1%	3,9%	18,9%	14,8%	15,7%	18,8%	27,6%
Gavà	0,4%	8,3%	22,8%	17,4%	12,0%	14,1%	24,6%
Martorell	0,3%	6,0%	9,9%	27,4%	19,4%	9,8%	26,8%
Molins de Rei	0,3%	7,5%	24,6%	17,4%	12,5%	14,3%	23,2%
Olesa de Montserrat	0,2%	9,2%	17,0%	21,1%	17,0%	12,5%	22,4%
Pallejà	0,1%	11,9%	29,1%	14,3%	15,4%	10,5%	18,1%
La Palma de Cervelló	1,4%	15,9%	20,7%	16,0%	9,4%	14,0%	22,1%
El Papiol	1,8%	7,2%	27,4%	29,7%	4,0%	8,9%	20,8%
El Prat de Llobregat	0,1%	2,8%	25,1%	7,5%	10,3%	6,1%	47,9%
Sant Andreu de la Barca	0,1%	8,2%	12,9%	33,5%	23,1%	6,4%	15,6%
Sant Boi de Llobregat	0,6%	10,0%	22,7%	13,5%	23,8%	11,2%	17,9%
Sant Climent de Llobregat	3,3%	10,2%	15,0%	24,3%	7,9%	9,6%	29,0%
Sant Esteve Sesrovires	0,5%	2,5%	13,8%	40,6%	20,9%	5,4%	16,3%
Sant Feliu de Llobregat	0,2%	6,4%	14,4%	10,2%	43,6%	10,0%	14,9%
Sant Joan Despí	0,2%	6,3%	19,0%	17,2%	6,4%	22,1%	28,6%
Sant Just Desvern	0,1%	3,5%	23,0%	10,9%	12,2%	26,4%	23,8%
Sant Vicenç dels Horts	0,6%	9,9%	15,8%	30,9%	12,4%	11,7%	18,2%
Santa Coloma de Cervelló	1,3%	6,3%	20,1%	10,7%	12,2%	12,9%	36,4%
Torrelles de Llobregat	0,9%	12,5%	19,2%	11,4%	16,1%	16,8%	22,2%
Vallirana	0,3%	13,3%	17,0%	18,9%	12,8%	12,7%	24,1%
Viladecans	1,0%	11,0%	20,3%	12,8%	14,1%	16,8%	23,7%
<b>BAIX LLOBREGAT</b>	<b>0,3%</b>	<b>7,3%</b>	<b>20,0%</b>	<b>15,3%</b>	<b>14,6%</b>	<b>13,5%</b>	<b>28,7%</b>

Font: OCBL, a partir dels registres mensuals de treballadors en alta darrer dia del mes de l'INSS.

Distribució dels llocs de treball segons sexe i sectors productius. Baix Llobregat.



Font: OCBL, a partir dels registres mensuals de treballadors en alta darrer dia del mes de l'INSS.

Diferencial segons sexe.

	%	Absolut
Agricultura	-55,2%	-629
Construcció	-75,7%	-19.643
Comerç	-7,1%	-5.013
Indústria	-35,2%	-19.125
Serveis a la ciutadania	40,6%	21.033
Serveis al consumidor	12,3%	5.885
Serveis relacionats a l'empresa	-20,6%	-20.908

El diferencial per a cada sector és igual al nombre de dones menys el nombre d'homes (absolut) de cada sector i el % del diferencial correspon a aquesta xifra dividida pel nombre d'homes en tant per cent.

El nombre de dones treballadores al Baix Llobregat només es superior en 2 sectors: **serveis a la ciutadania** (71,0%) i **serveis al consumidor** (52,9%).

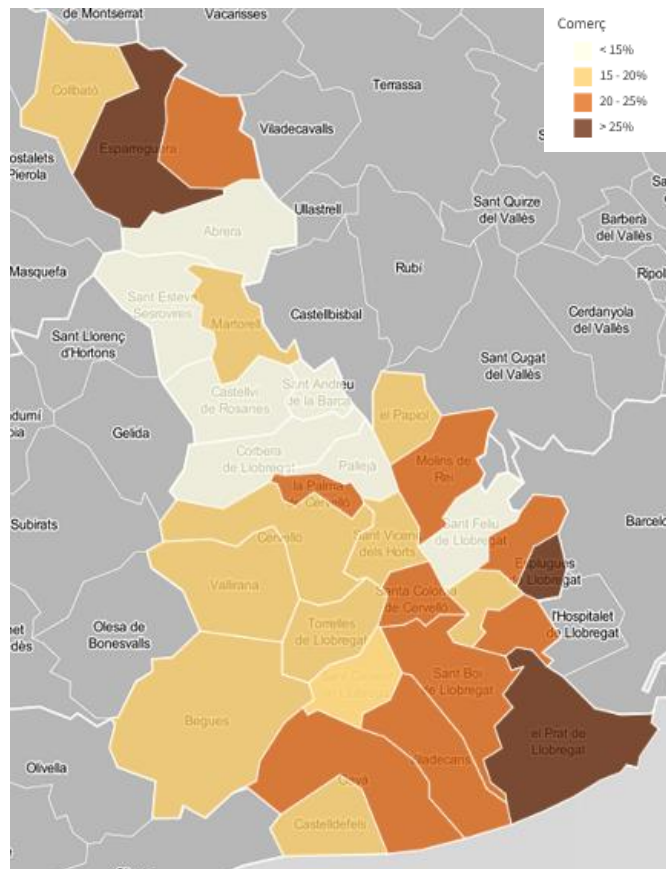
En l'extrem oposat trobem la **construcció** on les dones representen el 12,1%. En altres paraules, al sector de la construcció hi ha un -75,7% menys de dones que d'homes.

Pel que fa als sectors amb més pes de p. treballadores, les dones representen el 47,3% al **comerç**, el 32,2% a la **indústria** i el 41,4% al sector dels **serveis relacionats amb l'empresa**.

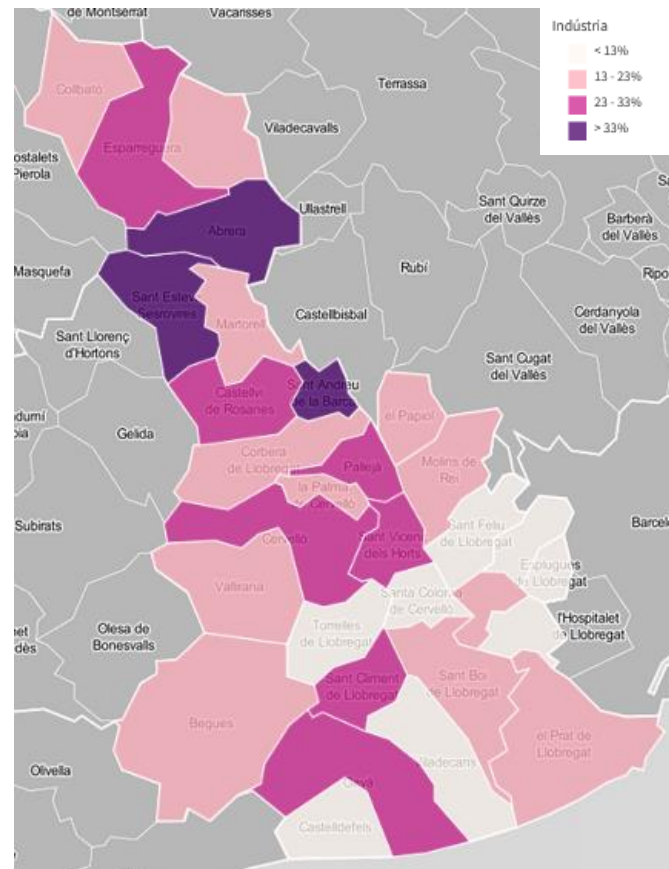
Cliqueu [aquí](#) per fer el mapa interactiu

% de dones treballadores en les principals activitats. Detall municipal.

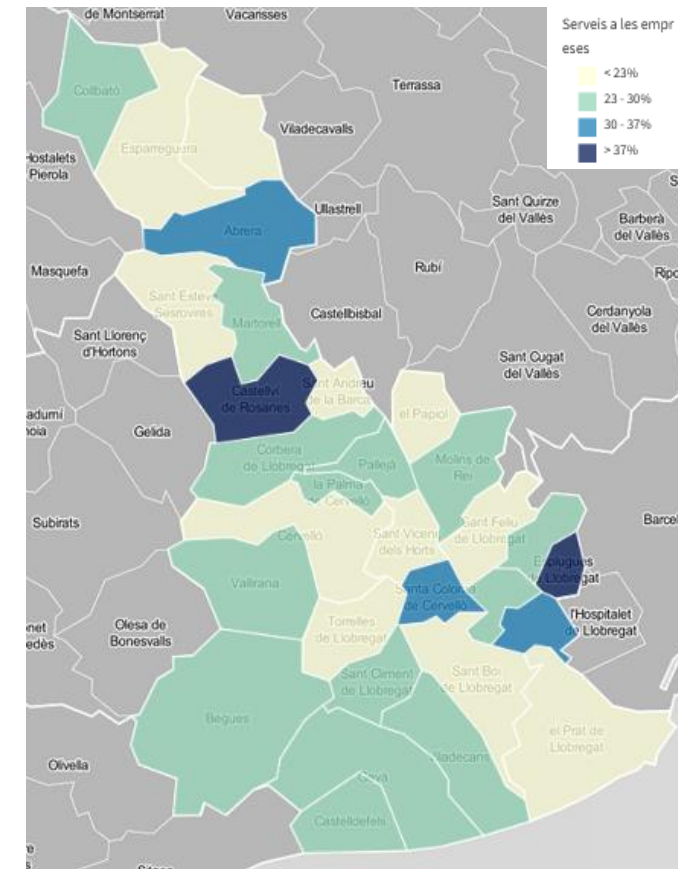
## COMERÇ



## INDÚSTRIA



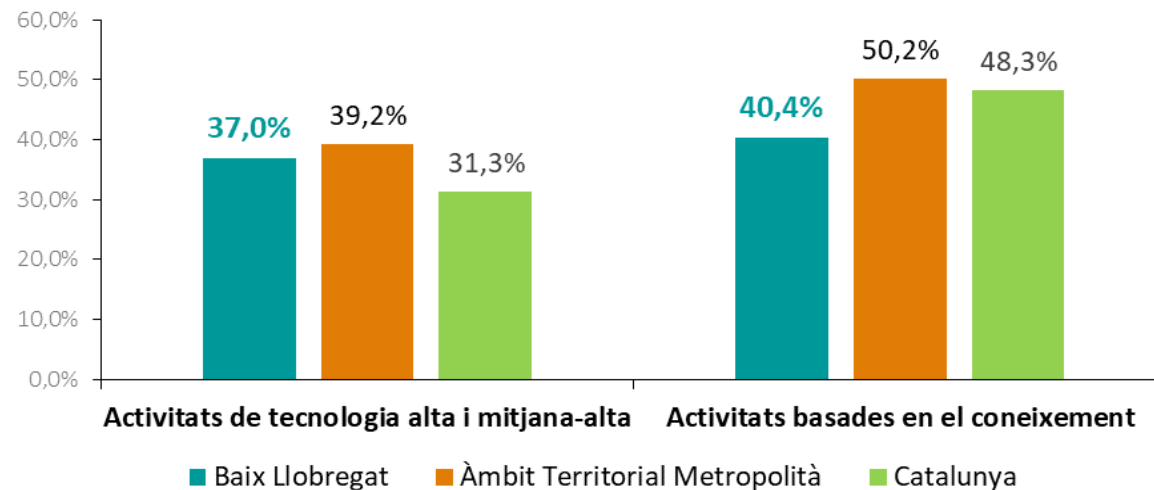
## SERVEIS RELACIONATS AMB L'EMPRESA



Font: OCBL a partir de les dades publicades per l'INSS. Les dades corresponen al segon trimestre.

	INDÚSTRIA Activitats de tecnologia alta i mitjana-alta	SERVEIS Activitats basades en el coneixement
Baix Llobregat	37,0%	40,4%
Àmbit Territorial Metropolità	39,2%	50,2%
Catalunya	31,3%	48,3%

Pes dels llocs de treball d'alt valor afegit respecte el total.



Els llocs de treball en **activitats amb nivells tecnològics alts i mitjans-alts representen el 37,0% dels llocs de treball industrials del Baix Llobregat**, un percentatge superior a la mitjana catalana 31,3%, però inferior al de l'Àrea Metropolitana de Barcelona (39,2%). En canvi, **els serveis intensius en coneixement tenen una menor presència a la comarca i només representen el 40,4% dels llocs de treball als serveis**, davant d'un pes molt més significatiu a la resta de Catalunya (48,3%) i de l'àmbit territorial metropolità (50,2%)

La localització d'aquests llocs de treball és important, en tant que indica la presència d'activitats d'alt valor afegit.

A la comarca hi ha tres municipis amb una elevada especialització en activitats industrials d'alt valor afegit, en els que el pes de les activitats d'alta i mitjana-alta tecnologia representen més de la meitat dels llocs de treball industrials. Aquests municipis són **Abrera (57,6%), Corbera de Llobregat (57,2%) i Cervelló (57,1%)**.

Les activitats intensives en coneixement es troben més distribuïdes per la comarca, amb cinc localitats en les que el pes d'aquestes activitats representen més de la meitat dels llocs de treball als serveis. Castellví de Rosanes (63,0%), Sant Feliu de Llobregat (62,4%), Martorell (53,9%), Sant Esteve Sesrovires (52,3%) i Sant Joan Despí (52,0%) són els municipis amb major pes d'aquestes activitats.

	INDÚSTRIA	SERVEIS
	Activitats de tecnologia alta i mitjana-alta	Activitats basades en el coneixement
Abrera	57,6%	29,4%
Begues	12,0%	45,9%
Castelldefels	35,3%	38,1%
Castellví de Rosanes	20,8%	63,0%
Cervelló	57,1%	38,9%
Collbató	24,1%	46,1%
Corbera de Llobregat	57,2%	44,9%
Cornellà de Llobregat	39,6%	39,5%
El Papiol	29,5%	17,5%
El Prat de Llobregat	29,9%	36,6%
Esparriguera	30,0%	33,7%
Esplugues de Llobregat	23,6%	42,3%
Gavà	47,3%	31,0%
La Palma de Cervelló	38,2%	38,2%
Martorell	40,2%	53,9%
Molins de Rei	29,1%	34,0%
Olesa de Montserrat	41,9%	42,1%
Pallejà	17,6%	33,9%
Sant Andreu de la Barca	48,7%	47,9%
Sant Boi de Llobregat	28,8%	38,6%
Sant Climent de Llobregat	32,6%	40,6%
Sant Esteve Sesrovires	31,0%	52,3%
Sant Feliu de Llobregat	34,9%	62,4%
Sant Joan Despí	47,7%	52,0%
Sant Just Desvern	41,9%	37,5%
Sant Vicenç dels Horts	23,8%	36,2%
Santa Coloma de Cervelló	13,7%	43,8%
Torrelles de Llobregat	16,0%	39,9%
Vallirana	20,1%	36,4%
Viladecans	25,0%	29,3%

Font: OCBL a partir de les dades publicades per l'INSS.



# Annex

## Font de dades

Tot i que les dades d'estructura productiva provenen del registre de les afiliacions i empreses que recull l'INSS mensualment, les dades d'estructura productiva s'obtenen de diferents fonts d'informació en funció de la seva disponibilitat.

Les dades anteriors a 2021 s'obtenen de l'hermes intern de Diputació de Barcelona.

A partir de 2021 les dades s'obtenen [d'IDESCAT: Estadística de l'ocupació assalariada i autònoma segons afiliacions a la Seguretat Social](#), excepte les dades d'afiliacions segons sexe i les municipals a 2 dígit de CCAE-09 que s'obté del [registre mensual de treballadors de l'INSS](#).

## Annex

## Classificació activitats econòmiques en 7 sectors

### AGRICULTURA

- 1-Agricultura, ramaderia, caça i activitats relacionades
- 2-Silvicultura i explotació forestal
- 3-Pesca i aquicultura

### CONSTRUCCIÓ

- 41-Construcció d'immobles
- 42-Construcció d'obres d'enginyeria civil
- 43-Activitats especialitzades de la construcció

### COMERÇ

- 45-Venda i reparació de vehicles de motor i motocicletes
- 46-Comerç a l'engròs i intermediaris del comerç
- 47-Comerç al detall, excepte el comerç de vehicles motor

### SERVEIS A LA CIUTADANIA

- 84-Administració pública, Defensa i Seguretat Social obligatòria
- 85-Educació
- 86-Activitats sanitàries
- 87-Activitats de serveis socials amb allotjament
- 88-Activitats de serveis socials sense allotjament

### SERVEIS AL CONSUMIDOR

- 55-Serveis d'allotjament
- 56-Serveis de menjar i begudes
- 58-Edició
- 59-Act. de cinematografia, de vídeo i de programes de televisió
- 60-Activitats d'emissió i programació de ràdio i televisió
- 90-Activitats de creació, artístiques i d'espectacles
- 91-Act. de biblioteques, arxius, museus i altres activitats culturals
- 92-Activitats relacionades amb els jocs d'atzar i les apostes
- 93-Activitats esportives, recreatives i d'entreteniment
- 94-Activitats associatives
- 95-Reparació d'ordinadors, d'efectes personals i efectes domèstics
- 96-Altres activitats de serveis personals
- 97-Activitats de les llars que donen ocupació a personal domèstic
- 98-Act. de les llars que produeixen béns i serveis per a ús propi

### INDÚSTRIA

- 5-Extracció d'antracita, hulla i lignit
- 6-Extracció de petroli brut i de gas natural
- 7-Extracció de minerals metàl·lics
- 8-Extracció de minerals no metàl·lics ni energètics
- 9-Activitats de suport a les indústries extractives
- 10-Indústries de productes alimentaris
- 11-Fabricació de begudes
- 12-Indústries del tabac
- 13-Indústries tèxtils
- 14-Confecció de peces de vestir
- 15-Indústria del cuir i del calçat
- 16-Indústria de la fusta i del suro, excepte mobles; cistelleria i esparteria
- 17-Indústries del paper
- 18-Arts gràfiques i reproducció de suports enregistrats
- 19-Coqueries i refinació del petroli
- 20-Indústries químiques
- 21-Fabricació de productes farmacèutics
- 22-Fabricació de productes de cautxú i matèries plàstiques
- 23-Fabricació d'altres productes minerals no metàl·lics
- 24-Metal·lúrgia, fabr. de productes bàsics de ferro, acer i ferroaliatges
- 25-Fabricació de productes metàl·lics, excepte maquinària i equips
- 26-Fabricació de productes informàtics, electrònics i òptics
- 27-Fabricació de materials i equips elèctrics
- 28-Fabricació de maquinària i equips ncaa
- 29-Fabricació de vehicles de motor, remolcs i semiremolcs
- 30-Fabricació d'altres materials de transport
- 31-Fabricació de mobles
- 32-Indústries manufactureres diverses
- 33-Reparació i instal·lació de maquinària i equips

### SERVEIS RELACIONATS AMB L'EMPRESA

- 35-Subministrament d'energia elèctrica, gas, vapor i aire condicionat
- 36-Captació, potabilització i distribució d'aigua
- 37-Recollida i tractament d'aigües residuals
- 38-Activitats de recollida, tractament i eliminació de residus;
- 39-Activitats de descontaminació i altres serveis de gestió de residus
- 49-Transport terrestre; transport per canonades
- 50-Transport marítim i per vies de navegació interiors
- 51-Transport aeri
- 52-Emmagatzematge i activitats afins al transport
- 53-Activitats postals i de correus
- 61-Telecomunicacions
- 62-Serveis de tecnologies de la informació
- 63-Serveis d'informació
- 64-Mediació financera, excepte assegurances i fons de pensions
- 65-Assegurances, reassegurances i fons de pensions
- 66-Activitats auxiliars de la mediació financera i d'assegurances
- 68-Activitats immobiliàries
- 69-Activitats jurídiques i de comptabilitat
- 70-Activitats de les seues centrals; activitats de consultoria de gestió empresarial
- 71-Serveis tècnics d'arquitectura i enginyeria; assajos i anàlisis tècnics
- 72-Recerca i desenvolupament
- 73-Publicitat i estudis de mercat
- 74-Altres activitats professionals, científiques i tècniques
- 75-Activitats veterinàries
- 77-Activitats de lloguer
- 78-Activitats relacionades amb l'ocupació
- 79-Activitats de les agències de viatges, operadors turístics i altres serveis
- 80-Activitats de seguretat i investigació
- 81-Serveis a edificis i activitats de jardineria
- 82-Activitats administratives d'oficina i altres activitats auxiliars a les empreses

## Annex

# Classificació activitats de tecnologia alta i mitjana-alta i activitats basades en el coneixement

### ACTIVITATS DE TECNOLOGIA ALTA I MITJANA-ALTA

20-Indústries químiques

21-Fabricació de productes farmacèutics

26-Productes informàtics i electrònics

27-Fabricació de materials i equips elèctrics

28-Fabricació de maquinària i equips ncaa

29-Fabricació de vehicles de motor, remolcs i semiremolcs

### ACTIVITATS DE TECNOLOGIA BAIXA I MITJANA-BAIXA

10-Indústries de productes alimentaris

11-Fabricació de begudes

12-Indústries del tabac

13-Indústries tèxtils

14-Confecció de peces de vestir

15-Indústria del cuir i del calçat

16-Indústria de la fusta i del suro, excepte mobles; cistelleria i esparteria

17-Indústries del paper

18-Arts gràfiques i reproducció de suports enregistrats

19-Coqueries i refinació del petroli

22-Fabricació de productes de cautxú i matèries plàstiques

23-Fabricació d'altres productes minerals no metàl·lics

24-Metal·lúrgia; fabricació de productes bàsics de ferro, acer i ferroaliatges

25-Fabricació de productes metàl·lics, excepte maquinària i equips

31-Fabricació de mobles

32- Indústries manufactureres diverses

33-Reparació i instal·lació de maquinària i equips

38-Activitats de recollida, tractament i eliminació de residus; activitats de valorització

### ACTIVITATS BASADES EN EL CONEIXEMENT

50-Transpot marítim i per vies de navegació interiors

51-Transport aeri

58-Edició

59-Activitats de cinematografia, de vídeo i de programes de televisió; activitats d'enregistrament de so i edició musical

60-Activitats d'emissió i programació de ràdio i televisió

61-Telecomunicacions

62-Serveis de tecnologies de la informació

63-Serveis d'informació

64-Mediació financera, excepte assegurances i fons de pensions

65-Assegurances, reassegurances i fons de pensions, excepte la Seguretat Social obligatòria

66-Activitats auxiliars de la mediació financera i d'assegurances

69-Activitats jurídiques i de comptabilitat

70-Activitats de les seus centrals; activitats de consultoria de gestió empresarial

71-Serveis tècnics d'arquitectura i enginyeria; assajos i anàlisis tècnics

72-Recerca i desenvolupament

73-Publicitat i estudis de mercat

74-Altres activitats professionals, científiques i tècniques

75-Activitats veterinàries

78-Activitats relacionades amb l'ocupació

80-Activitats de seguretat i investigació

84-Administració pública, defensa i Seguretat Social obligatòria

85-Educació

86-Activitats sanitàries

87-Activitats de serveis socials amb allotjament

88-Activitats de serveis socials sense allotjament

90-Activitats de creació, artístiques i d'espectacles

91-Activitats de biblioteques, arxius, museus i altres activitats culturals

92-Activitats relacionades amb els jocs d'atzar i les apostes

93-Activitats esportives, recreatives i d'entreteniment

### ACTIVITATS NO BASADES EN EL CONEIXEMENT

45-Venda i reparació de vehicles de motor i motocicletes

46-Comerç a l'engròs i intermediaris de comerç, excepte vehicles de motor i motocicletes

47-Comerç al detall, excepte el comerç de vehicles de motor i motocicletes

49-Transport terrestre; transport per canonades

52-Emmagatzematge i activitats afins al transport

53-Activitats postal i de correus

55-Serveis d'allotjament

56-Serveis de menjar i begudes

68-Activitats immobiliàries

77-Activitats de lloguer

79-Activitats de les agències de viatges, operadors turístics i altres serveis de reserves i activitats que s'hi relacionen

81-Serveis a edificis i activitats de jardineria

82-Activitats administratives d'oficina i altres activitats auxiliars a les empreses

94-Activitats associatives

95-Reparació d'ordinadors, d'efectes personals i efectes domèstics

96-Altres activitats de serveis personals

97-Activitats de les llars que donen ocupació a personal domèstic

99-Organismes extraterritorials

### ACTIVITATS NO CLASSIFICADES PER NIVELLS TECNOLÒGICS

5-Extracció d'antracita, hulla i lignit

6-Extracció de petroli brut i de gas natural

7-Extracció de minerals metàl·lics

8-Extracció de minerals no metàl·lics ni energètics

9-Activitats de suport a les indústries extractives

35-Subministrament d'energia elèctrica, gas, vapor i aire condicionat

36-Captació, potabilització i distribució d'aigua

37-Recollida i tractament d'aigües residuals

39-Activitats de descontaminació i altres serveis de gestió de residus

98-Activitats de les llars que produeixen béns i serveis per a ús propi