

Per tal de facilitar la lectura,
podeu consultar cada apartat
clicant sobre el mateix.

Breu de dades

7 sectors productius

Llocs de treball segons àmbits
territorials

Llocs de treball, dades
municipals.

Llocs de treball segons sexe.

Activitats segons nivell tecnològic i basades en coneixement

Dades municipals

Nota metodològica

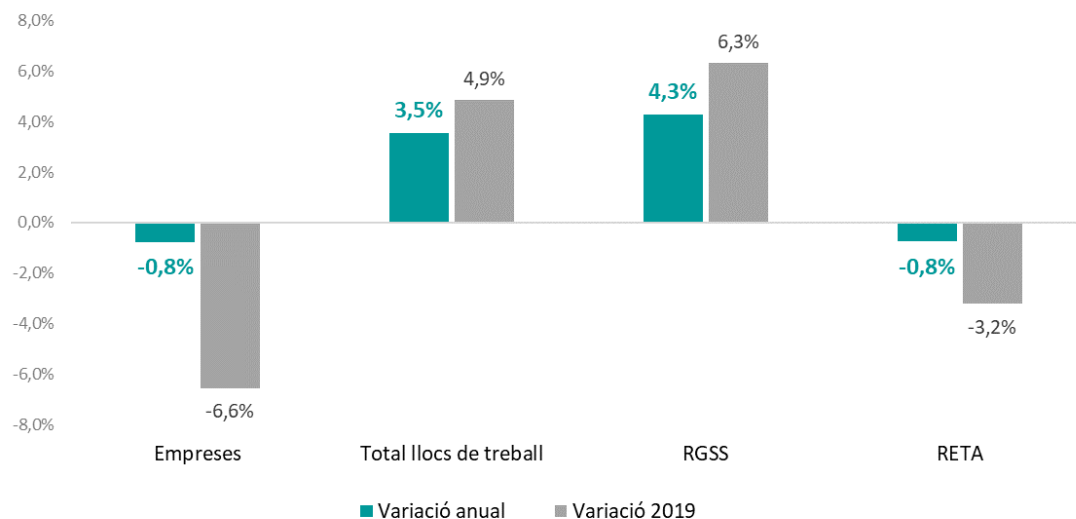
Amb la col·laboració de:

20.913 Empreses registrades	344.555 Llocs de treball	295.745 RGSS (assalariats)	48.810 RETA (autònoms)
---------------------------------------	------------------------------------	--------------------------------------	----------------------------------

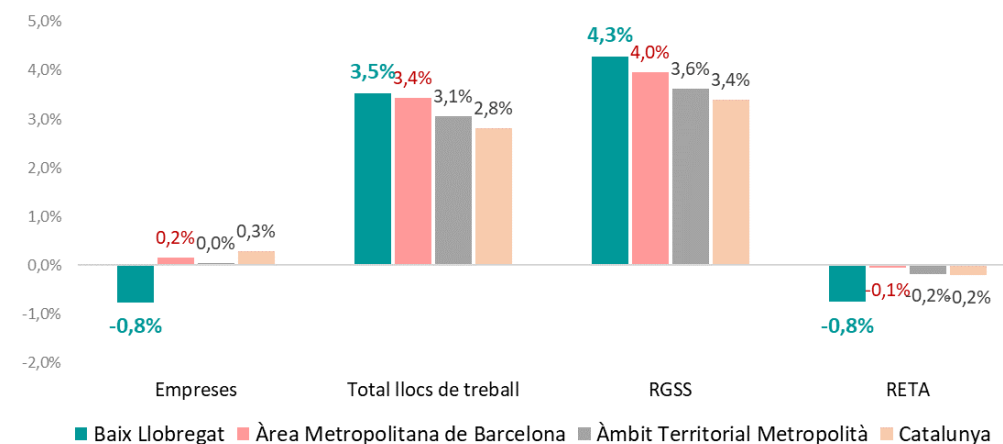
Durant el quart trimestre del 2022 s'han mantingut les **dues dinàmiques diferenciades** que estan tenint lloc a la comarca. D'una banda, **el teixit empresarial i el treball autònom segueixen minvant** tant respecte a l'any passat com respecte a abans de la pandèmia (2019), mentre **que el treball assalariat manté un fort ritme de creixement**.

La tendència a la destrucció de teixit empresarial i de treball per compte propi que s'està donant al Baix Llobregat divergeix de la resta de **l'entorn metropolità i del conjunt de Catalunya, on el nombre d'empreses tendeix a augmentar**. El treball per compte propi disminueix més acusadament a la comarca que a la resta d'àmbits territorials. Per contra, el creixement dels llocs de treball assalariats és més elevat a la comarca que a la resta d'àmbits analitzats.

Evolució recent de l'estructura productiva del Baix Llobregat.



Variació interanual de l'estructura productiva. Baix Llobregat i àmbits territorials de referència



Font: OCBL a partir de dades de l'Hermes Intern, DIBA i Idescat i Diputació de Barcelona. Les dades corresponen al quart trimestre de cada any.

Les dades de 2022 i 2021 provenen d'Idescat, a partir dels fitxers d'afiliacions i comptes de cotització de la Tresoreria General de la Seguretat Social. Dades provisionals.

Distribució llocs de treball segons 7 sectors i àmbits territorials.

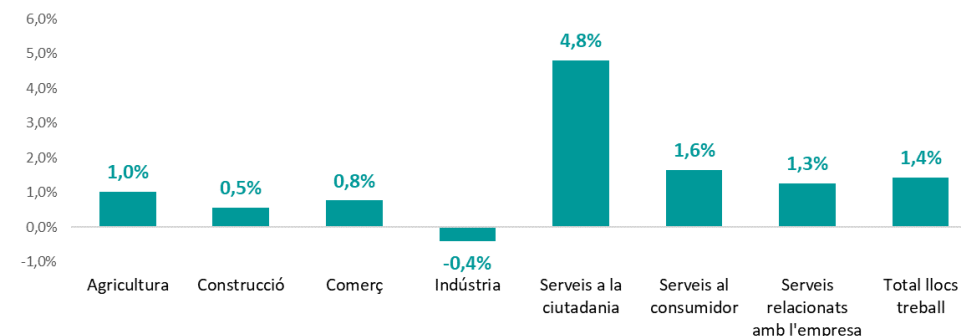
	Baix Llobregat		ATM		Catalunya	
	n	%	n	%	n	%
AGRICULTURA	495	0,1%	3.000	0,1%	31.370	0,9%
CONSTRUCCIÓ	25.740	7,5%	130.450	5,4%	220.340	6,3%
COMERÇ	70.725	20,5%	414.050	17,2%	608.455	17,4%
INDÚSTRIA	51.775	15,0%	262.450	10,9%	456.035	13,0%
SERVEIS A LA CIUTADANIA	53.855	15,6%	510.180	21,2%	742.900	21,2%
SERVEIS AL CONSUMIDOR	42.400	12,3%	314.500	13,1%	462.495	13,2%
SERVEIS RELACIONATS AMB L'EMPRESA	99.555	28,9%	769.535	32,0%	977.740	27,9%
Total	344.545	100%	2.404.165	100%	3.499.335	100%

Font: OCBL a partir de dades de l'Idescat.

Consulteu l'annex per veure la classificació d'activitats segons CCAE 2 dígit.

S'han exclòs de la classificació els llocs de treball no classificats.

Variació trimestral dels llocs de treball segons sectors productius.



L'estructura productiva del Baix Llobregat es caracteritza per un major pes de la construcció, el comerç i la indústria que a la resta de l'àmbit metropolità i Catalunya. Per contra, els serveis a la ciutadania i al consumidor tenen una menor presència a la comarca que a la resta de territoris analitzats. El sector que ocupa a més persones són els serveis a les empreses, que concentren més d'un de cada quatre llocs de treball a la comarca (28,9%). Aquest percentatge és similar al del conjunt de Catalunya, però lleugerament inferior al de l'Àmbit Territorial Metropolità, on els serveis empresarials suposen el 32,0% dels llocs de treball. Això es dona com a resultat de la tendència del centre metropolità a expulsar a la indústria cap a zones perifèriques i a concentrar serveis empresarials de caràcter avançat.

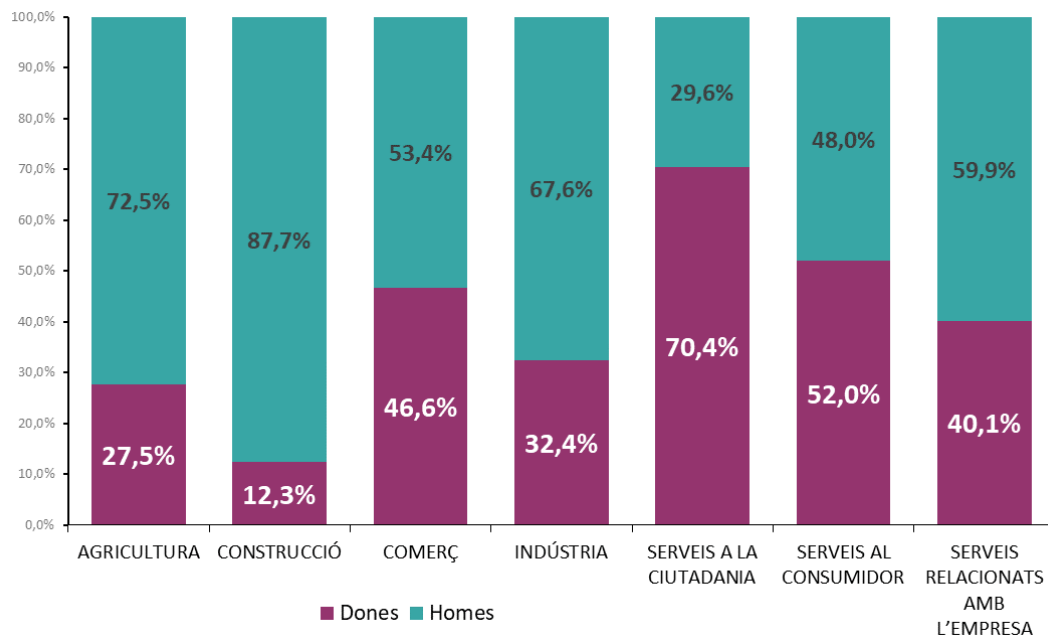
Respecte al tercer trimestre del 2022, destaca com **la indústria** és l'únic sector que perd llocs de treball **(-0,4%)**. El sector amb major creixement en llocs de treball ha estat **serveis a la ciutadania (+4,8%)** seguit de **serveis al consumidor (+1,6%)** i **serveis relacionats amb l'empresa (+1,3%)**.

Distribució dels llocs de treball segons sectors productius.

Municipi	Agricultura	Construcció	Comerç	Indústria	Serveis a la ciutadania	Serveis al consumidor	Serveis relacionats amb l'empresa
Abrera	0,3%	6,5%	14,2%	37,4%	5,2%	5,5%	30,9%
Begues	1,6%	10,9%	16,4%	14,7%	15,7%	15,6%	25,2%
Castelldefels	0,1%	7,5%	18,3%	5,8%	15,3%	25,0%	28,0%
Castellví de Rosanes	0,4%	4,9%	12,4%	23,8%	12,3%	4,0%	42,3%
Cervelló	0,2%	8,0%	18,8%	26,5%	11,1%	14,4%	21,1%
Collbató	0,9%	12,5%	16,5%	16,6%	14,9%	14,5%	24,0%
Corbera de Llobregat	0,7%	11,4%	15,3%	14,6%	18,7%	13,8%	25,5%
Cornellà de Llobregat	0,1%	11,7%	20,6%	12,1%	6,8%	12,5%	36,3%
Esparreguera	0,1%	6,2%	20,0%	23,2%	18,1%	8,6%	23,7%
Esplugues de Llobregat	0,0%	3,8%	20,1%	15,7%	16,4%	17,6%	26,3%
Gavà	0,3%	8,7%	23,5%	16,7%	12,6%	12,6%	25,7%
Martorell	0,2%	6,2%	10,5%	27,5%	20,1%	8,7%	26,8%
Molins de Rei	0,3%	7,6%	25,0%	17,4%	13,2%	13,2%	23,4%
Olesa de Montserrat	0,2%	9,1%	18,2%	21,1%	16,6%	11,1%	23,7%
Pallejà	0,1%	12,1%	29,6%	14,1%	16,7%	9,7%	17,7%
La Palma de Cervelló	1,4%	15,1%	21,0%	16,6%	9,3%	13,5%	23,1%
El Papiol	1,2%	8,1%	24,6%	31,2%	4,2%	8,7%	21,9%
El Prat de Llobregat	0,1%	2,9%	25,2%	7,0%	11,2%	5,8%	47,9%
Sant Andreu de la Barca	0,1%	8,2%	12,6%	33,7%	24,0%	6,0%	15,4%
Sant Boi de Llobregat	0,3%	10,1%	22,7%	13,8%	24,5%	10,0%	18,6%
Sant Climent de Llobregat	1,9%	10,4%	15,4%	25,0%	8,5%	9,9%	28,9%
Sant Esteve Sesrovires	0,5%	2,5%	13,1%	40,6%	21,9%	5,1%	16,2%
Sant Feliu de Llobregat	0,1%	6,5%	14,5%	9,9%	45,5%	8,8%	14,7%
Sant Joan Despí	0,1%	6,4%	19,3%	17,6%	6,6%	21,6%	28,4%
Sant Just Desvern	0,1%	3,6%	23,0%	10,7%	12,2%	26,3%	24,1%
Sant Vicenç dels Horts	0,2%	10,1%	15,8%	31,6%	12,7%	11,0%	18,5%
Santa Coloma de Cervelló	0,6%	6,4%	20,2%	10,5%	12,6%	12,3%	37,4%
Torrelles de Llobregat	0,8%	12,9%	19,0%	10,8%	16,4%	15,2%	24,9%
Vallirana	0,5%	13,1%	17,2%	19,2%	13,1%	11,9%	25,0%
Viladecans	0,2%	11,1%	20,2%	12,4%	14,4%	14,9%	26,7%
BAIX LLOBREGAT	0,2%	7,4%	20,2%	15,4%	15,4%	12,4%	29,1%

Font: OCBL, a partir dels registres mensuals de treballadors en alta darrer dia del mes de l'INSS.

Distribució dels llocs de treball segons sexe i sectors productius. Baix Llobregat.



Font: OCBL a partir de dades de l'Idescat.

Diferencial segons sexe.

	%	Absolut
Agricultura	-62,0%	-295
Construcció	-86,0%	-19.693
Comerç	-12,6%	-4.793
Indústria	-52,1%	-19.061
Serveis a la ciutadania	138,3%	22.167
Serveis al consumidor	8,2%	1.724
Serveis relacionats a l'empresa	-33,0%	-20.272

Font: OCBL a partir de dades de l'Idescat.

El diferencial per a cada sector és igual al nombre de dones menys el nombre d'homes (absolut) de cada sector i el % del diferencial correspon a aquesta xifra dividida pel nombre d'homes en tant per cent.

El nombre de dones treballadores al Baix Llobregat només es superior en 2 sectors: **serveis a la ciutadania** (70,4%) i **serveis al consumidor** (52,0%).

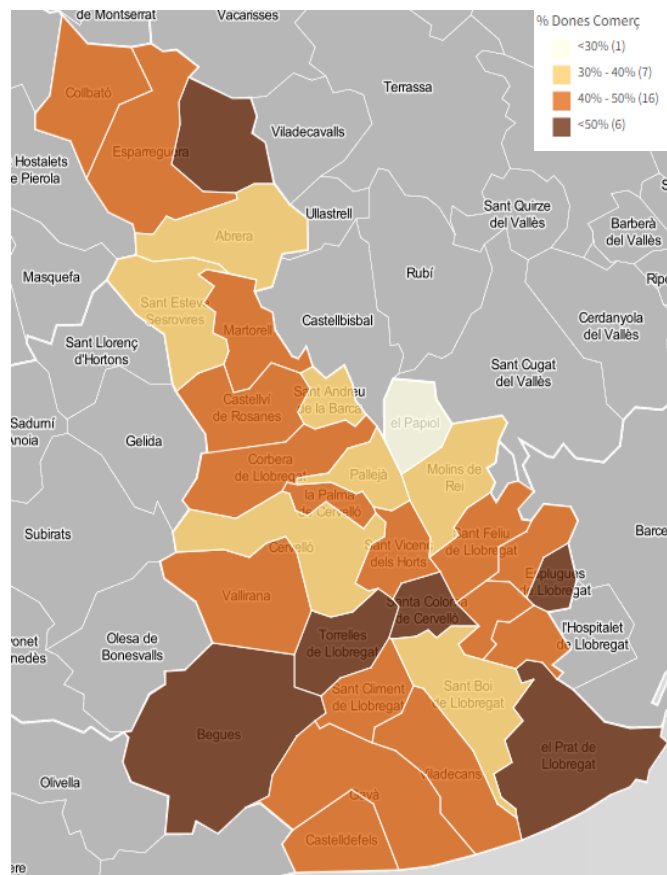
En l'extrem oposat trobem la **construcció** on les dones representen el 12,3%. En altres paraules, al sector de la construcció hi ha un -86,0% menys de dones que d'homes.

Pel que fa als sectors amb més pes de persones treballadores, les dones representen el 46,6% al **comerç**, el 32,4% a la **indústria** i el 40,1% al sector dels **serveis relacionats amb l'empresa**.

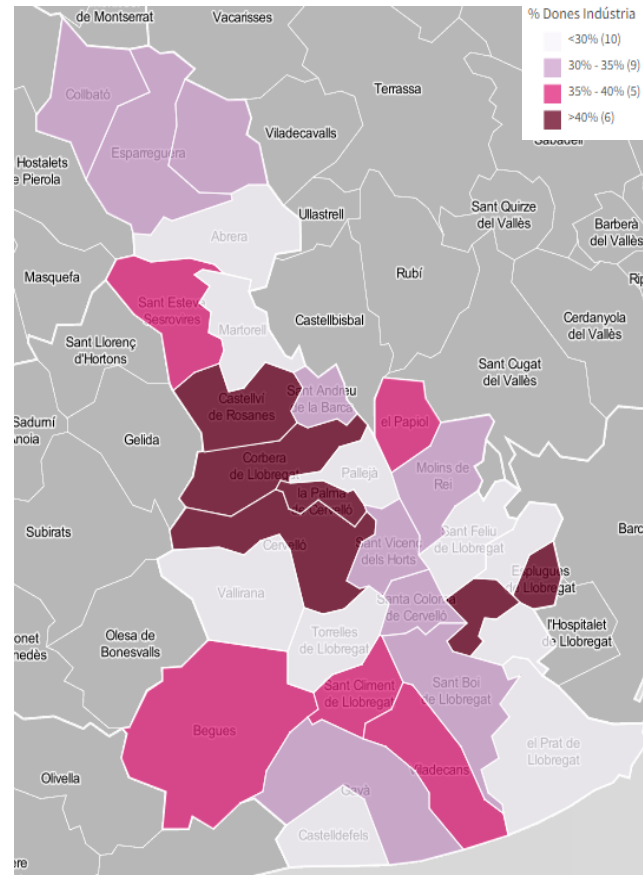
Cliqueu [aquí](#) per fer el mapa interactiu

% de dones treballadores en les principals activitats. Detall municipal.

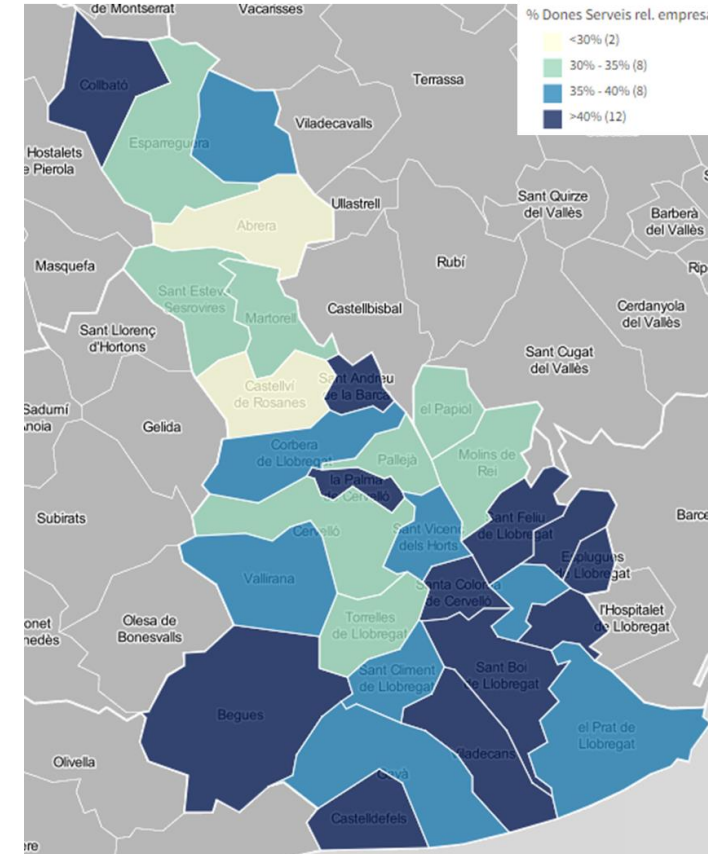
COMERÇ



INDÚSTRIA



SERVEIS RELACIONATS AMB L'EMPRESA



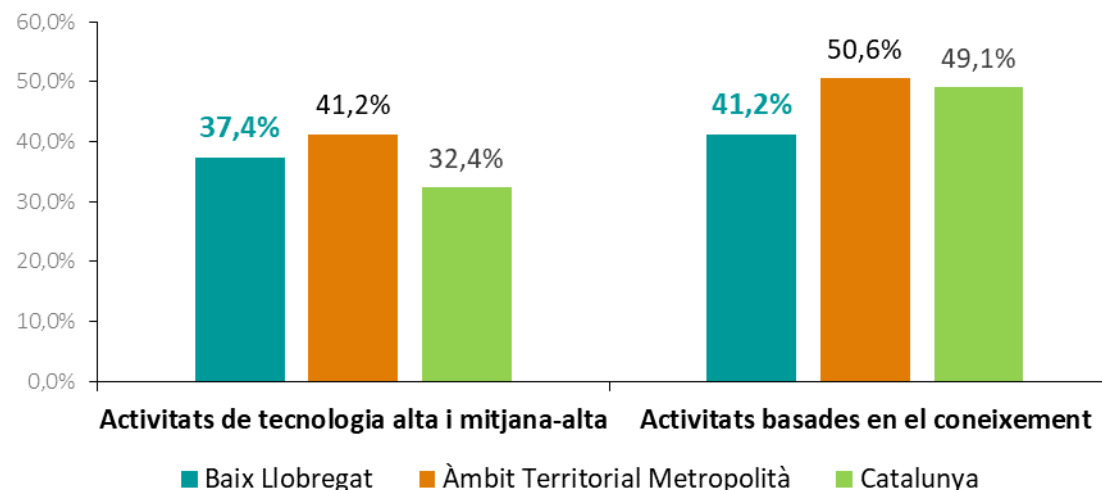
Font: OCBL a partir de les dades publicades per l'INSS. Les dades corresponen al quart trimestre.

	INDÚSTRIA Activitats de tecnologia alta i mitjana-alta	SERVEIS Activitats basades en el coneixement
Baix Llobregat	37,4%	41,2%
Àmbit Territorial Metropolità	41,2%	50,6%
Catalunya	32,4%	49,1%

Els llocs de treball en **activitats amb nivells tecnològics alts i mitjans-alts representen el 37,4% dels llocs de treball industrials del Baix Llobregat**, un percentatge superior a la mitjana catalana (32,4%), però inferior al de l'Àrea Metropolitana de Barcelona (41,2%). En canvi, **els serveis intensius en coneixement tenen una menor presència a la comarca i només representen el 41,2% dels llocs de treball als serveis**, davant d'un pes molt més significatiu a la resta de Catalunya (49,1%) i de l'àmbit territorial metropolità (50,6%)

La localització d'aquests llocs de treball és important, en tant que indica la presència d'activitats d'alt valor afegit.

Pes dels llocs de treball d'alt valor afegit respecte el total.



Font: OCBL, a partir de les dades d'afiliacions publicades per l'Idescat.

A la comarca hi ha quatre municipis amb una elevada especialització en **activitats industrials d'alt valor afegit**, en els que el pes de les activitats d'alta i mitjana-alta tecnologia representen més de la meitat dels llocs de treball industrials. Aquests municipis són **Corbera de Llobregat (59,2%)**, **Cervelló (58,8%)**, **Abrera (58,3%)** i **Sant Joan Despí (53,2%)**.

Les **activitats intensives en coneixement** es troben més distribuïdes per la comarca, amb cinc localitats en les que el pes d'aquestes activitats representen més de la meitat dels llocs de treball als serveis. Castellví de Rosanes (64,5%), Sant Feliu de Llobregat (64,2%), Martorell (55,1%), Sant Esteve Sesrovires (54,3%) i Sant Joan Despí (53,1%) són els municipis amb major pes d'aquestes activitats.

	INDÚSTRIA	SERVEIS
	Activitats de tecnologia alta i mitjana-alta	Activitats basades en el coneixement
Abrera	58,3%	29,2%
Begues	12,4%	45,9%
Castelldefels	37,2%	40,0%
Castellví de Rosanes	24,1%	64,5%
Cervelló	58,8%	41,3%
Collbató	21,8%	46,9%
Corbera de Llobregat	59,2%	47,2%
Cornellà de Llobregat	39,7%	40,3%
El Papiol	30,6%	18,9%
El Prat de Llobregat	26,2%	38,2%
Esparreguera	32,7%	41,3%
Esplugues de Llobregat	24,2%	45,5%
Gavà	45,6%	32,2%
La Palma de Cervelló	34,9%	39,1%
Martorell	40,3%	55,1%
Molins de Rei	30,6%	35,4%
Olesa de Montserrat	43,3%	41,1%
Pallejà	16,8%	34,9%
Sant Andreu de la Barca	49,9%	49,8%
Sant Boi de Llobregat	29,4%	39,5%
Sant Climent de Llobregat	32,3%	40,8%
Sant Esteve Sesrovires	31,0%	54,3%
Sant Feliu de Llobregat	35,8%	64,2%
Sant Joan Despí	53,2%	53,1%
Sant Just Desvern	42,7%	38,8%
Sant Vicenç dels Horts	23,7%	37,8%
Santa Coloma de Cervelló	13,8%	45,3%
Torrelles de Llobregat	13,8%	41,4%
Vallirana	21,2%	37,5%
Viladecans	25,4%	29,5%

Font: OCBL, a partir dels registres mensuals de treballadors en alta darrer dia del mes de l'INSS.

Annex

Font de dades

Tot i que les dades d'estructura productiva provenen del registre de les afiliacions i empreses que recull l'INSS mensualment, les dades d'estructura productiva s'obtenen de diferents fonts d'informació en funció de la seva disponibilitat.

Les dades anteriors a 2021 s'obtenen de l'hermes intern de Diputació de Barcelona.

A partir de 2021 les dades s'obtenen [d'IDESCAT: Estadística de l'ocupació assalariada i autònoma segons afiliacions a la Seguretat Social](#), excepte les dades d'afiliacions segons sexe i les municipals a 2 dígit de CCAE-09 que s'obté del [registre mensual de treballadors de l'INSS](#). En aquest últim cas als registres amb secret estadístic (menys de 5 individus) se'ls hi ha assignat un 5. A més a més, s'han omès els registres on no consta l'activitat o el sexe del treballador.

Annex

Classificació activitats econòmiques en 7 sectors

AGRICULTURA

- 1-Agricultura, ramaderia, caça i activitats relacionades
- 2-Silvicultura i explotació forestal
- 3-Pesca i aqüicultura

CONSTRUCCIÓ

- 41-Construcció d'immobles
- 42-Construcció d'obres d'enginyeria civil
- 43-Activitats especialitzades de la construcció

COMERÇ

- 45-Venda i reparació de vehicles de motor i motocicletes
- 46-Comerç a l'engròs i intermediaris del comerç
- 47-Comerç al detall, excepte el comerç de vehicles motor

SERVEIS A LA CIUTADANIA

- 84-Administració pública, Defensa i Seguretat Social obligatòria
- 85-Educació
- 86-Activitats sanitàries
- 87-Activitats de serveis socials amb allotjament
- 88-Activitats de serveis socials sense allotjament
- 99-Organismes extraterritorials

SERVEIS AL CONSUMIDOR

- 55-Serveis d'allotjament
- 56-Serveis de menjar i begudes
- 58-Edició
- 59-Act. de cinematografia, de vídeo i de programes de televisió
- 60-Activitats d'emissió i programació de ràdio i televisió
- 90-Activitats de creació, artístiques i d'espectacles
- 91-Act. de biblioteques, arxius, museus i altres activitats culturals
- 92-Activitats relacionades amb els jocs d'atzar i les apostes
- 93-Activitats esportives, recreatives i d'entreteniment
- 94-Activitats associatives
- 95-Reparació d'ordinadors, d'efectes personals i efectes domèstics
- 96-Altres activitats de serveis personals
- 97-Activitats de les llars que donen ocupació a personal domèstic
- 98-Act. de les llars que produeixen béns i serveis per a ús propi

INDÚSTRIA

- 5-Extracció d'antracita, hulla i lignit
- 6-Extracció de petroli brut i de gas natural
- 7-Extracció de minerals metàl·lics
- 8-Extracció de minerals no metàl·lics ni energètics
- 9-Activitats de suport a les indústries extractives
- 10-Indústries de productes alimentaris
- 11-Fabricació de begudes
- 12-Indústries del tabac
- 13-Indústries tèxtils
- 14-Confecció de peces de vestir
- 15-Indústria del cuir i del calçat
- 16-Indústria de la fusta i del suro, excepte mobles; cistelleria i esparteria
- 17-Indústries del paper
- 18-Arts gràfiques i reproducció de suports enregistrats
- 19-Coqueries i refinació del petroli
- 20-Indústries químiques
- 21-Fabricació de productes farmacèutics
- 22-Fabricació de productes de cautxú i matèries plàstiques
- 23-Fabricació d'altres productes minerals no metàl·lics
- 24-Metal·lúrgia, fabr. de productes bàsics de ferro, acer i ferroaliatges
- 25-Fabricació de productes metàl·lics, excepte maquinària i equips
- 26-Fabricació de productes informàtics, electrònics i òptics
- 27-Fabricació de materials i equips elèctrics
- 28-Fabricació de maquinària i equips ncaa
- 29-Fabricació de vehicles de motor, remolcs i semiremolcs
- 30-Fabricació d'altres materials de transport
- 31-Fabricació de mobles
- 32-Indústries manufactureres diverses
- 33-Reparació i instal·lació de maquinària i equips

SERVEIS RELACIONATS AMB L'EMPRESA

- 35-Subministrament d'energia elèctrica, gas, vapor i aire condicionat
- 36-Captació, potabilització i distribució d'aigua
- 37-Recollida i tractament d'aigües residuals
- 38-Activitats de recollida, tractament i eliminació de residus;
- 39-Activitats de descontaminació i altres serveis de gestió de residus
- 49-Transport terrestre; transport per canonades
- 50-Transport marítim i per vies de navegació interiors
- 51-Transport aeri
- 52-Emmagatzematge i activitats afins al transport
- 53-Activitats postals i de correus
- 61-Telecomunicacions
- 62-Serveis de tecnologies de la informació
- 63-Serveis d'informació
- 64-Mediació financera, excepte assegurances i fons de pensions
- 65-Assegurances, reassegurances i fons de pensions
- 66-Activitats auxiliars de la mediació financera i d'assegurances
- 68-Activitats immobiliàries
- 69-Activitats jurídiques i de comptabilitat
- 70-Activitats de les seus centrals; activitats de consultoria de gestió empresarial
- 71-Serveis tècnics d'arquitectura i enginyeria; assajos i anàlisis tècnics
- 72-Recerca i desenvolupament
- 73-Publicitat i estudis de mercat
- 74-Altres activitats professionals, científiques i tècniques
- 75-Activitats veterinàries
- 77-Activitats de lloguer
- 78-Activitats relacionades amb l'ocupació
- 79-Activitats de les agències de viatges, operadors turístics i altres serveis
- 80-Activitats de seguretat i investigació
- 81-Serveis a edificis i activitats de jardineria
- 82-Activitats administratives d'oficina i altres activitats auxiliars a les empreses

Annex

Classificació activitats de tecnologia alta i mitjana-alta i activitats basades en el coneixement

ACTIVITATS DE TECNOLOGIA ALTA I MITJANA-ALTA

20-Indústries químiques

21-Fabricació de productes farmacèutics

26-Productes informàtics i electrònics

27-Fabricació de materials i equips elèctrics

28-Fabricació de maquinària i equips ncaa

29-Fabricació de vehicles de motor, remolcs i semiremolcs

ACTIVITATS DE TECNOLOGIA BAIXA I MITJANA-BAIXA

10-Indústries de productes alimentaris

11-Fabricació de begudes

12-Indústries del tabac

13-Indústries tèxtils

14-Confecció de peces de vestir

15-Indústria del cuir i del calçat

16-Indústria de la fusta i del suro, excepte mobles; cistelleria i esparteria

17-Indústries del paper

18-Arts gràfiques i reproducció de suports enregistrats

19-Coqueries i refinació del petroli

22-Fabricació de productes de cautxú i matèries plàstiques

23-Fabricació d'altres productes minerals no metàl·lics

24-Metal·lúrgia; fabricació de productes bàsics de ferro, acer i ferroaliatges

25-Fabricació de productes metàl·lics, excepte maquinària i equips

31-Fabricació de mobles

32- Indústries manufactureres diverses

33-Reparació i instal·lació de maquinària i equips

38-Activitats de recollida, tractament i eliminació de residus; activitats de valorització

ACTIVITATS BASADES EN EL CONEIXEMENT

50-Transport marítim i per vies de navegació interiors

51-Transport aeri

58-Edició

59-Activitats de cinematografia, de vídeo i de programes de televisió; activitats d'enregistrament de so i edició musical

60-Activitats d'emissió i programació de ràdio i televisió

61-Telecomunicacions

62-Serveis de tecnologies de la informació

63-Serveis d'informació

64-Mediació financera, excepte assegurances i fons de pensions

65-Assegurances, reassegurances i fons de pensions, excepte la Seguretat Social obligatòria

66-Activitats auxiliars de la mediació financera i d'assegurances

69-Activitats jurídiques i de comptabilitat

70-Activitats de les seus centrals; activitats de consultoria de gestió empresarial

71-Serveis tècnics d'arquitectura i enginyeria; assajos i anàlisis tècnics

72-Recerca i desenvolupament

73-Publicitat i estudis de mercat

74-Altres activitats professionals, científiques i tècniques

75-Activitats veterinàries

78-Activitats relacionades amb l'ocupació

80-Activitats de seguretat i investigació

84-Administració pública, defensa i Seguretat Social obligatòria

85-Educació

86-Activitats sanitàries

87-Activitats de serveis socials amb allotjament

88-Activitats de serveis socials sense allotjament

90-Activitats de creació, artístiques i d'espectacles

91-Activitats de biblioteques, arxius, museus i altres activitats culturals

92-Activitats relacionades amb els jocs d'atzar i les apostes

93-Activitats esportives, recreatives i d'entreteniment

ACTIVITATS NO BASADES EN EL CONEIXEMENT

45-Venda i reparació de vehicles de motor i motocicletes

46-Comerç a l'engròs i intermediaris de comerç, excepte vehicles de motor i motocicletes

47-Comerç al detall, excepte el comerç de vehicles de motor i motocicletes

49-Transport terrestre; transport per canonades

52-Emmagatzematge i activitats afins al transport

53-Activitats postal i de correus

55-Serveis d'allotjament

56-Serveis de menjar i begudes

68-Activitats immobiliàries

77-Activitats de lloguer

79-Activitats de les agències de viatges, operadors turístics i altres serveis de reserves i activitats que s'hi relacionen

81-Serveis a edificis i activitats de jardineria

82-Activitats administratives d'oficina i altres activitats auxiliars a les empreses

94-Activitats associatives

95-Reparació d'ordinadors, d'efectes personals i efectes domèstics

96-Altres activitats de serveis personals

97-Activitats de les llars que donen ocupació a personal domèstic

99-Organismes extraterritorials

ACTIVITATS NO CLASSIFICADES PER NIVELLS TECNOLÒGICS

5-Extracció d'antracita, hulla i lignit

6-Extracció de petroli brut i de gas natural

7-Extracció de minerals metàl·lics

8-Extracció de minerals no metàl·lics ni energètics

9-Activitats de suport a les indústries extractives

35-Subministrament d'energia elèctrica, gas, vapor i aire condicionat

36-Captació, potabilització i distribució d'aigua

37-Recollida i tractament d'aigües residuals

39-Activitats de descontaminació i altres serveis de gestió de residus

98-Activitats de les llars que produeixen béns i serveis per a ús propi