

Gent gran que viu en residències i llars unipersonals al Baix Llobregat 2021

Llars unipersonals

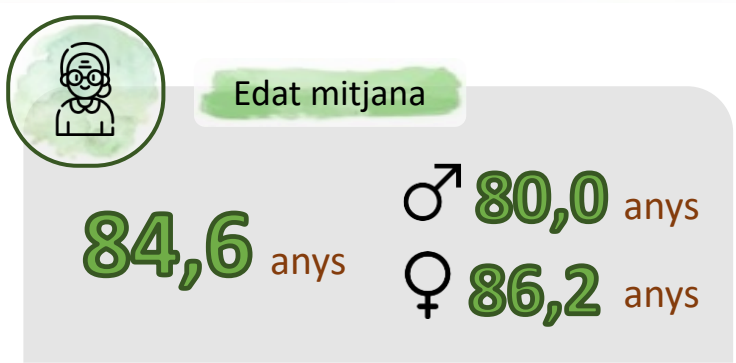
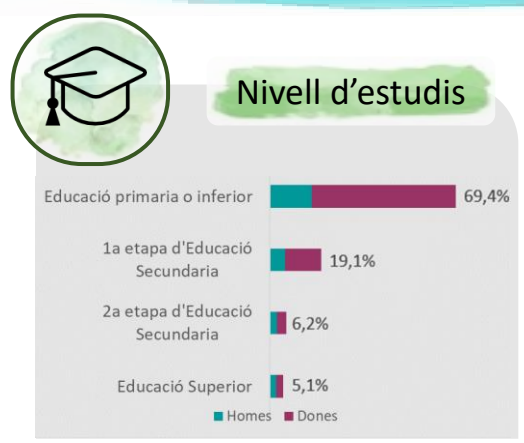
27.972 persones

Residències de gent gran

3.078 persones

RESIDÈNCIES DE GENT GRAN

Visualitzeu [aquí](#) la distribució territorial

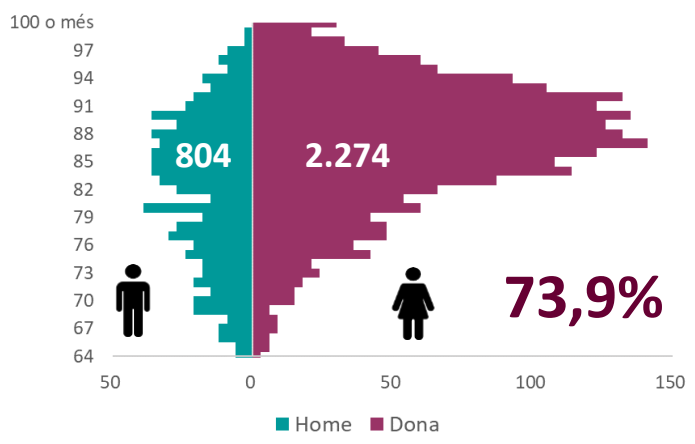


Lloc de naixement

CCAA	Absolut	Percentatge
Catalunya	1.068	34,7%
Andalusia	921	29,9%
Castella - La Manxa	189	6,1%
Extremadura	189	6,1%
Castella i Lleó	150	4,9%
Aragó	108	3,5%
Galícia	99	3,2%
Comunitat Valenciana	90	2,9%
Altres CCAA	171	5,6%
Estranger	105	3,4%

Estat civil


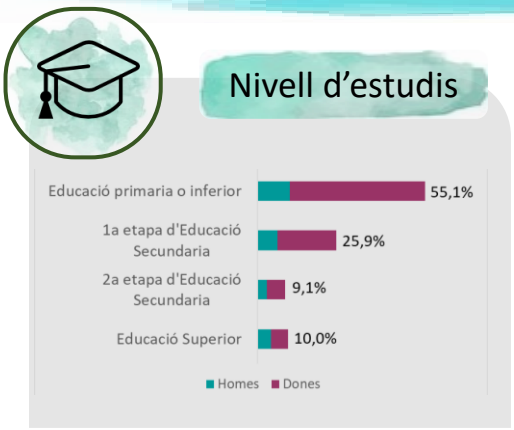
	Home	Dona
Solter/a	24,2%	9,5%
Casat/da	27,8%	8,5%
Vidu/a	30,8%	75,6%
Divorciat/da o Separat/da	12,5%	4,0%
No consta	4,8%	2,4%



Activitat

	Absolut	Percentatge
Pensionista de jubilació	1.794	58,2%
Inactiu (altres)	1.155	37,5%
Pensionista d'invalidesa	105	3,4%
Ocupat/da	27	0,9%

LLARS UNIPERSONALS (>64 anys)

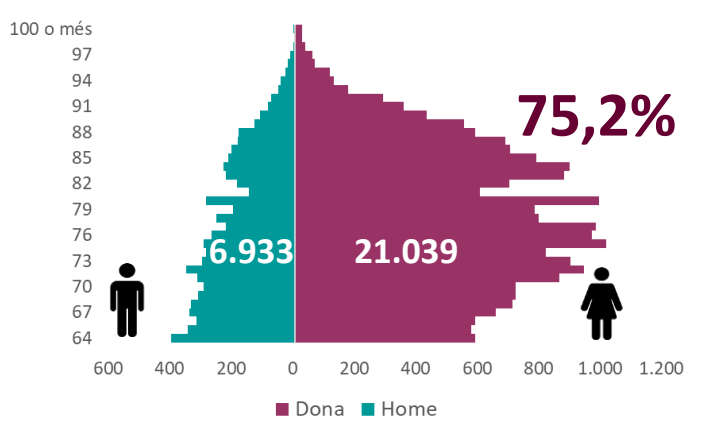


Lloc de naixement

CCAA	Absolut	Percentatge
Andalusia	9.684	34,6%
Catalunya	8.493	30,4%
Extremadura	2.079	7,4%
Castella - La Manxa	1.683	6,0%
Castella i Lleó	1.638	5,9%
Aragó	990	3,5%
Galícia	777	2,8%
Altres CCAA	1.839	6,6%
Estranger	780	2,8%

Estat civil

	Home	Dona
Solter/a	19,2%	6,3%
Casat/da	14,6%	4,1%
Vidu/a	44,1%	79,1%
Divorciat/da o Separat/da	21,1%	10,0%
No consta	1,1%	0,5%



Activitat

	Absolut	Percentatge
Pensionista de jubilació	18.531	66,3%
Inactiu (altres)	8.826	31,6%
Pensionista d'invalidesa	138	0,5%
Ocupat/da o Aturad/da	480	1,7%

Metodologia. Les dades del perfil sociodemogràfic han estat extretes del Cens de Població i Habitatge 2021, realitzades per l'INE. Les dades de les residències per a la gent gran mostrades en el mapa provenen de "Envejecimiento en red" CSIC. Dades actualitzades al setembre de 2022. Per més informació sobre els habitatges de la comarca podeu consultar [aquesta nota](#).