

# Informe de seguiment de mercat de treball

## ESPECIAL IMPACTE MESURES COVID-19

### BAIX LLOBREGAT – ABRIL 2021

Aquest informe realitza un seguiment de les principals fonts estadístiques de dades relacionades amb el mercat de treball durant els mesos posteriors a les mesures extraordinàries decretades per l'estat d'alarma declarat el passat 14 de març de 2020. Concretament: demandes d'ocupació i atur registrat; afiliació a la Seguretat Social; mesures de regulació d'ocupació.

**Baixa en 842 les persones aturades a les oficines de treball en el mes de abril. L'afiliació a la Seguretat Social creix en 2.030 persones. 195 persones afectades per un expedient de regulació d'ocupació, 47 són d'extinció del contracte (24% del total).**

#### Dades destacades – Abril 2021

##### Demandes d'ocupació



141.311

Persones demandants d'ocupació al Baix Llobregat.



3.545

Decrement demandants de març a abril de 2021.

##### Atur registrat



49.690

Persones aturades registrades al Baix Llobregat.



842

Disminució de les persones aturades de març a abril de 2021.

##### Afiliació a la Seguretat Social



330.596

Persones afiliades a la Seguretat Social (tots els règims).



2.030

Augment d'afiliacions respecte març (+1.820 règim general i +181 les de règim autònom).

##### Regulació d'ocupació



195

Persones afectades per un expedient de regulació d'ocupació al març (comunicats no desistits i resolts autoritzats)



1.223

Descens de persones afectades respecte març



20.262

Persones afectades per expedients de regulació d'ocupació durant 2021. Dades acumulades gener - abril 2021.



##### Sectors més afectats

Indústries manufactureres, comerç i hostaleria les activitats més afectades per regulacions d'ocupació.

#### CONTINGUTS

Podeu consultar la informació directament clicant a l'apartat corresponent

##### [Demandes d'ocupació i Atur Registrat](#)

PERIODICITAT ACTUALITZACIÓ: MENSUAL, DIA 2-10 DE CADA MES

##### [Afiliació a la Seguretat Social](#)

PERIODICITAT ACTUALITZACIÓ: MENSUAL, DIA 15-20 DE CADA MES

##### [Regulació d'Ocupació](#)

PERIODICITAT ACTUALITZACIÓ: MENSUAL, DIA 21-29 DE CADA MES

##### [Nota metodològica](#)

##### [Recull d'articles i webs d'interès](#)

## Demandes d'ocupació i Atur Registrat

L'aproximació a l'impacte de les mesures extraordinàries sobre el mercat de treball es pot copsar en part gràcies a les dades de **demandes d'ocupació** i d'**atur registrat**. Si bé sovint no es presta tanta atenció a les dades de demandes d'ocupació a les oficines de treball com al col·lectiu específic de l'atur registrat, des del mes de març, la dada de demandants és rellevant perquè incorpora les persones afectades per **expedients de regulació temporal de l'ocupació (ERTO)**, concretament en el grup de demandants d'ocupació ocupats (ja que, en la mesura en què mantenen la seva relació laboral amb l'empresa, no es consideren atur registrat però sí demandants d'ocupació per poder accedir a la prestació de desocupació).<sup>1</sup>

En **el mes d'abril disminueix en 3.545 el nombre de persones demandants d'ocupació** al Baix Llobregat respecte les que hi havia el mes de març i que sumen un total de 141.311. D'aquesta disminució, **1.970 corresponen a la resta de demandants**, que aplega, entre d'altres, el conjunt de demandants ocupats en què s'encabeixen les persones afectades per ERTO. Aquest mes disminueix l'atur en 842 persones i les altres no ocupades en 25.

Tot i el descens generalitzat, **continuem registrant un creixement relatiu de totes les variables observades respecte abril de 2020**: un creixement del 43% del total de demandants d'ocupació; un 4% d'atur registrat i 82% més de demandants d'ocupació ocupats.

---

<sup>1</sup> Les dades de demandants d'ocupació ocupats podrien ser una bona aproximació de l'impacte dels ERTO a nivell municipal si aquest registre contemplés la baixa automàtica un cop aquestes tornessin al desenvolupament de la seva activitat, malauradament les baixes no són automàtiques i el registre pot ser una dada acumulada de totes les altes realitzades. En resum, la millor aproximació, amb les dades disponibles, és a partir dels expedients de regulació d'ocupació i les persones afectades (tot i que aquesta dada registra l'impacte segons centres de treball i no segons residència dels treballadors).

### Evolució de les demandes d'ocupació per tipus. Baix Llobregat.

		TOTAL DEMANDES D'OCUPACIÓ	ATUR REGISTRAT	ALTRES NO OCUPATS	RESTA DE DEMANDANTS
Abril	2019	47.852	38.692	1.418	7.742
Març	2020	52.781	42.501	1.702	8.578
Abril	2020	98.509	47.739	1.794	48.976
Abril	2020	98.509	47.739	1.794	48.976
Març	2021	144.856	50.532	2.713	90.903
<b>Abril</b>	<b>2021</b>	<b>141.311</b>	<b>49.690</b>	<b>2.688</b>	<b>88.933</b>

#### Variacions 2019-2020

	n	%	n	%	n	%	n	%
Abril'19 - Abril'20	50.657	105,9	9.047	23,4	376	26,5	41.234	532,6
Març - Abril 2020	45.728	86,6	5.238	12,3	92	5,4	40.398	470,9

#### Variacions 2020-2021

	n	%	n	%	n	%	n	%
Abril '20- Abril'21	42.802	43,4	1.951	4,1	894	49,8	39.957	81,6
Març - Abril 2021	-3.545	-2,4	-842	-1,7	-25	-0,9	-1.970	-2,2

Font: OC-BL, a partir de les dades de l'Observatori del Treball i del Model Productiu.

Si s'observa el detall de la variació de demandants i d'atur registrat per activitats econòmiques, es veu com **activitats relacionades amb l'ocupació** (on s'inclouen les ETT) i **comerç al detall** són les activitats que més fan créixer l'atur, en la resta de demandants d'ocupació, que és on podem observar les activitats econòmiques més **afectades per ERTO**, observem que les activitats de **serveis de menjar i begudes i el comerç al detall i a l'engròs** continuen sent les activitats que més creixen.

#### Atur registrat i resta de demandants d'ocupació. Baix Llobregat. 2020-2021.

##### Activitats econòmiques que més creixen (CCAE)

ATUR REGISTRAT	Febrer 2020	Abril 2021	Variació		RESTA DE DEMANDES D'OCUPACIÓ	Febrer 2020	Abril 2021	Variació	
			n	%				n	%
<b>Total-</b>	<b>39.626</b>	<b>49.690</b>	<b>10.064</b>	<b>25,4%</b>	<b>Total-</b>	<b>8.644</b>	<b>91.621</b>	<b>82.977</b>	<b>959,9%</b>
47- Comerç detall, exc. vehicles motor	4.183	5.198	1.015	24,3%	56- Serveis de menjar i begudes	770	8.443	7.673	996,5%
78- Activitats relacionades amb l'ocupació	3.592	4.584	992	27,6%	47- Comerç detall, exc. vehicles motor	721	7.993	7.272	1008,6%
56- Serveis de menjar i begudes	2.884	3.842	958	33,2%	46- Comerç engròs, exc. vehicles motor	248	6.807	6.559	2644,8%
SA- Sense ocupació anterior	2.303	3.158	855	37,1%	29- Vehicles de motor, remolcs i semiremol	93	6.632	6.539	7031,2%
81- Serveis a edificis i de jardineria	2.840	3.528	688	24,2%	43- Activitats especialitzades construcció	252	3.759	3.507	1391,7%
46- Comerç engròs, exc. vehicles motor	1.793	2.322	529	29,5%	85- Educació	366	3.415	3.049	833,1%
43- Activitats especialitzades construcció	1.792	2.171	379	21,1%	78- Activitats relacionades amb l'ocupació	566	3.360	2.794	493,6%
82- Activitats administratives d'oficina	1.134	1.468	334	29,5%	81- Serveis a edificis i de jardineria	629	3.397	2.768	440,1%
84- Adm. pública, Defensa i SS obligatòria	2.213	2.537	324	14,6%	45- Venda i reparació de vehicles motor	69	2.502	2.433	3526,1%
41- Construcció d'immobles	1.089	1.362	273	25,1%	49- Transport terrestre i per canonades	205	2.531	2.326	1134,6%
49- Transport terrestre i per canonades	728	983	255	35,0%	25- Productes metàl·lics, exc. maquinària	119	2.322	2.203	1851,3%
87- Serveis socials amb allotjament	760	989	229	30,1%	52- Emmagatzematge i afins al transport	117	2.279	2.162	1847,9%
96- Altres activitats de serveis personals	791	1.014	223	28,2%	82- Activitats administratives d'oficina	289	2.175	1.886	652,6%
97- Llars que ocupen personal domèstic	617	835	218	35,3%	96- Altres activitats de serveis personals	200	1.953	1.753	876,5%
52- Emmagatzematge i afins al transport	610	816	206	33,8%	86- Activitats sanitàries	171	1.891	1.720	1005,8%

Font: OC-BL, a partir de les dades de l'Observatori del Treball i del Model Productiu.

En la majoria dels municipis de la comarca, el nombre de persones aturades disminueix. Castellví de Rosanes (-10,1%) i la Palma de Cervelló(-4,5%) són els municipis que registren un major descens relatiu de les persones aturades. Sant Boi de Llobregat (-144) i Cornellà de Llobregat (-90) són els municipis que registren una major disminució absoluta de les persones aturades. A continuació es presenten les taules detallades per municipis de l'evolució de les persones aturades comparant **les variacions entre els mesos de febrer 2020 i abril 2021**, per tal d'observar l'impacte de la situació de crisi sanitària ocasionada pel COVID-19.

#### Evolució de l'atur registrat. Baix Llobregat.

	ATUR REGISTRAT					VARIACIÓ			
	Febrer 2020	Gener 2021	Febrer 2021	Març 2021	Abril 2021	Var. març - abril (n)	Var. març - abril (%)	Var. Febr'20 - abril'21 (n)	Var. Febr'20 - abril'21 (%)
Abdera	545	680	732	731	712	-19	-2,6%	167	30,6%
Begues	222	285	282	287	286	-1	-0,3%	64	28,8%
Castelldefels	2.731	3.769	3.800	3.682	3.651	-31	-0,8%	920	33,7%
Castellví de Rosanes	74	97	97	99	89	-10	-10,1%	15	20,3%
Cervelló	412	501	510	498	496	-2	-0,4%	84	20,4%
Collbató	164	209	211	217	216	-1	-0,5%	52	31,7%
Corbera de Llobregat	589	715	733	723	697	-26	-3,6%	108	18,3%
Cornellà de Llobregat	4.707	6.148	6.222	6.207	6.117	-90	-1,4%	1.410	30,0%
Esparguera	1.249	1.452	1.480	1.485	1.449	-36	-2,4%	200	16,0%
Esplugues de Llobregat	2.056	2.639	2.673	2.670	2.592	-78	-2,9%	536	26,1%
Gavà	2.137	2.864	2.900	2.852	2.804	-48	-1,7%	667	31,2%
Martorell	1.691	2.058	2.088	2.068	2.001	-67	-3,2%	310	18,3%
Molins de Rei	960	1.228	1.222	1.219	1.200	-19	-1,6%	240	25,0%
Olesa de Montserrat	1.264	1.569	1.583	1.573	1.560	-13	-0,8%	296	23,4%
Palma de Cervelló, la	143	162	156	156	149	-7	-4,5%	6	4,2%
Pallejà	446	542	534	522	519	-3	-0,6%	73	16,4%
Papiol, el	195	234	227	223	226	3	1,3%	31	15,9%
Prat de Llobregat, el	3.462	4.400	4.460	4.390	4.322	-68	-1,5%	860	24,8%
Sant Andreu de la Barca	1.362	1.688	1.712	1.680	1.679	-1	-0,1%	317	23,3%
Sant Boi de Llobregat	4.600	5.840	5.909	5.822	5.678	-144	-2,5%	1.078	23,4%
Sant Climent de Llobregat	154	188	183	168	169	1	0,6%	15	9,7%
Sant Esteve Sesrovires	263	356	365	363	357	-6	-1,7%	94	35,7%
Sant Feliu de Llobregat	1.880	2.455	2.471	2.459	2.383	-76	-3,1%	503	26,8%
Sant Joan Despí	1.396	1.744	1.791	1.769	1.720	-49	-2,8%	324	23,2%
Sant Just Desvern	453	660	674	660	661	1	0,2%	208	45,9%
Sant Vicenç dels Horts	1.769	2.146	2.160	2.125	2.094	-31	-1,5%	325	18,4%
Santa Coloma de Cervelló	298	360	366	359	360	1	0,3%	62	20,8%
Torrelles de Llobregat	241	291	300	295	288	-7	-2,4%	47	19,5%
Vallirana	732	947	953	953	932	-21	-2,2%	200	27,3%
Viladecans	3.431	4.415	4.400	4.277	4.283	6	0,1%	852	24,8%
<b>BAIX LLOBREGAT</b>	<b>39.626</b>	<b>50.642</b>	<b>51.194</b>	<b>50.532</b>	<b>49.690</b>	<b>-842</b>	<b>-1,7%</b>	<b>10.064</b>	<b>25,4%</b>
ÀREA METROPOLITANA DE BARCELONA	158.055	207.981	209.560	207.427	204.048	-3.379	-1,6%	45.993	29,1%
ÀMBIT TERRITORIAL METROPOLITÀ	246.846	316.260	319.341	316.441	311.135	-5.306	-1,7%	64.289	26,0%
CATALUNYA	395.214	508.081	512.290	505.900	497.185	-8.715	-1,7%	101.971	25,8%

Font: OC-BL, a partir de les dades de l'Observatori del Treball i del Model Productiu.

## Afiliació a la Seguretat Social

El nombre d'afiliacions de persones cotitzants en el sistema de la Seguretat Social ha crescut respecte el mes de març en 2.030 afiliacions. Aquest creixement es registra tant en les de règim general, 1.820 afiliacions més, com en les de règim autònom, 181 afiliacions més.

### Evolució de l'afiliació a la Seguretat Social. Baix Llobregat.

		AFILIACIÓ A TOTS ELS RÈGIMS	RÈGIM GENERAL	RÈGIM ESPECIAL AUTÒNOMS
Febrer	2020	330.091	275.358	50.004
Abril	2020	317.561	263.854	49.175
Maig	2020	318.091	264.190	49.369
Juny	2020	310.531	256.502	49.506
Juliol	2020	308.942	254.879	49.518
Agost	2020	307.781	253.675	49.540
Setembre	2020	324.848	270.726	49.602
Octubre	2020	328.247	273.888	49.794
Novembre	2020	328.497	274.004	49.864
Desembre	2020	326.743	272.267	49.880
Gener	2021	326.092	271.683	49.817
Febrer	2021	328.029	273.427	49.967
Març	2021	328.566	273.896	50.033
Abril	2021	330.596	275.716	50.214

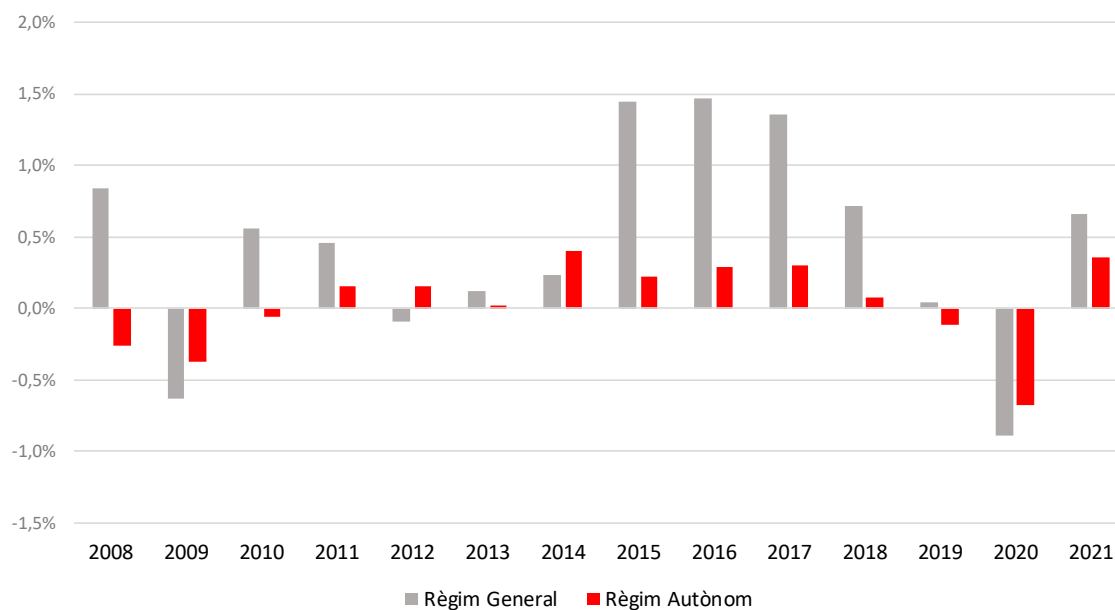
Variacions						
	n	%	n	%	n	%
Febrer'20 - Abril'21	505	0,2	358	0,1	210	0,4
Març - Abril'21	2.030	0,6	1.820	0,7	181	0,4

Font: OC-BL, a partir de les dades de la Seguretat Social (fitxer municipis mensual).

**S'observa un augment del 0,2% de l'afiliació a tots els règims respecte el mes de febrer de 2020.**

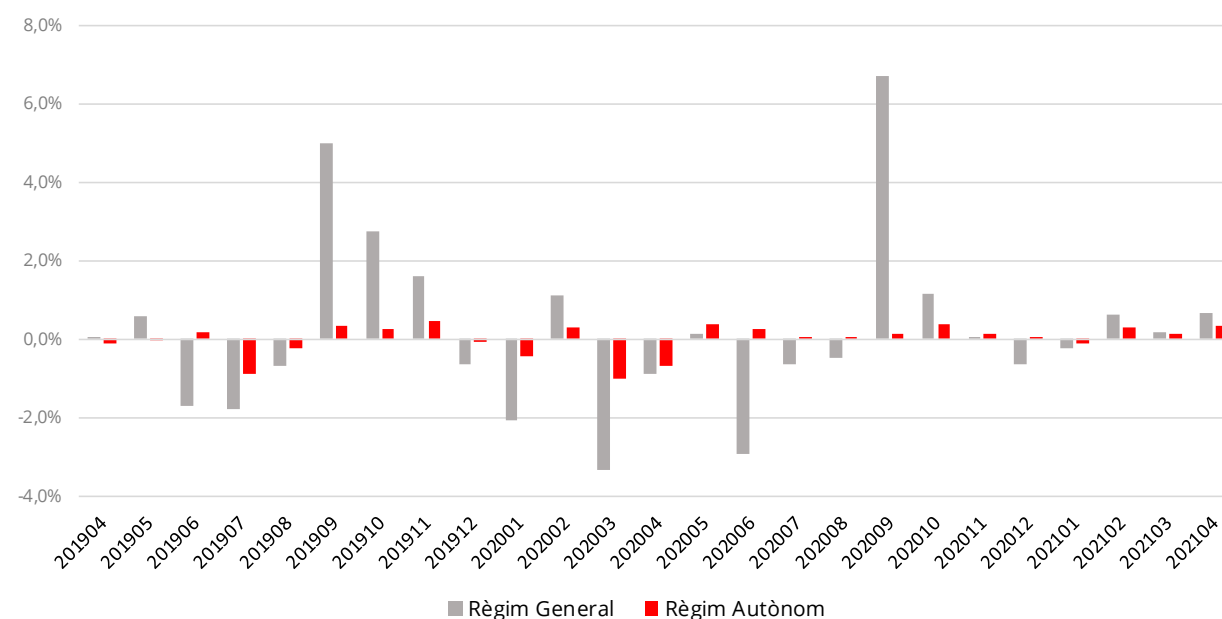
Observant les variacions intermensuals com les variacions donades entre els mesos de març i abril de cada any, la variació mensual de les afiliacions mostren un major creixement de l'afiliació del règim general.

### Afiliació a la Seguretat Social. Règim General i Autònom. Baix Llobregat. 2009-2021. Variació donada entre els mesos de març i abril de cada any. Xifres relatives.



Font: OC-BL, a partir de les dades de la Seguretat Social (fitxer municipis mensual).

### Afiliació a la Seguretat Social. Règim General i Autònom. Baix Llobregat. 2019-2021. Variacions intermensuals. Xifres relatives.



Font: OC-BL, a partir de les dades de la Seguretat Social (fitxer municipis mensual).

Les següents taules amb **informació per municipis** presenten l'evolució mensual<sup>2</sup> pel **Règim General** de la Seguretat Social i pel règim especial **Autònom** comparant les variacions tant entre

<sup>2</sup> Les dades d'aquest informe corresponents a afiliació a la Seguretat Social es presentaran amb periodicitat mensual per veure una millor evolució durant els propers mesos de la xifra d'afiliacions. Aquestes dades però, s'obtenen d'una font ([web de la Seguretat](#)

els mesos de març i abril com entre els mesos de febrer 2020 (el darrer mes abans de la pandèmia) i abril 2021.

El creixement de l'afiliació d'aquest mes es registra, sobretot a Viladecans (+316) i el Prat de Llobregat (+299). 9 municipis (El Prat de Llobregat, Esplugues de Llobregat, Santa Coloma de Cervelló, Sant Feliu de Llobregat, Sant Andreu de la Barca, Pallejà, el Papiol, Torrelles de Llobregat i Cornellà de Llobregat) registren un creixement de les afiliacions respecte el febrer de 2020 (el darrer mes abans de l'estat d'alarma).

**Evolució de l'afiliació (afiliats en alta laboral) a la Seguretat Social per règims de cotització. Baix Llobregat. Règim General.**

	RÈGIM GENERAL						VARIACIÓ			
	Febrer 2020	Desembre 2020	Gener 2021	Febrer 2021	Març 2021	Abril 2021	Var. març - abril (n)	Var. març - abril (%)	Var. Febr'20 - abril'21 (n)	Var. Febr'20 - abril'21 (%)
Abrera	6.947	6.602	6.638	6.716	6.697	6.640	-57	-0,9%	-307	-4,4%
Begues	666	613	589	593	602	599	-3	-0,5%	-67	-10,1%
Castelldefels	11.877	11.005	10.789	10.827	11.077	11.163	86	0,8%	-714	-6,0%
Castellví de Rosanes	1.013	894	891	900	888	894	6	0,7%	-119	-11,7%
Cervelló	2.229	2.126	2.145	2.110	2.083	2.110	27	1,3%	-119	-5,3%
Collbató	467	439	444	440	437	453	16	3,7%	-14	-3,0%
Corbera de Llobregat	1.380	1.318	1.295	1.295	1.294	1.290	-4	-0,3%	-90	-6,5%
Cornellà de Llobregat	37.653	37.161	37.441	37.461	37.457	37.681	224	0,6%	28	0,1%
Esparreguera	4.814	4.515	4.630	4.387	4.417	4.451	34	0,8%	-363	-7,5%
Esplugues de Llobregat	17.906	17.825	17.744	18.496	18.974	19.033	59	0,3%	1.127	6,3%
Gavà	12.846	12.417	12.302	12.374	12.457	12.529	72	0,6%	-317	-2,5%
Martorell	9.737	9.376	9.308	9.319	9.294	9.322	28	0,3%	-415	-4,3%
Molins de Rei	6.751	6.556	6.565	6.631	6.607	6.663	56	0,8%	-88	-1,3%
Olesa de Montserrat	3.621	3.644	3.540	3.584	3.595	3.597	2	0,1%	-24	-0,7%
Palma de Cervelló, la	685	615	617	612	617	620	3	0,5%	-65	-9,5%
Pallejà	2.469	2.444	2.447	2.459	2.510	2.527	17	0,7%	58	2,3%
Papiol, el	1.808	1.763	1.783	1.813	1.802	1.847	45	2,5%	39	2,2%
Prat de Llobregat, el	45.912	48.989	48.763	49.233	49.209	49.508	299	0,6%	3.596	7,8%
Sant Andreu de la Barca	9.942	9.829	10.030	10.119	10.114	10.273	159	1,6%	331	3,3%
Sant Boi de Llobregat	22.682	22.184	21.993	21.967	21.853	21.914	61	0,3%	-768	-3,4%
Sant Climent de Llobregat	535	468	464	464	511	509	-2	-0,4%	-26	-4,9%
Sant Esteve Sesrovires	5.261	5.122	5.061	5.053	5.016	5.072	56	1,1%	-189	-3,6%
Sant Feliu de Llobregat	14.390	14.671	14.639	14.959	14.947	15.108	161	1,1%	718	5,0%
Sant Joan Despí	13.298	12.968	12.938	12.955	12.882	12.999	117	0,9%	-299	-2,2%
Sant Just Desvern	14.041	13.117	13.243	13.261	13.206	13.138	-68	-0,5%	-903	-6,4%
Sant Vicenç dels Horts	6.253	6.068	6.056	6.077	6.119	6.183	64	1,0%	-70	-1,1%
Santa Coloma de Cervelló	1.723	1.828	1.831	1.792	1.804	1.827	23	1,3%	104	6,0%
Torrelles de Llobregat	510	475	484	488	502	511	9	1,8%	1	0,2%
Vallirana	1.878	1.804	1.786	1.807	1.807	1.821	14	0,8%	-57	-3,0%
Viladecans	16.064	15.431	15.227	15.235	15.118	15.434	316	2,1%	-630	-3,9%
<b>BAIX LLOBREGAT</b>	<b>275.358</b>	<b>272.267</b>	<b>271.683</b>	<b>273.427</b>	<b>273.896</b>	<b>275.716</b>	<b>1.820</b>	<b>0,7%</b>	<b>358</b>	<b>0,1%</b>
ÀREA METROPOLITANA DE BARCELONA	1.517.368	1.464.332	1.463.029	1.466.738	1.457.938	1.470.167	12.229	0,8%	-47.201	-3,1%
ÀMBIT TERRITORIAL METROPOLITÀ	1.966.644	1.901.023	1.901.281	1.905.393	1.896.419	1.912.045	15.626	0,8%	-54.599	-2,8%
<b>CATALUNYA</b>	<b>2.808.143</b>	<b>2.721.781</b>	<b>2.717.707</b>	<b>2.727.116</b>	<b>2.726.506</b>	<b>2.746.953</b>	<b>20.447</b>	<b>0,7%</b>	<b>-61.190</b>	<b>-2,2%</b>

Font: OC-BL, a partir de les dades de la Seguretat Social (fitxer municipis mensual).

Les afiliacions en el Règim d'autònoms baixen en 5 municipis. Castelldefels (+36), el Prat de Llobregat (+21), Gavà (+16) i Sant Just Desvern (+15) registren el major creixement absolut de les

[Social](#)) diferent a les dades d'afiliació que es publiquen en la resta d'informes de l'Observatori (Observatori del Treball i del Model Productiu de la Generalitat de Catalunya) que tenen periodicitat de publicació trimestral.

El fet de tractar-se de dades amb font diferent i, per tant, amb data d'extracció diferent de les dades del fitxer viu d'afiliacions, pot suposar que les xifres d'afiliació publicades en aquest informe no coincideixin amb les dades d'afiliació trimestral que es publiquen en altres informes de l'Observatori.

seves afiliacions. Respecte al darrer mes abans de la pandèmia, Castelldefels registra el major augment d'afiliació en règim autònom (48 més), Castellví de Rosanes amb 14 autònoms més, registra el major augment relatiu de la comarca (+8,9%).

**Evolució de l'afiliació (afiliats en alta laboral) a la Seguretat Social per règims de cotització. Baix Llobregat. Règim Autònoms.**

	RÈGIM AUTÒNOMS						VARIACIÓ			
	Febrer 2020	Desembre 2020	Gener 2021	Febrer 2021	Març 2021	Abril 2021	Var. març - abril (n)	Var. març - abril (%)	Var. Febr'20 - abril'21 (n)	Var. Febr'20 - abril'21 (%)
Abdera	633	635	628	624	624	625	1	0,2%	-8	-1,3%
Begues	707	708	710	718	724	724	0	0,0%	17	2,4%
Castelldefels	5.290	5.298	5.299	5.300	5.302	5.338	36	0,7%	48	0,9%
Castellví de Rosanes	158	169	167	167	168	172	4	2,4%	14	8,9%
Cervelló	865	858	861	866	874	871	-3	-0,3%	6	0,7%
Collbató	417	418	417	419	421	421	0	0,0%	4	1,0%
Corbera de Llobregat	1.346	1.370	1.370	1.379	1.375	1.370	-5	-0,4%	24	1,8%
Cornellà de Llobregat	4.182	4.216	4.193	4.215	4.209	4.220	11	0,3%	38	0,9%
Esparguera	1.271	1.278	1.276	1.278	1.278	1.282	4	0,3%	11	0,9%
Esplugues de Llobregat	3.063	3.019	3.010	3.021	3.030	3.028	-2	-0,1%	-35	-1,1%
Gavà	2.983	2.925	2.942	2.941	2.963	2.979	16	0,5%	-4	-0,1%
Martorell	1.128	1.129	1.131	1.137	1.142	1.153	11	1,0%	25	2,2%
Molins de Rei	1.727	1.730	1.744	1.760	1.761	1.765	4	0,2%	38	2,2%
Olesa de Montserrat	1.336	1.322	1.314	1.318	1.319	1.332	13	1,0%	-4	-0,3%
Palma de Cervelló, la	286	279	280	283	278	284	6	2,1%	-2	-0,7%
Pallejà	837	844	833	837	844	850	6	0,7%	13	1,6%
Papiol, el	355	355	350	349	350	349	-1	-0,3%	-6	-1,7%
Prat de Llobregat, el	2.822	2.805	2.789	2.789	2.780	2.801	21	0,8%	-21	-0,7%
Sant Andreu de la Barca	1.288	1.267	1.259	1.259	1.249	1.253	4	0,3%	-35	-2,7%
Sant Boi de Llobregat	4.202	4.170	4.163	4.186	4.185	4.176	-9	-0,2%	-26	-0,6%
Sant Climent de Llobregat	349	354	352	352	348	351	3	0,9%	2	0,6%
Sant Esteve Sesrovires	560	543	543	538	549	554	5	0,9%	-6	-1,1%
Sant Feliu de Llobregat	2.755	2.778	2.787	2.793	2.795	2.801	6	0,2%	46	1,7%
Sant Joan Despí	2.142	2.131	2.121	2.127	2.121	2.127	6	0,3%	-15	-0,7%
Sant Just Desvern	1.737	1.708	1.713	1.722	1.729	1.744	15	0,9%	7	0,4%
Sant Vicenç dels Horts	1.622	1.606	1.600	1.608	1.622	1.635	13	0,8%	13	0,8%
Santa Coloma de Cervelló	601	604	604	607	612	622	10	1,6%	21	3,5%
Torrelles de Llobregat	520	519	510	511	517	519	2	0,4%	-1	-0,2%
Vallirana	1.161	1.178	1.178	1.185	1.183	1.183	0	0,0%	22	1,9%
Viladecans	3.661	3.664	3.673	3.678	3.681	3.685	4	0,1%	24	0,7%
<b>BAIX LLOBREGAT</b>	<b>50.004</b>	<b>49.880</b>	<b>49.817</b>	<b>49.967</b>	<b>50.033</b>	<b>50.214</b>	<b>181</b>	<b>0,4%</b>	<b>210</b>	<b>0,4%</b>
ÀREA METROPOLITANA DE BARCELONA	222.137	222.361	221.772	223.028	223.421	224.582	1.161	0,5%	2.445	1,1%
ÀMBIT TERRITORIAL METROPOLITÀ	332.612	333.250	332.869	334.170	334.794	336.461	1.667	0,5%	3.849	1,2%
<b>CATALUNYA</b>	<b>561.194</b>	<b>549.004</b>	<b>547.355</b>	<b>549.840</b>	<b>551.257</b>	<b>554.259</b>	<b>3.002</b>	<b>0,5%</b>	<b>-6.935</b>	<b>-1,2%</b>

Font: OC-BL, a partir de les dades de la Seguretat Social (fitxer municipis mensual).



## Regulació d'Ocupació

**17 Expedients de Regulació d'Ocupació registrats al mes de març al Baix Llobregat que afectaven a 195 persones.** La mesura més emprada, amb un **59% sobre el total d'expedients** registrats, ha estat la **reducció de la jornada** i suposa el **49% del total de persones afectades** per algun dels tres procediments. La **suspensió del contracte** ha estat la segona mesura més utilitzada (24% sobre el total d'expedients) i ha afectat a 53 persones (27% del total de persones afectades). Finalment, l'**extinció** ha estat la mesura menys emprada (18% dels expedients registrats) tot i que 47 persones han estat acomiadades a conseqüència d'aquest procediment.

En relació amb la resta d'àmbits territorials i el tipus de mesures d'expedients de regulació d'ocupació, **el Baix Llobregat ha tingut el major pes la mesura de reducció de la jornada** ja que a la comarca suposen **el 49%** del total de persones afectades per un ERO aquest mes mentre que al conjunt de **Catalunya no arriba al 13%** i a l'Àrea Metropolitana de Barcelona un 24,1%.

**Les activitats que concentren un major nombre de persones afectades** per un ERO aquest mes són **Comerç a l'engròs i al detall** (72 persones, 37%), **indústries manufactureres** (49 persones, 25%) i **Hostaleria** (31 persones, 16%).

**Expedients de regulació d'ocupació i persones afectades per tipus de mesura. Baix Llobregat.**

	SUSPENSIO		REDUCCIO JORNADA		EXTINCIO		TOTAL EXPEDIENTS	
	Expedients	Persones afectades	Expedients	Persones afectades	Expedients	Persones afectades	Expedients	Persones afectades
Abraera	0	0	0	0	0	0	0	0
Begues	0	0	0	0	0	0	0	0
Castelldefels	0	5	1	1	0	0	1	6
Castellví de Rosanes	0	0	0	0	0	0	0	0
Cervelló	0	0	0	0	0	0	0	0
Collbató	0	0	0	0	0	0	0	0
Corbera de Llobregat	0	0	0	0	0	0	0	0
Cornellà de Llobregat	1	26	0	0	0	0	1	26
Esparraguera	0	0	0	0	0	0	0	0
Esplugues de Llobregat	0	6	2	12	0	0	2	18
Gavà	0	4	1	3	0	0	1	7
Martorell	0	0	3	5	0	0	3	5
Molins de Rei	1	1	0	0	0	0	1	1
Olesa de Montserrat	0	0	0	0	0	0	0	0
Palma de Cervelló, la	0	0	0	0	0	0	0	0
Pallejà	0	0	0	0	0	0	0	0
Papiol, el	0	0	0	0	0	0	0	0
Prat de Llobregat, el	0	0	0	0	0	0	0	0
Sant Andreu de la Barca	0	0	0	0	0	0	0	0
Sant Boi de Llobregat	1	9	1	1	0	0	2	10
Sant Climent de Llobregat	0	0	0	0	0	0	0	0
Sant Esteve Sesrovires	0	0	0	0	0	0	0	0
Sant Feliu de Llobregat	0	0	0	0	0	0	0	0
Sant Joan Despí	0	0	0	0	0	0	0	0
Sant Just Desvern	0	1	1	57	2	16	3	74
Sant Vicenç dels Horts	0	0	1	16	0	0	1	16
Santa Coloma de Cervelló	0	0	0	0	1	31	1	31
Torrelles de Llobregat	0	0	0	0	0	0	0	0
Vallirana	0	0	0	0	0	0	0	0
Viladecans	1	1	0	0	0	0	1	1
<b>BAIX LLOBREGAT</b>	<b>4</b>	<b>53</b>	<b>10</b>	<b>95</b>	<b>3</b>	<b>47</b>	<b>17</b>	<b>195</b>
ÀREA METROPOLITANA DE BARCELONA	161	2.109	73	889	27	788	261	3.786
ÀMBIT TERRITORIAL METROPOLITÀ	224	2.965	99	1.112	35	1.132	358	5.209
<b>CATALUNYA</b>	<b>422</b>	<b>6.180</b>	<b>165</b>	<b>2.070</b>	<b>42</b>	<b>1.232</b>	<b>629</b>	<b>9.482</b>

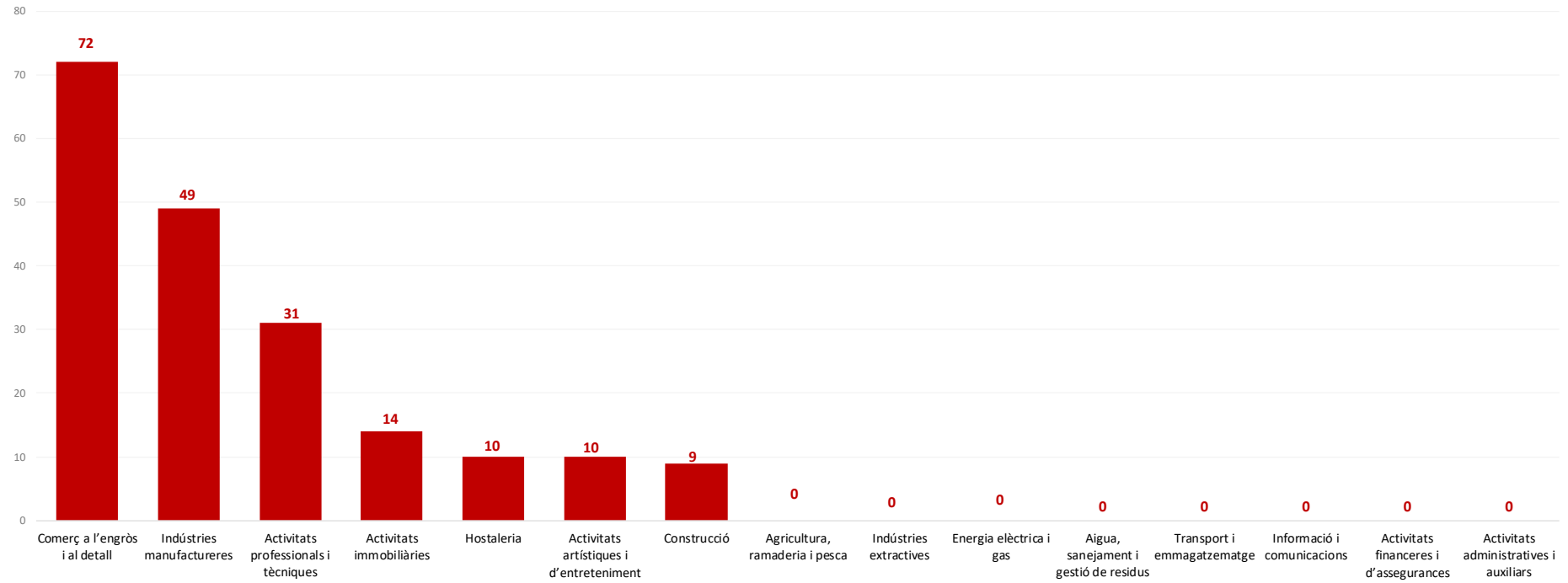
Font: OC-BL, a partir de les dades de l'Observatori del Treball i del Model Productiu. Data d'actualització 13/05/2021.

Persones afectades per expedients de regulació d'ocupació, activitat econòmica i municipi. Baix Llobregat.

	Abrebra	Begues	Castelldefels	Castellví de Rosanes	Cervelló	Collbató	Corbera de Llobregat	Cornellà de Llobregat	Esparraguera	Esplugues de Llobregat	Gavà	Maurell	Molins de Rei	Olesa de Montserrat	Pallejà	Papiol, el	Prat de Llobregat, el	Sant Andreu de la Barca	Sant Boi de Llobregat	Sant Climent de Llobregat	Sant Esteve Sesrovires	Sant Feliu de Llobregat	Sant Joan Despí	Sant Just Desvern	Santa Coloma de Cervelló	Sant Vicenç dels Horts	Torrelles de Llobregat	Vallirana	Viladecans	Palma de Cervelló, la	Baix Llobregat
A. Agricultura, ramaderia i pesca	0	0	0	0	0	0	0	0	0	0	0	0	0	0	0	0	0	0	0	0	0	0	0	0	0	0	0	0	0	0	0
B. Indústries extractives	0	0	0	0	0	0	0	0	0	0	0	0	0	0	0	0	0	0	0	0	0	0	0	0	0	0	0	0	0	0	0
C. Indústries manufactureres	0	0	0	0	0	0	0	0	0	0	0	0	0	0	0	0	0	0	0	0	0	0	0	48	0	0	0	0	0	0	0
D. Energia elèctrica i gas	0	0	0	0	0	0	0	0	0	0	0	0	0	0	0	0	0	0	0	0	0	0	0	0	0	0	0	0	0	0	
E. Aigua, sanejament i gestió de residus	0	0	0	0	0	0	0	0	0	0	0	0	0	0	0	0	0	0	0	0	0	0	0	0	0	0	0	0	0	0	
F. Construcció	0	0	0	0	0	0	0	0	0	0	0	0	0	0	0	0	0	0	9	0	0	0	0	0	0	0	0	0	0	0	
G. Comerç a l'engròs i al detall	0	0	6	0	0	0	26	0	0	7	0	0	0	0	0	0	0	1	0	0	0	0	16	0	16	0	0	0	0	0	
H. Transport i emmagatzematge	0	0	0	0	0	0	0	0	0	0	0	0	0	0	0	0	0	0	0	0	0	0	0	0	0	0	0	0	0	0	
I. Hostaleria	0	0	0	0	0	0	0	0	4	0	5	1	0	0	0	0	0	0	0	0	0	0	0	0	0	0	0	0	0	0	
J. Informació i comunicacions	0	0	0	0	0	0	0	0	0	0	0	0	0	0	0	0	0	0	0	0	0	0	0	0	0	0	0	0	0	0	
K. Activitats financeres i d'assegurances	0	0	0	0	0	0	0	0	0	0	0	0	0	0	0	0	0	0	0	0	0	0	0	0	0	0	0	0	0	0	
L. Activitats immobiliàries	0	0	0	0	0	0	0	0	14	0	0	0	0	0	0	0	0	0	0	0	0	0	0	0	0	0	0	0	0	0	
M. Activitats professionals i tècniques	0	0	0	0	0	0	0	0	0	0	0	0	0	0	0	0	0	0	0	0	0	0	0	31	0	0	0	0	0	0	
N. Activitats administratives i auxiliars	0	0	0	0	0	0	0	0	0	0	0	0	0	0	0	0	0	0	0	0	0	0	0	0	0	0	0	0	0	0	
O. Adm. pública, Defensa i SS obligatòria	0	0	0	0	0	0	0	0	0	0	0	0	0	0	0	0	0	0	0	0	0	0	0	0	0	0	0	0	0	0	
P. Educació	0	0	0	0	0	0	0	0	0	0	0	0	0	0	0	0	0	0	0	0	0	0	0	0	0	0	0	0	0	0	
Q. Activitats sanitàries i serveis socials	0	0	0	0	0	0	0	0	0	0	0	0	0	0	0	0	0	0	0	0	0	0	0	0	0	0	0	0	0	0	
R. Activitats artístiques i d'entreteniment	0	0	0	0	0	0	0	0	0	0	0	0	0	0	0	0	0	0	0	0	0	0	10	0	0	0	0	0	0	0	
S. Altres serveis	0	0	0	0	0	0	0	0	0	0	0	0	0	0	0	0	0	0	0	0	0	0	0	0	0	0	0	0	0	0	
T. Activitats de les llars	0	0	0	0	0	0	0	0	0	0	0	0	0	0	0	0	0	0	0	0	0	0	0	0	0	0	0	0	0	0	
U. Organismes extraterritorials	0	0	0	0	0	0	0	0	0	0	0	0	0	0	0	0	0	0	0	0	0	0	0	0	0	0	0	0	0	0	
SE. Sense especificar	0	0	0	0	0	0	0	0	0	0	0	0	0	0	0	0	0	0	0	0	0	0	0	0	0	0	0	0	0	0	
<b>Total</b>	<b>0</b>	<b>0</b>	<b>6</b>	<b>0</b>	<b>0</b>	<b>0</b>	<b>26</b>	<b>0</b>	<b>18</b>	<b>7</b>	<b>0</b>	<b>5</b>	<b>1</b>	<b>0</b>	<b>0</b>	<b>0</b>	<b>0</b>	<b>10</b>	<b>0</b>	<b>0</b>	<b>0</b>	<b>0</b>	<b>74</b>	<b>31</b>	<b>16</b>	<b>0</b>	<b>0</b>	<b>1</b>	<b>0</b>	<b>195</b>	

Font: OC-BL, a partir de les dades de l'Observatori del Treball i del Model Productiu. Data d'actualització 13/05/2021.

Persones afectades per expedients de regulació d'ocupació i activitat econòmica. Baix Llobregat. Principals activitats per nombre d'afectats.



Font: OC-BL, a partir de les dades de l'Observatori del Treball i del Model Productiu. Data d'actualització 13/05/2021.

## Notes metodològiques

### Modificació en el registre dels ERTOS i publicació mensual d'EROs.

El passat 1 de juliol va ser el darrer dia que l'Observatori del Treball i Model Productiu publicava els registres diaris d'ERTOs (a nivell català) i mensuals (a nivell municipal i comarcal).

A partir d'ara, l'Observatori interromp aquesta actualització de dades per diversos motius:

1. **Finalització del període de confinament.** El sentit d'aquesta publicació va ser el propi confinament i les mesures extraordinàries adoptades (sent els ERTOS<sup>3</sup> una d'elles i una bona mesura per a contenir la destrucció d'ocupació).
2. **El registre de persones afectades d'ERTOs en els darrers mesos (juny, juliol) no contemplava (per impossibilitat) la baixa de les mateixes** quan s'incorporaven de nou a la feina. Això era degut a que no es produïa de manera automàtica i per tant, trobaves en el registres persones afectades per ERTOS que ja estaven treballant.
3. Així, **aquest registre** tenia sentit quan cap empresa desafectava als seus treballadors (quan els mantenia en ERTOS i no els tornava a incorporar) però **amb la desescalada no té sentit.**

Tot i amb això, som conscients que tant els ERTOS com els EROs seran mesures de regulació d'ocupació que es continuaran utilitzant durant aquests mesos de represa i que tindran impacte en el mercat de treball local i comarcal.

És per això, que l'Observatori Comarcal del Baix Llobregat realitzarà un seguiment mensual dels registres d'EROs a nivell local i comarcal que publica [l'Observatori del Treball i Model Productiu](#).

Recordem que dins els Expedients de Regulació d'Ocupació trobem tres tipus de mesures:

- Extinció del contracte. Acomiadament de les persones contractades afectades pel procediment d'expedient de regulació d'ocupació.
- Reducció temporal de jornada
- Suspensió del contracte

---

<sup>3</sup> Els Expedients de Regulació d'Ocupació (ERTOs) són una autorització temporal per a que una companyia pugui suspendre contractes de treball durant un temps determinat. Les persones afectades per un ERTE continuen vinculades a l'empresa. L'ERTO està contemplat a l'**Article 47** de [la Llei de l'Estatut dels treballadors](#) sota la nomenclatura: 'Suspensió del contracte o reducció de jornada por causes econòmiques, tècniques, organitzatives o de producció o derivades de força major'. A través d'aquest document legislatiu, s'estableix que els afectats per un EROTO, a diferència dels ERO, no percebran indemnitzacions. A més, les companyies només podran acollir-se als EROTO, quan acreditin que és necessària la mesura temporal "és necessària per a la superació d'una situació de caràcter conjuntural de l'activitat de l'empresa".

Com veureu en els registres disponibles, la mesura majoritària en aquests mesos, és la de suspensió del contracte. Aquesta mesura seria la més aproximada als ERTOS.

Per ampliar aquesta informació adjuntem **la nota metodològica** que publica l'Observatori del Treball i Model Productiu en els reculls mensuals d'EROs:

### **Normativa aplicable**

Un procediment de regulació d'ocupació és un procediment administratiu que poden realitzar les empreses quan han de suspendre de manera temporal una part o la totalitat de la seva activitat per causes econòmiques, tècniques, organitzatives, productives o derivades de força major (articles 47 i 51 del Reial decret legislatiu 2/2015, de 23 d'octubre, pel que s'aprova el text refós de la Llei de l'Estatut dels Treballadors).

La conseqüència de la presentació d'un procediment de regulació d'ocupació davant l'autoritat laboral és la suspensió temporal dels contractes de treball, o la reducció també temporal de la jornada de treball de les persones contractades per l'empresa, o també l'acomiadament de les persones contractades afectades pel procediment.

En aquesta publicació, a més de la normativa habitual, hem tingut en compte el capítol II del Reial decret llei 8/2020, de 17 de març, de mesures urgents extraordinàries per fer front a l'impacte econòmic i social de la COVID-19. Aquí s'especifica que les pèrdues d'activitat conseqüència de la COVID-19 han de tenir la consideració de força major als efectes de la suspensió dels contractes o la reducció de la jornada i s'agilita la tramitació dels procediments de regulació d'ocupació, tant per força major com per causes econòmiques, tècniques, organitzatives o de producció.

### **Origen i naturalesa de les dades**

Les dades recollides en aquest document provenen de les sol·licituds presentades per les empreses al llarg del mes davant l'autoritat laboral del Departament de Treball, Afers Socials i Famílies. No s'inclouen els expedients que han de ser resolts pel Ministeri de Treball i Economia Social quan afecten més d'una comunitat autònoma. Comptabilitzen els procediments finalitzats durant el mes de referència de la publicació.

Cal interpretar la informació com un reflex de la situació recollida pels procediments registrats durant el mes de referència de la publicació. Les dades tenen caràcter conjuntural, i s'originen a partir de la informació que declara la pròpia empresa. Una d'aquestes dades és el codi de classificació de l'activitat econòmica de l'empresa. En algun cas, l'empresa no ha introduït cap valor o conté un error. En aquesta situació s'ha considerat una categoria Sense especificar per recollir els ERTOS pels que la divisió d'activitat econòmica de l'empresa no ha quedat ben identificada.

**La distribució territorial es fa d'acord amb el domicili de la raó social de l'empresa**, raó per la qual no ha de coincidir necessàriament amb la situació de cadascun dels centres de treball, ni amb la residència de les persones treballadores afectades per l'expedient.

## **Novetat important a partir d'octubre de 2020**

*Distinció de les noves modalitats d'expedients de regulació temporal d'ocupació de força major, per impediment o per limitació d'activitat.*

Al Reial Decret-Llei 30/2020, de 29 de setembre, de mesures socials en defensa de l'ocupació **es creen dues noves modalitats d'expedients de regulació temporal d'ocupació de força major, per impediment o per limitació d'activitat**. Es podran beneficiar a la modalitat d'impediment les empreses i entitats de qualsevol sector o activitat que vegin impedit el desenvolupament de la seva activitat en algun dels seus centres de treball, com a conseqüència de noves restriccions o mesures de contenció sanitària adoptades, a partir de l'1 d'octubre de 2020, per autoritats espanyoles o estrangeres. Pel que fa a la modalitat de limitació es podran beneficiar les empreses i entitats de qualsevol sector o activitat que vegin limitat el desenvolupament normalitzat de la seva activitat a conseqüència de decisions o mesures adoptades per les autoritats espanyoles.

Amb posterioritat, segons la Instrucció 29/2020, de 22 de novembre, de la Secretaria General del Departament de Treball, Afers Socials i Famílies, aquelles empreses o entitats que havien vist impedit el desenvolupament de la seva activitat en algun dels seus centres com a conseqüència de restriccions o mesures de contenció sanitàries i que ara poden reprendre parcialment l'activitat com a conseqüència de la nova Resolució SLT/2983/2020, de 21 de novembre, hauran de presentar una nova sol·licitud d'expedient de regulació temporal d'ocupació de força major per causa de limitació de l'activitat. Així doncs, passaran d'un expedient de regulació d'ocupació temporal d'impediment a un de limitació.

**Aquestes noves modalitats suposen un increment considerable dels procediments no desistits i resolts autoritzats a partir d'octubre de 2020.**

## Recull d'articles i webs d'interès

A continuació es presenten alguns enllaços a articles d'interès sobre l'anàlisi dels efectes de la crisi del COVID-19 sobre el mercat de treball:

CTESC, Indicadors socioeconòmics i laborals. *Impacte en l'ocupació de la crisi de la COVID-19.*

[http://ctesc.gencat.cat/doc/doc\\_39075549\\_1.pdf](http://ctesc.gencat.cat/doc/doc_39075549_1.pdf)

OECD, *Employment Outlook 2020. Coronavirus (COVID-19).*

<http://www.oecd.org/employment-outlook/2020/>

FEDEA.NET; Felgueroso, F. y A. de la Fuente; *Estudios sobre la Economía Española. Aspectos económicos de la crisis del Covid-19.*

<https://www.fedea.net/tercer-boletin-de-seguimiento-de-los-aspectos-economicos-de-la-crisis-del-covid/>

NADAESGRATIS.ES; Samuel Bentolila i Juan F. Jimeno; *ERTE o no ERTE esa es la cuestión.*

<https://nadaesgratis.es/bentolila/erte-o-no-erte-esa-es-la-cuestion>

NADAESGRATIS.ES; FEDEA.NET; Sergi Giménez; *Guía práctica para evaluar los efectos sobre el empleo de la crisis del COVID-19 y el plan de choque económico*

[https://nadaesgratis.es/felgueroso/guia-practica-para-evaluar-los-efectos-sobre-el-empleo-de-la-crisis-del-covid-19-y-el-plan-de-choque-economico#\\_ftn1](https://nadaesgratis.es/felgueroso/guia-practica-para-evaluar-los-efectos-sobre-el-empleo-de-la-crisis-del-covid-19-y-el-plan-de-choque-economico#_ftn1)

<http://documentos.fedea.net/pubs/ap/2020/ap2020-04.pdf>

LLEIENGEL.CAT; Raül Segarra; *El mercat laboral en temps de pandèmia.*

<http://lleienengel.cat/mercat-laboral-pandemia/>

NIUSDIARIO.ES; Rebeca Gimeno; *"Los ERTE no son paro": aclaramos el lío de los datos de marzo*

[https://www.niusdiario.es/economia/empleo/coronavirus-ertes-no-son-paro-trabajadores-afectados-por-erte-marzo-2020\\_18\\_2924520112.html](https://www.niusdiario.es/economia/empleo/coronavirus-ertes-no-son-paro-trabajadores-afectados-por-erte-marzo-2020_18_2924520112.html)

Oficina de Transferencia de Resultados de Investigación (OTRI). Universidad Complutense de Madrid; Iñaki Iriondo; *Los perfiles de riesgo de la crisis laboral del COVID-19: los jóvenes y el turismo.*

<https://www.ucm.es/otri/noticias-los-perfiles-de-riesgo-de-la-crisis-laboral-del-covid-19-los-jovenes-y-el-turismo>

Amb la col·laboració de:



La versió digital de l'informe es troba a  
<https://www.elbaixllobregat.cat/observatori>



<https://creativecommons.org/licenses/by-nc-sa/4.0/deed.ca>