

Informe de seguiment de mercat de treball

ESPECIAL IMPACTE MESURES COVID-19

BAIX LLOBREGAT – JULIOL 2021

Aquest informe realitza un seguiment de les principals fonts estadístiques de dades relacionades amb el mercat de treball durant els mesos posteriors a les mesures extraordinàries decretades per l'estat d'alarma declarat el passat 14 de març de 2020. Concretament: demandes d'ocupació i atur registrat; afiliació a la Seguretat Social; mesures de regulació d'ocupació.

Baixa en 3.828 les persones aturades a les oficines de treball en el mes de juliol. L'afiliació a la Seguretat Social baixa en 1.275 afiliacions. 638 persones afectades per un expedient de regulació d'ocupació, 159 són d'extinció del contracte (25% del total).

Dades destacades – Juliol 2021

Demandes d'ocupació



99.393

Persones demandants d'ocupació al Baix Llobregat.



23.392

Decrement demandants de juny a juliol de 2021.

Atur registrat



41.297

Persones aturades registrades al Baix Llobregat.



3.828

Disminució de les persones aturades de juny a juliol de 2021.

Afiliació a la Seguretat Social



325.458

Afiliacions a la Seguretat Social (tots els règims).



1.275

Disminució d'afiliacions respecte juny (-1.331 règim general però +18 règim autònom).

Regulació d'ocupació



638

Persones afectades per un expedient de regulació d'ocupació al juliol (comunicats no desistits i resolts autoritzats)



83

Disminució de persones afectades respecte juny



21.997

Persones afectades per expedients de regulació d'ocupació durant 2021. Dades acumulades gener - juliol 2021.



Sectors més afectats

Indústries manufactureres, transport i emmagatzematge i comerç les activitats més afectades per regulacions d'ocupació aquest mes.

CONTINGUTS

Podeu consultar la informació directament clicant a l'apartat corresponent

[Demandes d'ocupació i Atur Registrat](#)

PERIODICITAT ACTUALITZACIÓ: MENSUAL, DIA 2-10 DE CADA MES

[Afiliació a la Seguretat Social](#)

PERIODICITAT ACTUALITZACIÓ: MENSUAL, DIA 15-20 DE CADA MES

[Regulació d'Ocupació](#)

PERIODICITAT ACTUALITZACIÓ: MENSUAL, DIA 21-29 DE CADA MES

[Nota metodològica](#)

Demandes d'ocupació i Atur Registrat

L'aproximació a l'impacte de les mesures extraordinàries sobre el mercat de treball es pot copsar en part gràcies a les dades de **demandes d'ocupació** i **d'atur registrat**. Si bé sovint no es presta tanta atenció a les dades de demandes d'ocupació a les oficines de treball com al col·lectiu específic de l'atur registrat, des del mes de març, la dada de demandants és rellevant perquè incorpora les persones afectades per **expedients de regulació temporal de l'ocupació (ERTO)**, concretament en el grup de demandants d'ocupació ocupats (ja que, en la mesura en què mantenen la seva relació laboral amb l'empresa, no es consideren atur registrat però sí demandants d'ocupació per poder accedir a la prestació de desocupació).¹

En el mes de juliol disminueix en **23.392 el nombre de persones demandants d'ocupació** al Baix Llobregat respecte les que hi havia el mes de juny i que sumen un total de 99.393. D'aquesta disminució, **18.999 corresponen a la resta de demandants**, que aplega, entre d'altres, el conjunt de demandants ocupats en què s'encabeixen les persones afectades per ERTO. Aquest mes disminueix l'atur en 3.828 persones i les persones demandants no ocupats en 565.

Tot i el descens generalitzat, **continuem registrant un creixement relatiu de totes les variables observades respecte febrer de 2020**: un creixement del 106% del total de demandants d'ocupació; un 4% d'atur registrat i del 7% en la resta de demandants.

¹ Les dades de demandants d'ocupació ocupats podrien ser una bona aproximació de l'impacte dels ERTO a nivell municipal si aquest registre contemplés la baixa automàtica un cop aquestes tornessin al desenvolupament de la seva activitat, malauradament les baixes no són automàtiques i el registre pot ser una dada acumulada de totes les altes realitzades. En resum, la millor aproximació, amb les dades disponibles, és a partir dels expedients de regulació d'ocupació i les persones afectades (tot i que aquesta dada registra l'impacte segons centres de treball i no segons residència dels treballadors).

Evolució de les demandes d'ocupació per tipus. Baix Llobregat.

		TOTAL DEMANDES D'OCUPACIÓ	ATUR REGISTRAT	ALTRES NO OCUPATS	RESTA DE DEMANDANTS
Juliol	2019	49.048	37.281	1.565	10.202
Febrer	2020	48.270	39.626	1.680	6.964
Juliol	2020	135.873	48.054	2.084	85.735
Juny	2021	122.785	45.125	2.357	75.303
Juliol	2021	99.393	41.297	1.792	56.304

Variacions 2020

	n	%	n	%	n	%	n	%
Juliol'19 - Juliol '20	86.825	177,0	10.773	28,9	519	33,2	75.533	740,4
Febrer - Juliol 2020	87.603	181,5	8.428	21,3	404	24,0	78.771	1131,1

Variacions 2021

	n	%	n	%	n	%	n	%
Febrer '20- Juliol'21	51.123	105,9	1.671	4,2	112	6,7	49.340	708,5
Juliol'19 - Juliol '21	50.345	102,6	4.016	10,8	227	14,5	46.102	451,9
Juny- Juliol 2021	-23.392	-19,1	-3.828	-8,5	-565	-24,0	-18.999	-25,2

Font: OC-BL, a partir de les dades de l'Observatori del Treball i del Model Productiu.

Si s'observa el detall de la variació d'atur registrat i la resta de demandes d'ocupació per activitats econòmiques, es veu com **educació** i **comerç a l'engròs** les activitats que més fan créixer l'atur, en la resta de demandants d'ocupació, que és on podem observar les activitats econòmiques més **afectades per ERTO**, observem que les activitats de **serveis de menjar i begudes** i **fabricació de vehicles de motor** continuen sent les activitats que més creixen.

Atur registrat i resta de demandants d'ocupació. Baix Llobregat. 2020-2021.

Activitats econòmiques que més creixen (CCAE)

ATUR REGISTRAT	Febrer 2020	Juliol 2021	Variació		RESTA DE DEMANDES D'OCUPACIÓ	Febrer 2020	Juliol 2021	Variació	
			n	%				n	%
Total-	39.626	41.297	1.671	4,2%	Total-	8.644	58.096	49.452	572,1%
85- Educació	677	1.021	344	50,8%	56- Serveis de menjar i begudes	770	5.678	4.908	637,4%
46- Comerç engròs, exc. vehicles motor	1.793	2.052	259	14,4%	29- Vehicles de motor, remolcs i semiremol	93	4.882	4.789	5149,5%
47- Comerç detall, exc. vehicles motor	4.183	4.353	170	4,1%	47- Comerç detall, exc. vehicles motor	721	4.848	4.127	572,4%
56- Serveis de menjar i begudes	2.884	3.015	131	4,5%	46- Comerç engròs, exc. vehicles motor	248	3.997	3.749	1511,7%
29- Vehicles de motor, remolcs i semiremol	300	419	119	39,7%	43- Activitats especialitzades construcció	252	2.197	1.945	771,8%
41- Construcció d'immobles	1.089	1.196	107	9,8%	85- Educació	366	2.115	1.749	477,9%
81- Serveis a edificis i de jardineria	2.840	2.947	107	3,8%	81- Serveis a edificis i de jardineria	629	2.257	1.628	258,8%
97- Llars que ocupen personal domèstic	617	709	92	14,9%	45- Venda i reparació de vehicles motor	69	1.592	1.523	2207,2%
62- Serveis de tecnologies de la informació	281	361	80	28,5%	25- Productes metàl·lics, exc. maquinària	119	1.519	1.400	1176,5%
93- Activitats esportives i d'entreteniment	366	438	72	19,7%	52- Emmagatzematge i afins al transport	117	1.458	1.341	1146,2%
88- Serveis socials sense allotjament	544	614	70	12,9%	49- Transport terrestre i per canonades	205	1.514	1.309	638,5%
45- Venda i reparació de vehicles motor	401	457	56	14,0%	78- Activitats relacionades amb l'ocupació	566	1.719	1.153	203,7%
96- Altres activitats de serveis personals	791	846	55	7,0%	82- Activitats administratives d'oficina	289	1.303	1.014	350,9%
87- Serveis socials amb allotjament	760	810	50	6,6%	96- Altres activitats de serveis personals	200	1.196	996	498,0%
71- Serveis tècnics arquitectura i enginyeria	227	272	45	19,8%	55- Serveis d'allotjament	105	1.095	990	942,9%

Font: OC-BL, a partir de les dades de l'Observatori del Treball i del Model Productiu.

En la majoria dels municipis de la comarca, el nombre de persones aturades disminueix. El Papiol (-12%) i Martorell (-11,4%) són els municipis que registren un major descens relatiu de les persones aturades. Cornellà de Llobregat (-582) i Sant Boi de Llobregat (-409) són els municipis que registren una major disminució absoluta de les persones aturades. A continuació es presenten les taules detallades per municipis de l'evolució de les persones aturades comparant **les variacions entre els mesos de febrer 2020 i juliol 2021**, per tal d'observar l'impacte de la situació de crisi sanitària ocasionada pel COVID-19.

Evolució de l'atur registrat. Baix Llobregat.

	ATUR REGISTRAT					VARIACIÓ			
	Febrer 2020	Abril 2021	Maig 2021	Juny 2021	Juliol 2021	Var. juny - juliol (n)	Var. juny - juliol (%)	Var. febr'20- juliol (n)	Var. febr'20- juliol (%)
Abdera	545	712	679	652	604	-48	-7,4%	59	10,8%
Begues	222	286	278	277	251	-26	-9,4%	29	13,1%
Castelldefels	2.731	3.651	3.520	3.245	2.887	-358	-11,0%	156	5,7%
Castellví de Rosanes	74	89	93	88	84	-4	-4,5%	10	13,5%
Cervelló	412	496	476	442	429	-13	-2,9%	17	4,1%
Collbató	164	216	209	207	195	-12	-5,8%	31	18,9%
Corbera de Llobregat	589	697	673	624	581	-43	-6,9%	-8	-1,4%
Cornellà de Llobregat	4.707	6.117	6.016	5.589	5.007	-582	-10,4%	300	6,4%
Esparguera	1.249	1.449	1.407	1.326	1.215	-111	-8,4%	-34	-2,7%
Esplugues de Llobregat	2.056	2.592	2.517	2.329	2.129	-200	-8,6%	73	3,6%
Gavà	2.137	2.804	2.736	2.581	2.363	-218	-8,4%	226	10,6%
Martorell	1.691	2.001	1.951	1.810	1.603	-207	-11,4%	-88	-5,2%
Molins de Rei	960	1.200	1.146	1.075	1.031	-44	-4,1%	71	7,4%
Olesa de Montserrat	1.264	1.560	1.490	1.386	1.322	-64	-4,6%	58	4,6%
Palma de Cervelló, la	143	149	139	124	121	-3	-2,4%	-22	-15,4%
Pallejà	446	519	507	473	445	-28	-5,9%	-1	-0,2%
Papiol, el	195	226	208	192	169	-23	-12,0%	-26	-13,3%
Prat de Llobregat, el	3.462	4.322	4.240	3.894	3.494	-400	-10,3%	32	0,9%
Sant Andreu de la Barca	1.362	1.679	1.630	1.523	1.413	-110	-7,2%	51	3,7%
Sant Boi de Llobregat	4.600	5.678	5.577	5.155	4.746	-409	-7,9%	146	3,2%
Sant Climent de Llobregat	154	169	161	157	158	1	0,6%	4	2,6%
Sant Esteve Sesrovires	263	357	327	305	286	-19	-6,2%	23	8,7%
Sant Feliu de Llobregat	1.880	2.383	2.316	2.190	2.018	-172	-7,9%	138	7,3%
Sant Joan Despí	1.396	1.720	1.664	1.597	1.445	-152	-9,5%	49	3,5%
Sant Just Desvern	453	661	647	609	580	-29	-4,8%	127	28,0%
Santa Vicenç dels Horts	1.769	2.094	2.053	1.899	1.766	-133	-7,0%	-3	-0,2%
Santa Coloma de Cervelló	298	360	341	325	311	-14	-4,3%	13	4,4%
Torrelles de Llobregat	241	288	289	271	252	-19	-7,0%	11	4,6%
Vallirana	732	932	904	841	794	-47	-5,6%	62	8,5%
Viladecans	3.431	4.283	4.172	3.939	3.598	-341	-8,7%	167	4,9%
BAIX LLOBREGAT	39.626	49.690	48.366	45.125	41.297	-3.828	-8,5%	1.671	4,2%
ÀREA METROPOLITANA DE BARCELONA	158.055	204.048	199.338	185.236	168.679	-16.557	-8,9%	10.624	6,7%
ÀMBIT TERRITORIAL METROPOLITÀ	246.846	311.135	304.009	283.289	259.833	-23.456	-8,3%	12.987	5,3%
CATALUNYA	395.214	497.185	481.817	445.862	408.314	-37.548	-8,4%	13.100	3,3%

Font: OC-BL, a partir de les dades de l'Observatori del Treball i del Model Productiu.

Afiliació a la Seguretat Social

El nombre d'afiliacions de persones cotitzants en el sistema de la Seguretat Social ha baixat respecte el mes de juny en 1.275 afiliacions. Aquesta disminució es registra en les de règim general, 1.331 afiliacions menys, però no en les de règim autònom, que creix amb 18 afiliacions més.

Evolució de l'afiliació a la Seguretat Social. Baix Llobregat.

		AFILIACIÓ A TOTS ELS RÈGIMS	RÈGIM GENERAL	RÈGIM ESPECIAL AUTÒNOMS
Febrer	2020	330.091	275.358	50.004
Maig	2020	318.091	264.190	49.369
Juny	2020	310.531	256.502	49.506
Juliol	2020	308.942	254.879	49.518
Agost	2020	307.781	253.675	49.540
Setembre	2020	324.848	270.726	49.602
Octubre	2020	328.247	273.888	49.794
Novembre	2020	328.497	274.004	49.864
Desembre	2020	326.743	272.267	49.880
Gener	2021	326.092	271.683	49.817
Febrer	2021	328.029	273.427	49.967
Març	2021	328.566	273.896	50.033
Abril	2021	330.596	275.716	50.214
Maig	2021	332.440	277.362	50.366
Juny	2021	326.733	271.721	50.347
Juliol	2021	325.458	270.390	50.365

Variacions

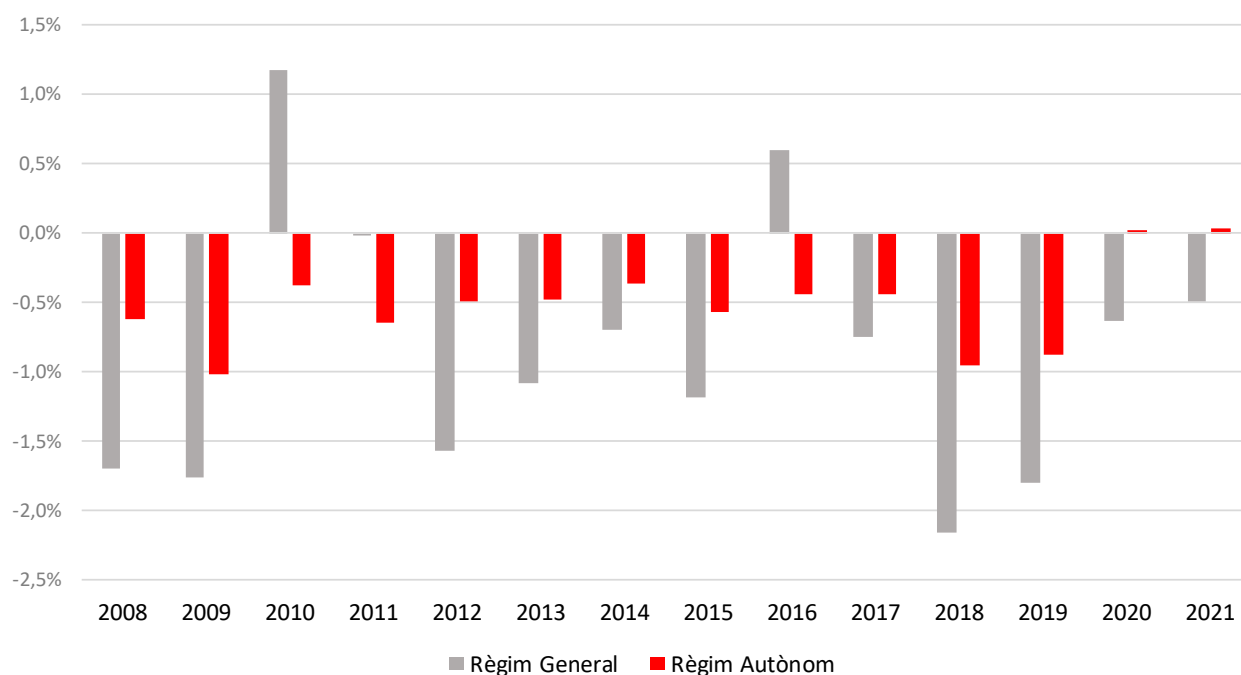
	n	%	n	%	n	%
Febrer'20 - Juliol'21	-4.633	-1,4	-4.968	-1,8	361	0,7
Juny - Juliol'21	-1.275	-0,4	-1.331	-0,5	18	0,0

Font: OC-BL, a partir de les dades de la Seguretat Social (fitxer municipis mensual).

S'observa un descens de l'1,4% de l'afiliació a tots els règims respecte el mes de febrer de 2020.

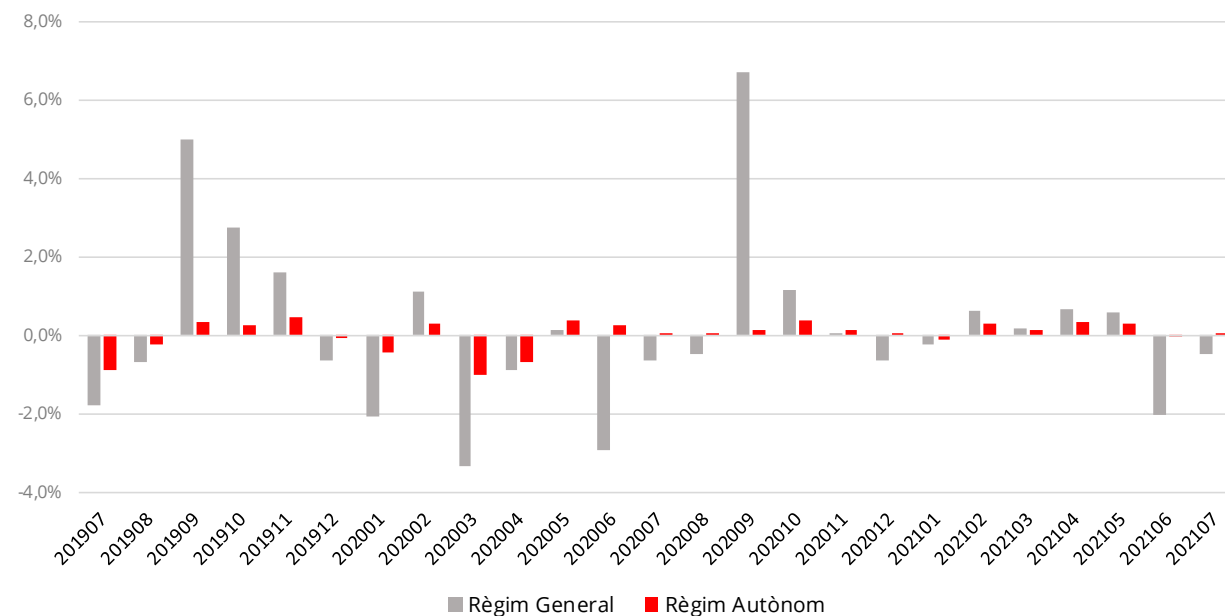
Observant les variacions intermensuals com les variacions donades entre els mesos de maig i juny de cada any, la variació mensual de les afiliacions mostren un decrement de l'afiliació del règim general. El decrement registrat aquest any es situa entre els menors de la sèrie.

Afiliació a la Seguretat Social. Règim General i Autònom. Baix Llobregat. 2008-2021. Variació donada entre els mesos de juny i juliol de cada any. Xifres relatives.



Font: OC-BL, a partir de les dades de la Seguretat Social (fitxer municipis mensual).

Afiliació a la Seguretat Social. Règim General i Autònom. Baix Llobregat. 2019-2021. Variacions intermensuals. Xifres relatives.



Font: OC-BL, a partir de les dades de la Seguretat Social (fitxer municipis mensual).

Les següents taules amb **informació per municipis** presenten l'evolució mensual² pel **Règim General** de la Seguretat Social i pel règim especial **Autònom** comparant les variacions tant entre els mesos de maig i juny com entre els mesos de febrer 2020 (el darrer mes abans de la pandèmia) i juliol 2021.

El descens de l'afiliació d'aquest mes es registra, sobretot, a Cornellà de Llobregat (-559), Sant Andreu de la Barca (-242). 8 municipis (Esplugues de Llobregat, Santa Coloma de Cervelló, el Papiol, el Prat de Llobregat, Torrelles de Llobregat, Sant Feliu de Llobregat, Cornellà de Llobregat i Pallejà) registren un creixement de les afiliacions respecte el febrer de 2020 (el darrer mes abans de l'estat d'alarma).

² Les dades d'aquest informe corresponents a afiliació a la Seguretat Social es presentaran amb periodicitat mensual per veure una millor evolució durant els propers mesos de la xifra d'afiliacions. Aquestes dades però, s'obtenen d'una font ([web de la Seguretat Social](#)) diferent a les dades d'afiliació que es publiquen en la resta d'informes de l'Observatori (Observatori del Treball i del Model Productiu de la Generalitat de Catalunya) que tenen periodicitat de publicació trimestral.

El fet de tractar-se de dades amb font diferent i, per tant, amb data d'extracció diferent de les dades del fitxer viu d'afiliacions, pot suposar que les xifres d'afiliació publicades en aquest informe no coincideixin amb les dades d'afiliació trimestral que es publiquen en altres informes de l'Observatori.

Evolució de l'afiliació (p.treballadores en alta laboral) a la Seguretat Social per règims de cotització. Baix Llobregat. Règim General.

	RÈGIM GENERAL						VARIACIÓ			
	Febrer 2020	Març 2021	Abril 2021	Maig 2021	Juny 2021	Juliol 2021	Var. juny - juliol (n)	Var. juny - juliol (%)	Var. febr'20- juliol (n)	Var. febr'20- juliol (%)
Abrera	6.947	6.697	6.640	6.739	6.570	6.693	123	1,9%	-254	-3,7%
Begues	666	602	599	596	604	591	-13	-2,2%	-75	-11,3%
Castelldefels	11.877	11.077	11.163	11.572	11.539	11.492	-47	-0,4%	-385	-3,2%
Castellví de Rosanes	1.013	888	894	896	896	904	8	0,9%	-109	-10,8%
Cervelló	2.229	2.083	2.110	2.144	2.053	1.970	-83	-4,0%	-259	-11,6%
Collbató	467	437	453	455	448	438	-10	-2,2%	-29	-6,2%
Corbera de Llobregat	1.380	1.294	1.290	1.304	1.308	1.326	18	1,4%	-54	-3,9%
Cornellà de Llobregat	37.653	37.457	37.681	37.762	38.705	38.146	-559	-1,4%	493	1,3%
Esparguera	4.814	4.417	4.451	4.510	4.577	4.523	-54	-1,2%	-291	-6,0%
Esplugues de Llobregat	17.906	18.974	19.033	19.170	19.165	19.287	122	0,6%	1.381	7,7%
Gavà	12.846	12.457	12.529	12.566	12.330	12.444	114	0,9%	-402	-3,1%
Martorell	9.737	9.294	9.322	9.419	9.414	9.386	-28	-0,3%	-351	-3,6%
Molins de Rei	6.751	6.607	6.663	6.712	6.687	6.675	-12	-0,2%	-76	-1,1%
Olesa de Montserrat	3.621	3.595	3.597	3.576	3.595	3.580	-15	-0,4%	-41	-1,1%
Palma de Cervelló, la	685	617	620	628	647	643	-4	-0,6%	-42	-6,1%
Pallejà	2.469	2.510	2.527	2.536	2.532	2.484	-48	-1,9%	15	0,6%
Papiol, el	1.808	1.802	1.847	1.864	1.872	1.895	23	1,2%	87	4,8%
Prat de Llobregat, el	45.912	49.209	49.508	49.682	47.975	47.806	-169	-0,4%	1.894	4,1%
Sant Andreu de la Barca	9.942	10.114	10.273	10.307	8.567	8.325	-242	-2,8%	-1.617	-16,3%
Sant Boi de Llobregat	22.682	21.853	21.914	22.060	21.866	22.025	159	0,7%	-657	-2,9%
Sant Climent de Llobregat	535	511	509	516	528	524	-4	-0,8%	-11	-2,1%
Sant Esteve Sesrovires	5.261	5.016	5.072	5.116	5.144	5.177	33	0,6%	-84	-1,6%
Sant Feliu de Llobregat	14.390	14.947	15.108	15.120	14.944	14.766	-178	-1,2%	376	2,6%
Sant Joan Despí	13.298	12.882	12.999	12.945	12.757	12.689	-68	-0,5%	-609	-4,6%
Sant Just Desvern	14.041	13.206	13.138	13.179	11.580	11.374	-206	-1,8%	-2.667	-19,0%
Sant Vicenç dels Horts	6.253	6.119	6.183	6.219	6.099	6.040	-59	-1,0%	-213	-3,4%
Santa Coloma de Cervelló	1.723	1.804	1.827	1.874	1.813	1.826	13	0,7%	103	6,0%
Torrelles de Llobregat	510	502	511	519	523	525	2	0,4%	15	2,9%
Vallirana	1.878	1.807	1.821	1.843	1.831	1.814	-17	-0,9%	-64	-3,4%
Viladecans	16.064	15.118	15.434	15.533	15.152	15.022	-130	-0,9%	-1.042	-6,5%
BAIX LLOBREGAT	275.358	273.896	275.716	277.362	271.721	270.390	-1.331	-0,5%	-4.968	-1,8%
ÀREA METROPOLITANA DE BARCELONA	1.517.368	1.457.938	1.470.167	1.483.032	1.472.337	1.481.796	9.459	0,6%	-35.572	-2,3%
ÀMBIT TERRITORIAL METROPOLITÀ	1.966.644	1.896.419	1.912.045	1.930.482	1.922.914	1.933.966	11.052	0,6%	-32.678	-1,7%
CATALUNYA	2.808.143	2.726.506	2.746.953	2.785.662	2.809.565	2.847.251	37.686	1,3%	39.108	1,4%

Font: OC-BL, a partir de les dades de la Seguretat Social (fitxer municipis mensual).

Les afiliacions en el Règim d'autònoms baixen en 12 municipis. Olesa de Montserrat (-10) o Sant Andreu de la Barca (-7) registren el major decrement absolut de les seves afiliacions. Respecte al darrer mes abans de la pandèmia, Castelldefels registra el major augment d'afiliació en règim autònom (94 més), Castellví de Rosanes amb 16 autònoms més, registra el major augment relatiu de la comarca (+10%).

Evolució de l'afiliació (p. treballadores en alta laboral) a la Seguretat Social per règims de cotització. Baix Llobregat. Règim Autònoms.

	RÈGIM AUTÒNOMS						VARIACIÓ			
	Febrer 2020	Març 2021	Abril 2021	Maig 2021	Juny 2021	Juliol 2021	Var. juny - juliol (n)	Var. juny - juliol (%)	Var. febr'20- juliol (n)	Var. febr'20- juliol (%)
Abdera	633	624	625	625	626	627	1	0,2%	-6	-0,9%
Begues	707	724	724	734	735	741	6	0,8%	34	4,8%
Castelldefels	5.290	5.302	5.338	5.361	5.380	5.384	4	0,1%	94	1,8%
Castellví de Rosanes	158	168	172	173	175	174	-1	-0,6%	16	10,1%
Cervelló	865	874	871	871	861	860	-1	-0,1%	-5	-0,6%
Collbató	417	421	421	421	421	421	0	0,0%	4	1,0%
Corbera de Llobregat	1.346	1.375	1.370	1.369	1.370	1.372	2	0,1%	26	1,9%
Cornellà de Llobregat	4.182	4.209	4.220	4.248	4.248	4.255	7	0,2%	73	1,7%
Esparreguera	1.271	1.278	1.282	1.286	1.298	1.300	2	0,2%	29	2,3%
Esplugues de Llobregat	3.063	3.030	3.028	3.024	3.030	3.029	-1	0,0%	-34	-1,1%
Gavà	2.983	2.963	2.979	3.010	2.999	3.012	13	0,4%	29	1,0%
Martorell	1.128	1.142	1.153	1.157	1.162	1.164	2	0,2%	36	3,2%
Molins de Rei	1.727	1.761	1.765	1.777	1.780	1.780	0	0,0%	53	3,1%
Olesa de Montserrat	1.336	1.319	1.332	1.337	1.332	1.322	-10	-0,7%	-14	-1,0%
Palma de Cervelló, la	286	278	284	284	282	281	-1	-0,4%	-5	-1,7%
Pallejà	837	844	850	847	850	847	-3	-0,4%	10	1,2%
Papiol, el	355	350	349	350	351	351	0	0,0%	-4	-1,1%
Prat de Llobregat, el	2.822	2.780	2.801	2.806	2.799	2.805	6	0,2%	-17	-0,6%
Sant Andreu de la Barca	1.288	1.249	1.253	1.254	1.251	1.244	-7	-0,6%	-44	-3,4%
Sant Boi de Llobregat	4.202	4.185	4.176	4.162	4.150	4.166	16	0,4%	-36	-0,9%
Sant Climent de Llobregat	349	348	351	355	355	351	-4	-1,1%	2	0,6%
Sant Esteve Sesrovires	560	549	554	556	547	545	-2	-0,4%	-15	-2,7%
Sant Feliu de Llobregat	2.755	2.795	2.801	2.806	2.801	2.801	0	0,0%	46	1,7%
Sant Joan Despí	2.142	2.121	2.127	2.135	2.131	2.127	-4	-0,2%	-15	-0,7%
Sant Just Desvern	1.737	1.729	1.744	1.763	1.764	1.759	-5	-0,3%	22	1,3%
Sant Vicenç dels Horts	1.622	1.622	1.635	1.634	1.644	1.647	3	0,2%	25	1,5%
Santa Coloma de Cervelló	601	612	622	621	613	614	1	0,2%	13	2,2%
Torrelles de Llobregat	520	517	519	523	524	527	3	0,6%	7	1,3%
Vallirana	1.161	1.183	1.183	1.180	1.182	1.179	-3	-0,3%	18	1,6%
Viladecans	3.661	3.681	3.685	3.697	3.686	3.680	-6	-0,2%	19	0,5%
BAIX LLOBREGAT	50.004	50.033	50.214	50.366	50.347	50.365	18	0,0%	361	0,7%
ÀREA METROPOLITANA DE BARCELONA	222.137	223.421	224.582	225.485	225.092	224.770	-322	-0,1%	2.633	1,2%
ÀMBIT TERRITORIAL METROPOLITÀ	332.612	334.794	336.461	337.788	337.521	337.281	-240	-0,1%	4.669	1,4%
CATALUNYA	561.194	551.257	554.259	556.858	557.581	558.331	750	0,1%	-2.863	-0,5%

Font: OC-BL, a partir de les dades de la Seguretat Social (fitxer municipis mensual).

Regulació d'Ocupació

21 Expedients de Regulació d'Ocupació registrats al mes de juliol al Baix Llobregat que afectaven a 638 persones. La mesura més emprada, amb un **43% sobre el total d'expedients** registrats, ha estat la **suspensió del contracte** i suposa el **68% del total de persones afectades** per algun dels tres procediments. L' **extinció del contracte** ha estat la segona mesura que més persones ha afectat (24% sobre el total d'expedients) i ha afectat a 159 persones (25% del total de persones afectades). Finalment, la **reducció de jornada** ha estat la mesura que reuneix menys persones afectades aquest mes (33% dels expedients registrats, 44 persones afectades).

En relació amb la resta d'àmbits territorials i el tipus de mesures d'expedients de regulació d'ocupació, **el Baix Llobregat ha tingut el segon major pes la mesura d'extinció del contracte** ja que a la comarca suposen el **25%** del total de persones afectades per un ERO aquest mes mentre que al conjunt de **Catalunya arriba al 19,7%** i a l'**Àrea Metropolitana de Barcelona un 47%**.

Les activitats que concentren un major nombre de persones afectades per un ERO aquest mes són **Indústries manufactureres** (302 persones, 47%), **transport i emmagatzematge** (233 persones, 36,5%) i **comerç a l'engròs i al detall** (41 persones, 6,4%).

Expedients de regulació d'ocupació i persones afectades per tipus de mesura. Baix Llobregat.

	SUSPENSIO		REDUCCIÓ JORNADA		EXTINCIÓ		TOTAL EXPEDIENTS	
	Expedients	Persones afectades	Expedients	Persones afectades	Expedients	Persones afectades	Expedients	Persones afectades
Abraera	0	0	0	0	1	6	1	6
Begues	0	0	0	0	0	0	0	0
Castelldefels	1	6	0	0	0	0	1	6
Castellví de Rosanes	0	0	0	0	0	0	0	0
Cervelló	0	0	0	0	0	0	0	0
Collbató	0	0	1	4	0	0	1	4
Corbera de Llobregat	0	0	0	0	0	0	0	0
Cornellà de Llobregat	2	24	1	7	1	7	4	38
Esparreguera	1	223	0	0	0	0	1	223
Esplugues de Llobregat	0	0	0	0	0	0	0	0
Gavà	1	1	0	0	0	0	1	1
Martorell	1	95	0	0	0	0	1	95
Molins de Rei	1	18	1	11	0	0	2	29
Olesa de Montserrat	0	0	1	9	0	0	1	9
Palma de Cervelló, la	0	0	0	0	0	0	0	0
Pallejà	0	0	1	11	0	0	1	11
Papiol, el	0	0	0	0	0	0	0	0
Prat de Llobregat, el	0	0	0	0	2	138	2	138
Sant Andreu de la Barca	0	0	0	0	0	0	0	0
Sant Boi de Llobregat	0	0	1	3	0	0	1	3
Sant Climent de Llobregat	0	0	0	0	0	0	0	0
Sant Esteve Sesrovires	1	54	0	0	0	0	1	54
Sant Feliu de Llobregat	0	0	0	0	1	8	1	8
Sant Joan Despí	0	0	0	0	0	0	0	0
Sant Just Desvern	1	12	1	1	0	0	2	13
Sant Vicenç dels Horts	0	0	0	0	0	0	0	0
Santa Coloma de Cervelló	0	0	0	0	0	0	0	0
Torrelles de Llobregat	0	0	0	0	0	0	0	0
Vallirana	0	0	0	0	0	0	0	0
Viladecans	0	0	0	0	0	0	0	0
BAIX LLOBREGAT	9	435	7	44	5	159	21	638
ÀREA METROPOLITANA DE BARCELONA	25	384	21	81	15	411	61	876
ÀMBIT TERRITORIAL METROPOLITÀ	46	1.764	26	98	20	508	92	2.370
CATALUNYA	87	2.537	38	141	22	655	147	3.333

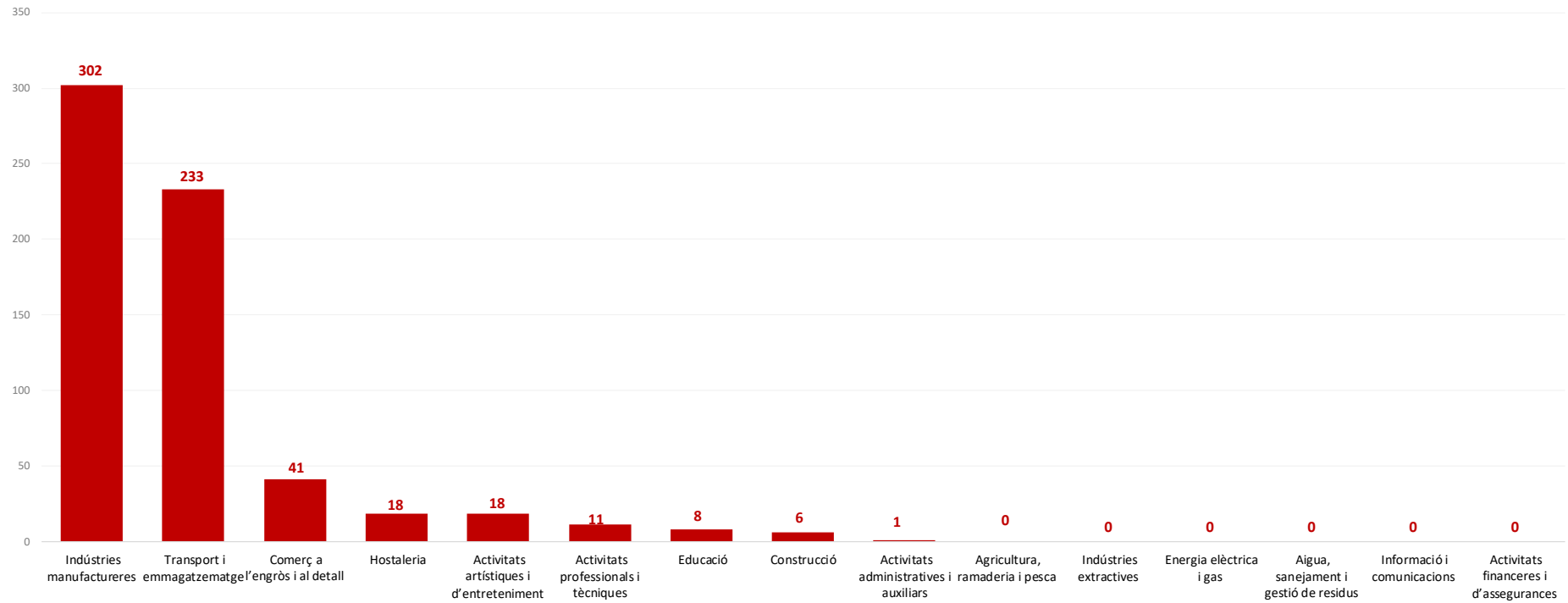
Font: OC-BL, a partir de les dades de l'Observatori del Treball i del Model Productiu. Data d'actualització 27/08/2021.

Persones afectades per expedients de regulació d'ocupació, activitat econòmica i municipi. Baix Llobregat.

	Abrebra	Begues	Castelldefels	Castellví de Rosanes	Cervelló	Collbató	Corbera de Llobregat	Cornellà de Llobregat	Esparraguera	Esplugues de Llobregat	Gavà	Maurell	Molins de Rei	Olesa de Montserrat	Pallejà	Papiol, el	Prat de Llobregat, el	Sant Andreu de la Barca	Sant Boi de Llobregat	Sant Climent de Llobregat	Sant Esteve Sesrovires	Sant Feliu de Llobregat	Sant Joan Despí	Sant Just Desvern	Santa Coloma de Cervelló	Sant Vicenç dels Horts	Torrelles de Llobregat	Vallirana	Viladecans	Palma de Cervelló, la	Baix Llobregat
A. Agricultura, ramaderia i pesca	0	0	0	0	0	0	0	0	0	0	0	0	0	0	0	0	0	0	0	0	0	0	0	0	0	0	0	0	0	0	0
B. Indústries extractives	0	0	0	0	0	0	0	0	0	0	0	0	0	0	0	0	0	0	0	0	0	0	0	0	0	0	0	0	0	0	0
C. Indústries manufactureres	6	0	0	0	0	4	0	0	223	0	1	0	11	0	0	0	0	0	3	0	54	0	0	0	0	0	0	0	0	0	
D. Energia elèctrica i gas	0	0	0	0	0	0	0	0	0	0	0	0	0	0	0	0	0	0	0	0	0	0	0	0	0	0	0	0	0	0	
E. Aigua, sanejament i gestió de residus	0	0	0	0	0	0	0	0	0	0	0	0	0	0	0	0	0	0	0	0	0	0	0	0	0	0	0	0	0	0	
F. Construcció	0	0	0	0	0	0	0	6	0	0	0	0	0	0	0	0	0	0	0	0	0	0	0	0	0	0	0	0	0	0	
G. Comerç a l'engròs i al detall	0	0	0	0	0	0	0	32	0	0	0	0	0	9	0	0	0	0	0	0	0	0	0	0	0	0	0	0	0	0	
H. Transport i emmagatzematge	0	0	0	0	0	0	0	0	0	0	0	95	0	0	0	0	138	0	0	0	0	0	0	0	0	0	0	0	0	0	
I. Hostaleria	0	0	6	0	0	0	0	0	0	0	0	0	0	0	0	0	0	0	0	0	0	0	12	0	0	0	0	0	0	0	
J. Informació i comunicacions	0	0	0	0	0	0	0	0	0	0	0	0	0	0	0	0	0	0	0	0	0	0	0	0	0	0	0	0	0	0	
K. Activitats financeres i d'assegurances	0	0	0	0	0	0	0	0	0	0	0	0	0	0	0	0	0	0	0	0	0	0	0	0	0	0	0	0	0	0	
L. Activitats immobiliàries	0	0	0	0	0	0	0	0	0	0	0	0	0	0	0	0	0	0	0	0	0	0	0	0	0	0	0	0	0	0	
M. Activitats professionals i tècniques	0	0	0	0	0	0	0	0	0	0	0	0	0	0	11	0	0	0	0	0	0	0	0	0	0	0	0	0	0	0	
N. Activitats administratives i auxiliars	0	0	0	0	0	0	0	0	0	0	0	0	0	0	0	0	0	0	0	0	0	0	1	0	0	0	0	0	0	0	
O. Adm. pública, Defensa i SS obligatòria	0	0	0	0	0	0	0	0	0	0	0	0	0	0	0	0	0	0	0	0	0	0	0	0	0	0	0	0	0	0	
P. Educació	0	0	0	0	0	0	0	0	0	0	0	0	0	0	0	0	0	0	0	0	8	0	0	0	0	0	0	0	0	0	
Q. Activitats sanitàries i serveis socials	0	0	0	0	0	0	0	0	0	0	0	0	0	0	0	0	0	0	0	0	0	0	0	0	0	0	0	0	0	0	
R. Activitats artístiques i d'entreteniment	0	0	0	0	0	0	0	0	0	0	0	0	18	0	0	0	0	0	0	0	0	18	0	0	0	0	0	0	0	0	
S. Altres serveis	0	0	0	0	0	0	0	0	0	0	0	0	0	0	0	0	0	0	0	0	0	0	0	0	0	0	0	0	0	0	
T. Activitats de les llars	0	0	0	0	0	0	0	0	0	0	0	0	0	0	0	0	0	0	0	0	0	0	0	0	0	0	0	0	0	0	
U. Organismes extraterritorials	0	0	0	0	0	0	0	0	0	0	0	0	0	0	0	0	0	0	0	0	0	0	0	0	0	0	0	0	0	0	
SE. Sense especificar	0	0	0	0	0	0	0	0	0	0	0	0	0	0	0	0	0	0	0	0	0	0	0	0	0	0	0	0	0	0	
Total	6	0	6	0	0	4	0	38	223	0	1	95	29	9	11	0	138	0	3	0	54	8	0	13	0	0	0	0	0	638	

Font: OC-BL, a partir de les dades de l'Observatori del Treball i del Model Productiu. Data d'actualització 27/08/2021.

Persones afectades per expedients de regulació d'ocupació i activitat econòmica. Baix Llobregat. Principals activitats per nombre d'afectats.



Font: OC-BL, a partir de les dades de l'Observatori del Treball i del Model Productiu. Data d'actualització 27/08/2021.

Notes metodològiques

Modificació en el registre dels ERTOS i publicació mensual d'EROs.

El passat 1 de juliol va ser el darrer dia que l'Observatori del Treball i Model Productiu publicava els registres diaris d'ERTOs (a nivell català) i mensuals (a nivell municipal i comarcal).

A partir d'ara, l'Observatori interromp aquesta actualització de dades per diversos motius:

1. **Finalització del període de confinament.** El sentit d'aquesta publicació va ser el propi confinament i les mesures extraordinàries adoptades (sent els ERTOS³ una d'elles i una bona mesura per a contenir la destrucció d'ocupació).
2. **El registre de persones afectades d'ERTOs en els darrers mesos (juny, juliol) no contemplava (per impossibilitat) la baixa de les mateixes** quan s'incorporaven de nou a la feina. Això era degut a que no es produïa de manera automàtica i per tant, trobaves en el registres persones afectades per ERTOS que ja estaven treballant.
3. Així, **aquest registre** tenia sentit quan cap empresa desafectava als seus treballadors (quan els mantenia en ERTOS i no els tornava a incorporar) però **amb la desescalada no té sentit.**

Tot i amb això, som conscients que tant els ERTOS com els EROs seran mesures de regulació d'ocupació que es continuaran utilitzant durant aquests mesos de represa i que tindran impacte en el mercat de treball local i comarcal.

És per això, que l'Observatori Comarcal del Baix Llobregat realitzarà un seguiment mensual dels registres d'EROs a nivell local i comarcal que publica [l'Observatori del Treball i Model Productiu](#).

Recordem que dins els Expedients de Regulació d'Ocupació trobem tres tipus de mesures:

- Extinció del contracte. Acomiadament de les persones contractades afectades pel procediment d'expedient de regulació d'ocupació.
- Reducció temporal de jornada
- Suspensió del contracte

³ Els Expedients de Regulació d'Ocupació (ERTOs) són una autorització temporal per a que una companyia pugui suspendre contractes de treball durant un temps determinat. Les persones afectades per un ERTE continuen vinculades a l'empresa. L'ERTO està contemplat a l'**Article 47** de [la Llei de l'Estatut dels treballadors](#) sota la nomenclatura: 'Suspensió del contracte o reducció de jornada por causes econòmiques, tècniques, organitzatives o de producció o derivades de força major'. A través d'aquest document legislatiu, s'estableix que els afectats per un EROTO, a diferència dels ERO, no percebran indemnitzacions. A més, les companyies només podran acollir-se als EROTO, quan acreditin que és necessària la mesura temporal "és necessària per a la superació d'una situació de caràcter conjuntural de l'activitat de l'empresa".

Com veureu en els registres disponibles, la mesura majoritària en aquests mesos, és la de suspensió del contracte. Aquesta mesura seria la més aproximada als ERTOS.

Per ampliar aquesta informació adjuntem **la nota metodològica** que publica l'Observatori del Treball i Model Productiu en els reculls mensuals d'EROs:

Normativa aplicable

Un procediment de regulació d'ocupació és un procediment administratiu que poden realitzar les empreses quan han de suspendre de manera temporal una part o la totalitat de la seva activitat per causes econòmiques, tècniques, organitzatives, productives o derivades de força major (articles 47 i 51 del Reial decret legislatiu 2/2015, de 23 d'octubre, pel que s'aprova el text refós de la Llei de l'Estatut dels Treballadors).

La conseqüència de la presentació d'un procediment de regulació d'ocupació davant l'autoritat laboral és la suspensió temporal dels contractes de treball, o la reducció també temporal de la jornada de treball de les persones contractades per l'empresa, o també l'acomiadament de les persones contractades afectades pel procediment.

En aquesta publicació, a més de la normativa habitual, hem tingut en compte el capítol II del Reial decret llei 8/2020, de 17 de març, de mesures urgents extraordinàries per fer front a l'impacte econòmic i social de la COVID-19. Aquí s'especifica que les pèrdues d'activitat conseqüència de la COVID-19 han de tenir la consideració de força major als efectes de la suspensió dels contractes o la reducció de la jornada i s'agilita la tramitació dels procediments de regulació d'ocupació, tant per força major com per causes econòmiques, tècniques, organitzatives o de producció.

Origen i naturalesa de les dades

Les dades recollides en aquest document provenen de les sol·licituds presentades per les empreses al llarg del mes davant l'autoritat laboral del Departament de Treball, Afers Socials i Famílies. No s'inclouen els expedients que han de ser resolts pel Ministeri de Treball i Economia Social quan afecten més d'una comunitat autònoma. Comptabilitzen els procediments finalitzats durant el mes de referència de la publicació.

Cal interpretar la informació com un reflex de la situació recollida pels procediments registrats durant el mes de referència de la publicació. Les dades tenen caràcter conjuntural, i s'originen a partir de la informació que declara la pròpia empresa. Una d'aquestes dades és el codi de classificació de l'activitat econòmica de l'empresa. En algun cas, l'empresa no ha introduït cap valor o conté un error. En aquesta situació s'ha considerat una categoria Sense especificar per recollir els ERTOS pels que la divisió d'activitat econòmica de l'empresa no ha quedat ben identificada.

La distribució territorial es fa d'acord amb el domicili de la raó social de l'empresa, raó per la qual no ha de coincidir necessàriament amb la situació de cadascun dels centres de treball, ni amb la residència de les persones treballadores afectades per l'expedient.

Novetat important a partir d'octubre de 2020

Distinció de les noves modalitats d'expedients de regulació temporal d'ocupació de força major, per impediment o per limitació d'activitat.

Al Reial Decret-Llei 30/2020, de 29 de setembre, de mesures socials en defensa de l'ocupació **es creen dues noves modalitats d'expedients de regulació temporal d'ocupació de força major, per impediment o per limitació d'activitat**. Es podran beneficiar a la modalitat d'impediment les empreses i entitats de qualsevol sector o activitat que vegin impedit el desenvolupament de la seva activitat en algun dels seus centres de treball, com a conseqüència de noves restriccions o mesures de contenció sanitària adoptades, a partir de l'1 d'octubre de 2020, per autoritats espanyoles o estrangeres. Pel que fa a la modalitat de limitació es podran beneficiar les empreses i entitats de qualsevol sector o activitat que vegin limitat el desenvolupament normalitzat de la seva activitat a conseqüència de decisions o mesures adoptades per les autoritats espanyoles.

Amb posterioritat, segons la Instrucció 29/2020, de 22 de novembre, de la Secretaria General del Departament de Treball, Afers Socials i Famílies, aquelles empreses o entitats que havien vist impedit el desenvolupament de la seva activitat en algun dels seus centres com a conseqüència de restriccions o mesures de contenció sanitàries i que ara poden reprendre parcialment l'activitat com a conseqüència de la nova Resolució SLT/2983/2020, de 21 de novembre, hauran de presentar una nova sol·licitud d'expedient de regulació temporal d'ocupació de força major per causa de limitació de l'activitat. Així doncs, passaran d'un expedient de regulació d'ocupació temporal d'impediment a un de limitació.

Aquestes noves modalitats suposen un increment considerable dels procediments no desistits i resolts autoritzats a partir d'octubre de 2020.

Amb la col·laboració de:



La versió digital de l'informe es troba a
<https://www.elbaixllobregat.cat/observatori>



<https://creativecommons.org/licenses/by-nc-sa/4.0/deed.ca>