

Informe de seguiment de mercat de treball

ESPECIAL IMPACTE MESURES COVID-19

BAIX LLOBREGAT – OCTUBRE 2021

Aquest informe realitza un seguiment de les principals fonts estadístiques de dades relacionades amb el mercat de treball durant els mesos posteriors a les mesures extraordinàries decretades per l'estat d'alarma declarat el passat 14 de març de 2020. Concretament: demandes d'ocupació i atur registrat; afiliació a la Seguretat Social; mesures de regulació d'ocupació.

Baixa en 272 les persones aturades a les oficines de treball en el mes d'octubre. L'afiliació a la Seguretat Social augmenta en 7.672 afiliacions. 1.095 persones afectades per un expedient de regulació d'ocupació, 28 són d'extinció del contracte (4% del total).

Dades destacades – Octubre 2021

Demandes d'ocupació



64.805

Persones demandants d'ocupació al Baix Llobregat.



412

Decrement demandants de setembre a octubre de 2021.

Atur registrat



38.026

Persones aturades registrades al Baix Llobregat.



92

Disminució de les persones aturades de setembre a octubre de 2021.

Afiliació a la Seguretat Social



338.753

Afiliacions a la Seguretat Social (tots els règims).



7.672

Augment d'afiliacions respecte setembre (+6.671 règim general i +312 règim autònom).

Regulació d'ocupació



1.095

Persones afectades per un expedient de regulació d'ocupació a l'octubre (comunicats no desistits i resolts autoritzats)



272

Descens de persones afectades respecte setembre



24.952

Persones afectades per expedients de regulació d'ocupació durant 2021. Dades acumulades gener - octubre 2021.



Sectors més afectats

Indústries manufactureres, Administració pública i educació i transport i emmagatzematge les activitats més afectades per regulació d'ocupació aquest mes.

CONTINGUTS

Podem consultar la informació directament clicant a l'apartat corresponent

[Demandes d'ocupació i Atur Registrat](#)

PERIODICITAT ACTUALITZACIÓ: MENSUAL, DIA 2-10 DE CADA MES

[Afiliació a la Seguretat Social](#)

PERIODICITAT ACTUALITZACIÓ: MENSUAL, DIA 15-20 DE CADA MES

[Regulació d'Occupació](#)

PERIODICITAT ACTUALITZACIÓ: MENSUAL, DIA 21-29 DE CADA MES

[Nota metodològica](#)

Demandes d'ocupació i Atur Registrat

L'aproximació a l'impacte de les mesures extraordinàries sobre el mercat de treball es pot copsar en part gràcies a les dades de **demandes d'ocupació** i **d'atur registrat**. Si bé sovint no es presta tanta atenció a les dades de demandes d'ocupació a les oficines de treball com al col·lectiu específic de l'atur registrat, des del mes de març, la dada de demandants és rellevant perquè incorpora les persones afectades per **expedients de regulació temporal de l'ocupació (ERTO)**, concretament en el grup de demandants d'ocupació ocupats (ja que, en la mesura en què mantenen la seva relació laboral amb l'empresa, no es consideren atur registrat però sí demandants d'ocupació per poder accedir a la prestació de desocupació).¹

En **el mes d'octubre disminueix en 412 el nombre de persones demandants d'ocupació** al Baix Llobregat respecte les que hi havia el mes de setembre i que sumen un total de 64.805. D'aquesta disminució, **25.424 corresponen a la resta de demandants**, que aplega, entre d'altres, el conjunt de demandants ocupats en què s'encabeixen les persones afectades per ERTO. Aquest mes disminueix l'atur en 92 persones i les persones demandants no ocupats en 21.

Respecte febrer de 2020 continuem observant un creixement del total de demandes d'ocupació (+34%) i resta de demandants (+265%) però un descens de l'atur registrat (-4%) i de la resta de demandants no ocupats (-19%).

¹ Les dades de demandants d'ocupació ocupats podrien ser una bona aproximació de l'impacte dels ERTO a nivell municipal si aquest registre contemplés la baixa automàtica un cop aquestes tornessin al desenvolupament de la seva activitat, malauradament les baixes no són automàtiques i el registre pot ser una dada acumulada de totes les altes realitzades. En resum, la millor aproximació, amb les dades disponibles, és a partir dels expedients de regulació d'ocupació i les persones afectades (tot i que aquesta dada registra l'impacte segons centres de treball i no segons residència dels treballadors).

Evolució de les demandes d'ocupació per tipus. Baix Llobregat.

		TOTAL DEMANDES D'OCUPACIÓ	ATUR REGISTRAT	ALTRES NO OCUPATS	RESTA DE DEMANDANTS
Octubre	2019	49.512	39.451	1.536	8.525
Febrer	2020	48.270	39.626	1.680	6.964
Octubre	2020	142.138	48.001	2.096	92.041
Setembre	2021	65.217	38.118	1.376	25.723
Octubre	2021	64.805	38.026	1.355	25.424

Variacions 2020

	n	%	n	%	n	%	n	%
Octubre'19 - Octubre'20	92.626	187,1	8.550	21,7	560	36,5	83.516	979,7
Febrer - Octubre 2020	93.868	194,5	8.375	21,1	416	24,8	85.077	1221,7

Variacions 2021

	n	%	n	%	n	%	n	%
Febrer '20- Octubre'21	16.535	34,3	-1.600	-4,0	-325	-19,3	18.460	265,1
Octubre '19 - Octubre '21	15.293	30,9	-1.425	-3,6	-181	-11,8	16.899	198,2
Setembre - Octubre 2021	-412	-0,6	-92	-0,2	-21	-1,5	-299	-1,2

Font: OC-BL, a partir de les dades de l'Observatori del Treball i del Model Productiu.

Si s'observa el detall de la variació d'atur registrat i la resta de demandes d'ocupació per activitats econòmiques, es veu com **fabricació de vehicles de motor i educació** les activitats que més fan créixer l'atur, en la resta de demandants d'ocupació, que és on podem observar les activitats econòmiques més **afectades per ERTO**, observem que les activitats de **fabricació de vehicles de motor i serveis de menjar i begudes** continuen sent les activitats que més creixen.

Atur registrat i resta de demandants d'ocupació. Baix Llobregat. 2020-2021.

Activitats econòmiques que més creixen (CCAE)

ATUR REGISTRAT	Febrer	Octubre	Variació		RESTA DE DEMANDES D'OCUPACIÓ	Febrer	Octubre	Variació	
	2020	2021	n	%		2020	2021	n	%
Total-	39.626	38.026	-1.600	-4,0%	Total-	8.644	26.779	18.135	209,8%
29- Vehicles de motor, remolcs i semiremolcs	300	396	96	32,0%	29- Vehicles de motor, remolcs i semiremolcs	93	4.723	4.630	4978,5%
85- Educació	677	767	90	13,3%	56- Serveis de menjar i begudes	770	2.057	1.287	167,1%
46- Comerç engròs, exc. vehicles motor	1.793	1.879	86	4,8%	47- Comerç detall, exc. vehicles motor	721	1.778	1.057	146,6%
88- Serveis socials sense allotjament	544	612	68	12,5%	46- Comerç engròs, exc. vehicles motor	248	1.303	1.055	425,4%
41- Construcció d'immobles	1.089	1.140	51	4,7%	25- Productes metàl·lics, exc. maquinària	119	788	669	562,2%
38- Tractament de residus	300	350	50	16,7%	52- Emmagatzematge i afins al transport	117	682	565	482,9%
87- Serveis socials amb allotjament	760	803	43	5,7%	24- Metal·lúrgia	69	580	511	740,6%
45- Venda i reparació de vehicles motor	401	437	36	9,0%	55- Serveis d'allotjament	105	604	499	475,2%
64- Mediació financera	93	122	29	31,2%	81- Serveis a edificis i de jardineria	629	1.087	458	72,8%
62- Serveis de tecnologies de la informació	281	306	25	8,9%	45- Venda i reparació de vehicles motor	69	495	426	617,4%
97- Llars que ocupen personal domèstic	617	642	25	4,1%	22- Cautxú i plàstic	48	435	387	806,3%
81- Serveis a edificis i de jardineria	2.840	2.860	20	0,7%	43- Activitats especialitzades construcció	252	610	358	142,1%
79- Agències viatges i operadors turístics	82	100	18	22,0%	74- Activitats professionals i tècniques ncaa	157	499	342	217,8%
65- Assegurances i fons pensions	51	68	17	33,3%	49- Transport terrestre i per canonades	205	542	337	164,4%
84- Adm. pública, Defensa i SS obligatòria	2.213	2.230	17	0,8%	79- Agències viatges i operadors turístics	9	316	307	3411,1%

Font: OC-BL, a partir de les dades de l'Observatori del Treball i del Model Productiu.

En la majoria dels municipis de la comarca, el nombre de persones aturades disminueix. La Palma de Cervelló (-20,3%), el Papiol (-14,4%) i Santa Coloma de Cervelló (-12,4%) són els municipis que registren un major descens relatiu de les persones aturades. Cornellà de Llobregat (-112), Sant Boi de Llobregat (-31) i Molins de Rei (-30) són els municipis que registren una major disminució absoluta de les persones aturades. A continuació es presenten les taules detallades per municipis:

Evolució de l'atur registrat. Baix Llobregat.

	ATUR REGISTRAT					VARIACIÓ			
	Febrer 2020	Juliol 2021	Agost 2021	Setembre 2021	Octubre 2021	Var. setembre - octubre (n)	Var. setembre - octubre (%)	Var. febr'20- octubre (n)	Var. febr'20- octubre (%)
Abrera	545	604	578	566	567	1	0,2%	22	4,0%
Begues	222	251	239	237	227	-10	-4,2%	5	2,3%
Castelldefels	2.731	2.887	2.734	2.640	2.716	76	2,9%	-15	-0,5%
Castellví de Rosanes	74	84	86	89	87	-2	-2,2%	13	17,6%
Cervelló	412	429	415	394	376	-18	-4,6%	-36	-8,7%
Collbató	164	195	188	174	176	2	1,1%	12	7,3%
Corbera de Llobregat	589	581	562	547	538	-9	-1,6%	-51	-8,7%
Cornellà de Llobregat	4.707	5.007	4.782	4.545	4.433	-112	-2,5%	-274	-5,8%
Esparreguera	1.249	1.215	1.195	1.140	1.148	8	0,7%	-101	-8,1%
Esplugues de Llobregat	2.056	2.129	1.959	1.889	1.913	24	1,3%	-143	-7,0%
Gavà	2.137	2.363	2.241	2.189	2.193	4	0,2%	56	2,6%
Martorell	1.691	1.603	1.525	1.484	1.547	63	4,2%	-144	-8,5%
Molins de Rei	960	1.031	1.026	945	915	-30	-3,2%	-45	-4,7%
Olesa de Montserrat	1.264	1.322	1.288	1.269	1.263	-6	-0,5%	-1	-0,1%
Palma de Cervelló, la	143	121	124	126	114	-12	-9,5%	-29	-20,3%
Pallejà	446	445	453	417	421	4	1,0%	-25	-5,6%
Papiol, el	195	169	174	168	167	-1	-0,6%	-28	-14,4%
Prat de Llobregat, el	3.462	3.494	3.399	3.289	3.302	13	0,4%	-160	-4,6%
Sant Andreu de la Barca	1.362	1.413	1.386	1.329	1.322	-7	-0,5%	-40	-2,9%
Sant Boi de Llobregat	4.600	4.746	4.538	4.393	4.362	-31	-0,7%	-238	-5,2%
Sant Climent de Llobregat	154	158	179	166	161	-5	-3,0%	7	4,5%
Sant Esteve Sesrovires	263	286	286	277	280	3	1,1%	17	6,5%
Sant Feliu de Llobregat	1.880	2.018	1.964	1.877	1.859	-18	-1,0%	-21	-1,1%
Sant Joan Despí	1.396	1.445	1.413	1.320	1.338	18	1,4%	-58	-4,2%
Sant Just Desvern	453	580	540	514	500	-14	-2,7%	47	10,4%
Sant Vicenç dels Horts	1.769	1.766	1.711	1.593	1.571	-22	-1,4%	-198	-11,2%
Santa Coloma de Cervelló	298	311	302	278	261	-17	-6,1%	-37	-12,4%
Torrelles de Llobregat	241	252	240	232	236	4	1,7%	-5	-2,1%
Vallirana	732	794	761	717	709	-8	-1,1%	-23	-3,1%
Viladecans	3.431	3.598	3.499	3.314	3.324	10	0,3%	-107	-3,1%
BAIX LLOBREGAT	39.626	41.297	39.787	38.118	38.026	-92	-0,2%	-1.600	-4,0%
ÀREA METROPOLITANA DE BARCELONA	158.055	168.679	158.327	150.423	148.792	-1.631	-1,1%	-9.263	-5,9%
ÀMBIT TERRITORIAL METROPOLITÀ	246.846	259.833	247.334	236.183	233.985	-2.198	-0,9%	-12.861	-5,2%
CATALUNYA	395.214	408.314	391.128	378.470	377.960	-510	-0,1%	-17.254	-4,4%

Font: OC-BL, a partir de les dades de l'Observatori del Treball i del Model Productiu.

Afiliació a la Seguretat Social

El nombre d'afiliacions de persones cotitzants en el sistema de la Seguretat Social ha crescut respecte el mes de setembre en 7.672 afiliacions. Aquest augment es registra tant en les de règim general, 6.671 afiliacions més, com en les de règim autònom, amb 312 afiliacions més.

Evolució de l'afiliació a la Seguretat Social. Baix Llobregat.

		AFILIACIÓ A TOTS ELS RÈGIMS	RÈGIM GENERAL	RÈGIM ESPECIAL AUTÒNOMS
Febrer	2020	330.091	275.358	50.004
Maig	2020	318.091	264.190	49.369
Juny	2020	310.531	256.502	49.506
Juliol	2020	308.942	254.879	49.518
Agost	2020	307.781	253.675	49.540
Setembre	2020	324.848	270.726	49.602
Octubre	2020	328.247	273.888	49.794
Novembre	2020	328.497	274.004	49.864
Desembre	2020	326.743	272.267	49.880
Gener	2021	326.092	271.683	49.817
Febrer	2021	328.029	273.427	49.967
Març	2021	328.566	273.896	50.033
Abril	2021	330.596	275.716	50.214
Maig	2021	332.440	277.362	50.366
Juny	2021	326.733	271.721	50.347
Juliol	2021	325.458	270.390	50.365
Agost	2021	320.995	266.210	50.117
Setembre	2021	331.081	276.926	50.182
Octubre	2021	338.753	283.597	50.494

Variacions

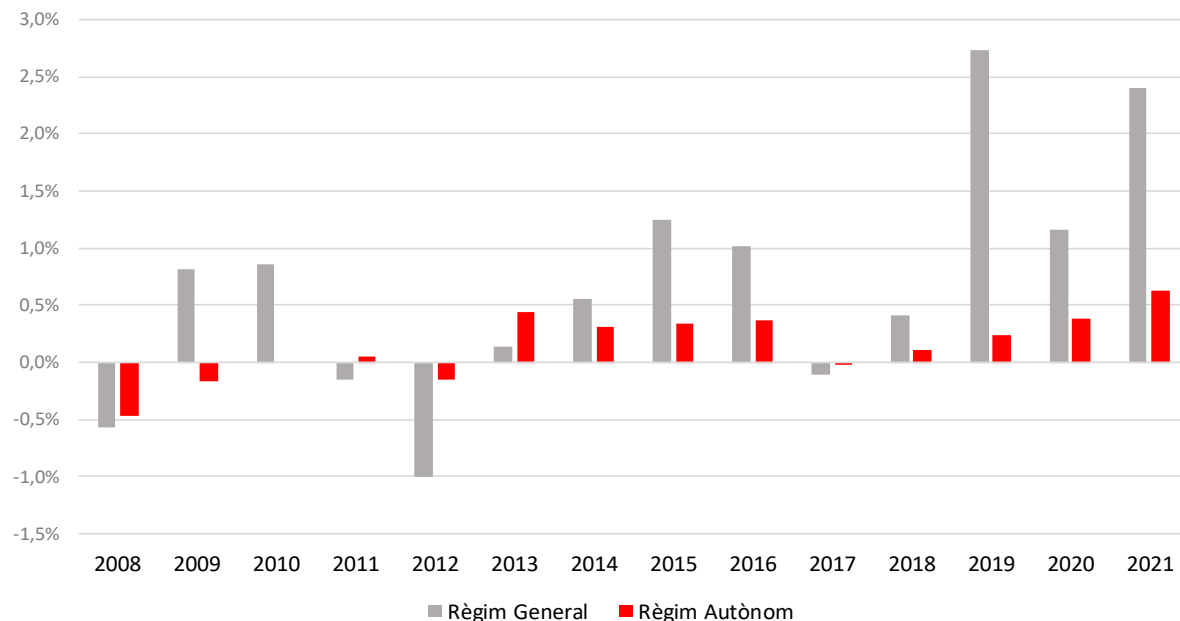
	n	%	n	%	n	%
Febrer'20 - Octubre'21	8.662	2,6	8.239	3,0	490	1,0
Setembre - Octubre'21	7.672	2,3	6.671	2,4	312	0,6

Font: OC-BL, a partir de les dades de la Seguretat Social (fitxer municipis mensual).

S'observa un lleuger creixement del 2,6% de l'afiliació a tots els règims respecte el mes de febrer de 2020.

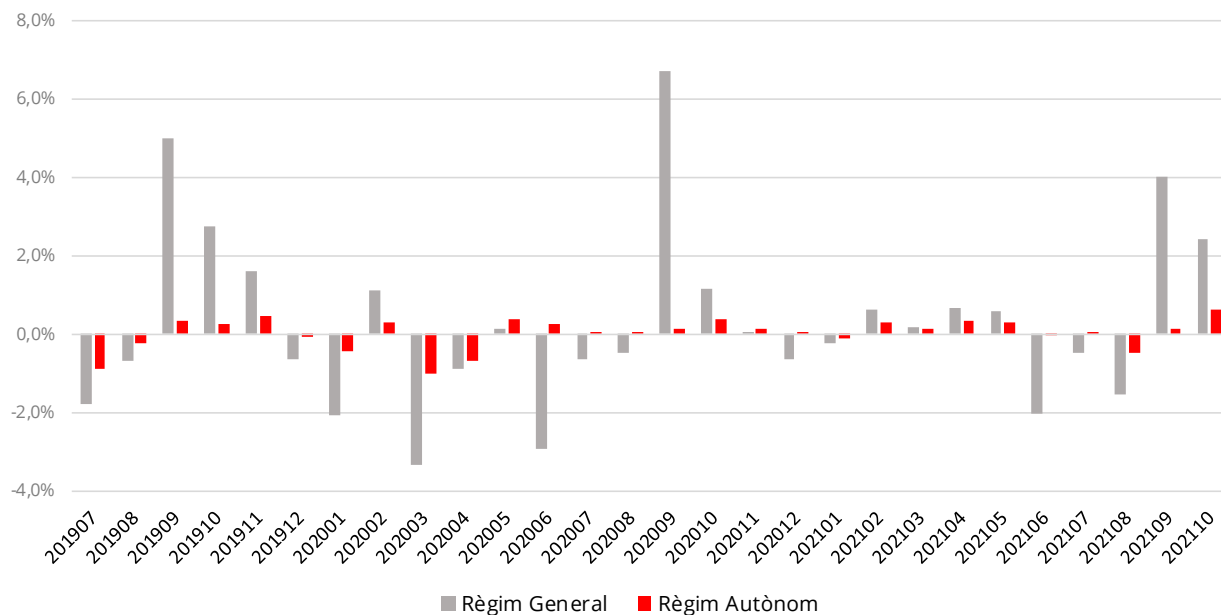
Observant les variacions intermensuals com les variacions donades entre els mesos de setembre i d'octubre de cada any, la variació mensual de les afiliacions mostren un augment de l'afiliació del règim general en els darrers anys, a excepció del 2017. L'augment registrat aquest any es situa entre les majors de la sèrie, només superat per l'any 2019.

Afiliació a la Seguretat Social. Règim General i Autònom. Baix Llobregat. 2008-2021.
Variació donada entre els mesos de setembre i d'octubre de cada any. Xifres relatives.



Font: OC-BL, a partir de les dades de la Seguretat Social (fitxer municipis mensual).

Afiliació a la Seguretat Social. Règim General i Autònom. Baix Llobregat. 2019-2021.
Variacions intermensuals. Xifres relatives.



Font: OC-BL, a partir de les dades de la Seguretat Social (fitxer municipis mensual).

Les següents taules amb **informació per municipis** presenten l'evolució mensual² pel **Règim General** de la Seguretat Social i pel règim especial **Autònom** comparant les variacions tant entre els mesos de setembre i d'octubre com entre els mesos de febrer 2020 (el darrer mes abans de la pandèmia) i octubre 2021.

El creixement de l'afiliació d'aquest mes es registra, sobretot, a Sant Andreu de la Barca (+2.039) i El Prat de Llobregat (+724). Els municipis que registren un creixement de les afiliacions respecte el febrer de 2020 (el darrer mes abans de l'estat d'alarma) superior a la mitjana baixllobregatina (3%) són: Cornellà de Llobregat, Esplugues de Llobregat, el Prat de Llobregat, Sant Andreu de la Barca, Sant Feliu de Llobregat, Santa Coloma de Cervelló i Torrelles de Llobregat.

Evolució de l'afiliació (p.treballadores en alta laboral) a la Seguretat Social per règims de cotització. Baix Llobregat. Règim General.

	RÈGIM GENERAL							VARIACIÓ			
	Febrer 2020	Maig 2021	Juny 2021	Juliol 2021	Agost 2021	Setembre 2021	Octubre 2021	Var. setembre - octubre (n)	Var. setembre - octubre (%)	Var. febr'20- octubre (n)	Var. febr'20- octubre (%)
Abdera	6.947	6.739	6.570	6.693	6.451	6.482	6.494	12	0,2%	-453	-6,5%
Begues	666	596	604	591	570	601	619	18	3,0%	-47	-7,1%
Castelldefels	11.877	11.572	11.539	11.492	11.175	11.751	11.823	72	0,6%	-54	-0,5%
Castellví de Rosanes	1.013	896	896	904	905	925	943	18	1,9%	-70	-6,9%
Cervelló	2.229	2.144	2.053	1.970	1.938	2.115	2.163	48	2,3%	-66	-3,0%
Collbató	467	455	448	438	425	444	456	12	2,7%	-11	-2,4%
Corbera de Llobregat	1.380	1.304	1.308	1.326	1.313	1.325	1.336	11	0,8%	-44	-3,2%
Cornellà de Llobregat	37.653	37.762	38.705	38.146	37.940	39.984	40.515	531	1,3%	2.862	7,6%
Esparreguera	4.814	4.510	4.577	4.523	4.445	4.582	4.636	54	1,2%	-178	-3,7%
Esplugues de Llobregat	17.906	19.170	19.165	19.287	19.041	19.233	19.493	260	1,4%	1.587	8,9%
Gavà	12.846	12.566	12.330	12.444	12.341	12.810	12.895	85	0,7%	49	0,4%
Martorell	9.737	9.419	9.414	9.386	9.231	9.540	9.691	151	1,6%	-46	-0,5%
Molins de Rei	6.751	6.712	6.687	6.675	6.507	6.777	6.953	176	2,6%	202	3,0%
Olesa de Montserrat	3.621	3.576	3.595	3.580	3.532	3.615	3.663	48	1,3%	42	1,2%
Palma de Cervelló, la	685	628	647	643	622	608	629	21	3,5%	-56	-8,2%
Pallejà	2.469	2.536	2.532	2.484	2.439	2.426	2.479	53	2,2%	10	0,4%
Papiol, el	1.808	1.864	1.872	1.895	1.881	1.819	1.845	26	1,4%	37	2,0%
Prat de Llobregat, el	45.912	49.682	47.975	47.806	47.388	49.468	50.192	724	1,5%	4.280	9,3%
Sant Andreu de la Barca	9.942	10.307	8.567	8.325	8.453	8.572	10.611	2.039	23,8%	669	6,7%
Sant Boi de Llobregat	22.682	22.060	21.866	22.025	21.731	22.203	22.656	453	2,0%	-26	-0,1%
Sant Climent de Llobregat	535	516	528	524	524	513	525	12	2,3%	-10	-1,9%
Sant Esteve Sesrovires	5.261	5.116	5.144	5.177	5.085	5.115	5.167	52	1,0%	-94	-1,8%
Sant Feliu de Llobregat	14.390	15.120	14.944	14.766	13.597	14.308	15.145	837	5,8%	755	5,2%
Sant Joan Despí	13.298	12.945	12.757	12.689	12.514	12.792	12.905	113	0,9%	-393	-3,0%
Sant Just Desvern	14.041	13.179	11.580	11.374	11.393	13.149	13.552	403	3,1%	-489	-3,5%
Sant Vicenç dels Horts	6.253	6.219	6.099	6.040	5.951	6.179	6.301	122	2,0%	48	0,8%
Santa Coloma de Cervelló	1.723	1.874	1.813	1.826	1.809	1.910	1.807	-103	-5,4%	84	4,9%
Torrelles de Llobregat	510	519	523	525	524	542	560	18	3,3%	50	9,8%
Vallirana	1.878	1.843	1.831	1.814	1.764	1.832	1.866	34	1,9%	-12	-0,6%
Viladecans	16.064	15.533	15.152	15.022	14.721	15.306	15.677	371	2,4%	-387	-2,4%
BAIX LLOBREGAT	275.358	277.362	271.721	270.390	266.210	276.926	283.597	6.671	2,4%	8.239	3,0%
ÀREA METROPOLITANA DE BARCELONA	1.517.368	1.483.032	1.472.337	1.481.796	1.451.059	1.492.897	1.526.326	33.429	2,2%	8.958	0,6%
ÀMBIT TERRITORIAL METROPOLITÀ	1.966.644	1.930.482	1.922.914	1.933.966	1.892.963	1.943.793	1.981.928	38.135	2,0%	15.284	0,8%
CATALUNYA	2.808.143	2.785.662	2.809.565	2.847.251	2.778.617	2.814.514	2.860.014	45.500	1,6%	51.871	1,8%

Font: OC-BL, a partir de les dades de la Seguretat Social (fitxer municipis mensual).

² Les dades d'aquest informe corresponents a afiliació a la Seguretat Social es presentaran amb periodicitat mensual per veure una millor evolució durant els propers mesos de la xifra d'afiliacions. Aquestes dades però, s'obtenen d'una font ([web de la Seguretat Social](#)) diferent a les dades d'afiliació que es publiquen en la resta d'informes de l'Observatori (Observatori del Treball i del Model Productiu de la Generalitat de Catalunya) que tenen periodicitat de publicació trimestral.

Les afiliacions en el Règim d'autònoms creixen en tots els municipis a excepció de Begues. Cornellà de Llobregat (+52) i Castelldefels (+30) registren el major creixement absolut de les seves afiliacions. Respecte al darrer mes abans de la pandèmia, Cornellà de Llobregat registra el major augment d'afiliació en règim autònom (109 més), Castellví de Rosanes amb 18 autònoms més, registra el major augment relatiu de la comarca (+11%).

Evolució de l'afiliació (p. treballadores en alta laboral) a la Seguretat Social per règims de cotització. Baix Llobregat. Règim Autònoms.

	RÈGIM AUTÒNOMS							VARIACIÓ			
	Febrer 2020	Maig 2021	Juny 2021	Juliol 2021	Agost 2021	Setembre 2021	Octubre 2021	Var. setembre - octubre (n)	Var. setembre - octubre (%)	Var. febr'20- octubre (n)	Var. febr'20- octubre (%)
Abdera	633	625	626	627	622	627	628	1	0,2%	-5	-0,8%
Begues	707	734	735	741	733	730	729	-1	-0,1%	22	3,1%
Castelldefels	5.290	5.361	5.380	5.384	5.343	5.335	5.365	30	0,6%	75	1,4%
Castellví de Rosanes	158	173	175	174	173	175	176	1	0,6%	18	11,4%
Cervelló	865	871	861	860	854	863	873	10	1,2%	8	0,9%
Collbató	417	421	421	421	419	419	422	3	0,7%	5	1,2%
Corbera de Llobregat	1.346	1.369	1.370	1.372	1.363	1.373	1.382	9	0,7%	36	2,7%
Cornellà de Llobregat	4.182	4.248	4.248	4.255	4.236	4.239	4.291	52	1,2%	109	2,6%
Esparguera	1.271	1.286	1.298	1.300	1.301	1.299	1.303	4	0,3%	32	2,5%
Esplugues de Llobregat	3.063	3.024	3.030	3.029	3.029	3.036	3.045	9	0,3%	-18	-0,6%
Gavà	2.983	3.010	2.999	3.012	2.999	2.994	3.022	28	0,9%	39	1,3%
Martorell	1.128	1.157	1.162	1.164	1.153	1.147	1.158	11	1,0%	30	2,7%
Molins de Rei	1.727	1.777	1.780	1.780	1.776	1.775	1.785	10	0,6%	58	3,4%
Olesa de Montserrat	1.336	1.337	1.332	1.322	1.319	1.320	1.328	8	0,6%	-8	-0,6%
Palma de Cervelló, la	286	284	282	281	278	279	286	7	2,5%	0	0,0%
Pallejà	837	847	850	847	847	847	852	5	0,6%	15	1,8%
Papiol, el	355	350	351	351	349	349	351	2	0,6%	-4	-1,1%
Prat de Llobregat, el	2.822	2.806	2.799	2.805	2.805	2.819	2.833	14	0,5%	11	0,4%
Sant Andreu de la Barca	1.288	1.254	1.251	1.244	1.240	1.232	1.237	5	0,4%	-51	-4,0%
Sant Boi de Llobregat	4.202	4.162	4.150	4.166	4.154	4.159	4.175	16	0,4%	-27	-0,6%
Sant Climent de Llobregat	349	355	355	351	348	344	347	3	0,9%	-2	-0,6%
Sant Esteve Sesrovires	560	556	547	545	549	548	550	2	0,4%	-10	-1,8%
Sant Feliu de Llobregat	2.755	2.806	2.801	2.801	2.781	2.795	2.800	5	0,2%	45	1,6%
Sant Joan Despí	2.142	2.135	2.131	2.127	2.119	2.136	2.160	24	1,1%	18	0,8%
Sant Just Desvern	1.737	1.763	1.764	1.759	1.751	1.753	1.767	14	0,8%	30	1,7%
Sant Vicenç dels Horts	1.622	1.634	1.644	1.647	1.641	1.644	1.653	9	0,5%	31	1,9%
Santa Coloma de Cervelló	601	621	613	614	604	603	607	4	0,7%	6	1,0%
Torrelles de Llobregat	520	523	524	527	522	523	526	3	0,6%	6	1,2%
Vallirana	1.161	1.180	1.182	1.179	1.168	1.175	1.177	2	0,2%	16	1,4%
Viladecans	3.661	3.697	3.686	3.680	3.641	3.644	3.666	22	0,6%	5	0,1%
BAIX LLOBREGAT	50.004	50.366	50.347	50.365	50.117	50.182	50.494	312	0,6%	490	1,0%
ÀREA METROPOLITANA DE BARCELONA	222.137	225.485	225.092	224.770	223.605	224.270	225.750	1.480	0,7%	3.613	1,6%
ÀMBIT TERRITORIAL METROPOLITÀ	332.612	337.788	337.521	337.281	335.562	336.369	338.451	2.082	0,6%	5.839	1,8%
CATALUNYA	561.194	556.858	557.581	558.331	555.700	555.712	558.305	2.593	0,5%	-2.889	-0,5%

Regulació d'Ocupació

14 Expedients de Regulació d'Ocupació registrats al mes d'octubre al Baix Llobregat que afectaven a 1.095 persones. La mesura més emprada, amb un **79% sobre el total d'expedients** registrats, ha estat la **suspensió del contracte** i suposa el **98% del total de persones afectades** per algun dels tres procediments. La **reducció de jornada** ha estat la segona mesura que més persones ha afectat (21% sobre el total d'expedients) i ha afectat a 26 persones (2% del total de persones afectades). No s'han registrat procediments d'**extinció** en el mes d'octubre al Baix Llobregat.

En relació amb la resta d'àmbits territorials i el tipus de mesures d'expedients de regulació d'ocupació, **el Baix Llobregat ha tingut el menor pes la mesura d'extinció del contracte** ja que a la comarca **no hi ha hagut** persones afectades per un ERO aquest mes mentre que al conjunt de **Catalunya arriba al 3,6%** i a l'**Àrea Metropolitana de Barcelona un 5,8%**.

Les activitats que concentren un major nombre de persones afectades per un ERO aquest mes són **Indústries manufactureres** (847 persones, 77%), **administració pública, defensa i SS obligatòria** (127 persones, 12) i **transport i emmagatzematge** (111 persones, 10%).

Expedients de regulació d'ocupació i persones afectades per tipus de mesura. Baix Llobregat.

	SUSPENSIO		REDUCCIO JORNADA		EXTINCIO		TOTAL EXPEDIENTS	
	Expedients	Persones afectades	Expedients	Persones afectades	Expedients	Persones afectades	Expedients	Persones afectades
Abdera	1	214	1	4	0	0	2	218
Begues	0	0	0	0	0	0	0	0
Castelldefels	0	0	0	0	0	0	0	0
Castellví de Rosanes	0	0	0	0	0	0	0	0
Cervelló	0	0	0	0	0	0	0	0
Collbató	0	0	0	0	0	0	0	0
Corbera de Llobregat	0	0	1	1	0	0	1	1
Cornellà de Llobregat	0	0	0	0	0	0	0	0
Esparreguera	1	9	0	0	0	0	1	9
Esplugues de Llobregat	0	0	0	0	0	0	0	0
Gavà	0	0	0	0	0	0	0	0
Martorell	2	398	1	21	0	0	3	419
Molins de Rei	0	0	0	0	0	0	0	0
Olesa de Montserrat	0	0	0	0	0	0	0	0
Palma de Cervelló, la	0	0	0	0	0	0	0	0
Pallejà	0	0	0	0	0	0	0	0
Papiol, el	0	0	0	0	0	0	0	0
Prat de Llobregat, el	1	127	0	0	0	0	1	127
Sant Andreu de la Barca	1	12	0	0	0	0	1	12
Sant Boi de Llobregat	1	12	0	0	0	0	1	12
Sant Climent de Llobregat	0	0	0	0	0	0	0	0
Sant Esteve Sesrovires	1	139	0	0	0	0	1	139
Sant Feliu de Llobregat	1	89	0	0	0	0	1	89
Sant Joan Despí	0	0	0	0	0	0	0	0
Sant Just Desvern	0	0	0	0	0	0	0	0
Sant Vicenç dels Horts	0	0	0	0	0	0	0	0
Santa Coloma de Cervelló	0	0	0	0	0	0	0	0
Torrelles de Llobregat	0	0	0	0	0	0	0	0
Vallirana	1	65	0	0	0	0	1	65
Viladecans	1	4	0	0	0	0	1	4
BAIX LLOBREGAT	11	1.069	3	26	0	0	14	1.095
ÀREA METROPOLITANA DE BARCELONA	26	2.377	10	400	6	171	42	2.948
ÀMBIT TERRITORIAL METROPOLITÀ	46	4.302	18	472	7	186	103	4.960
CATALUNYA	69	5.975	22	574	12	246	103	6.795

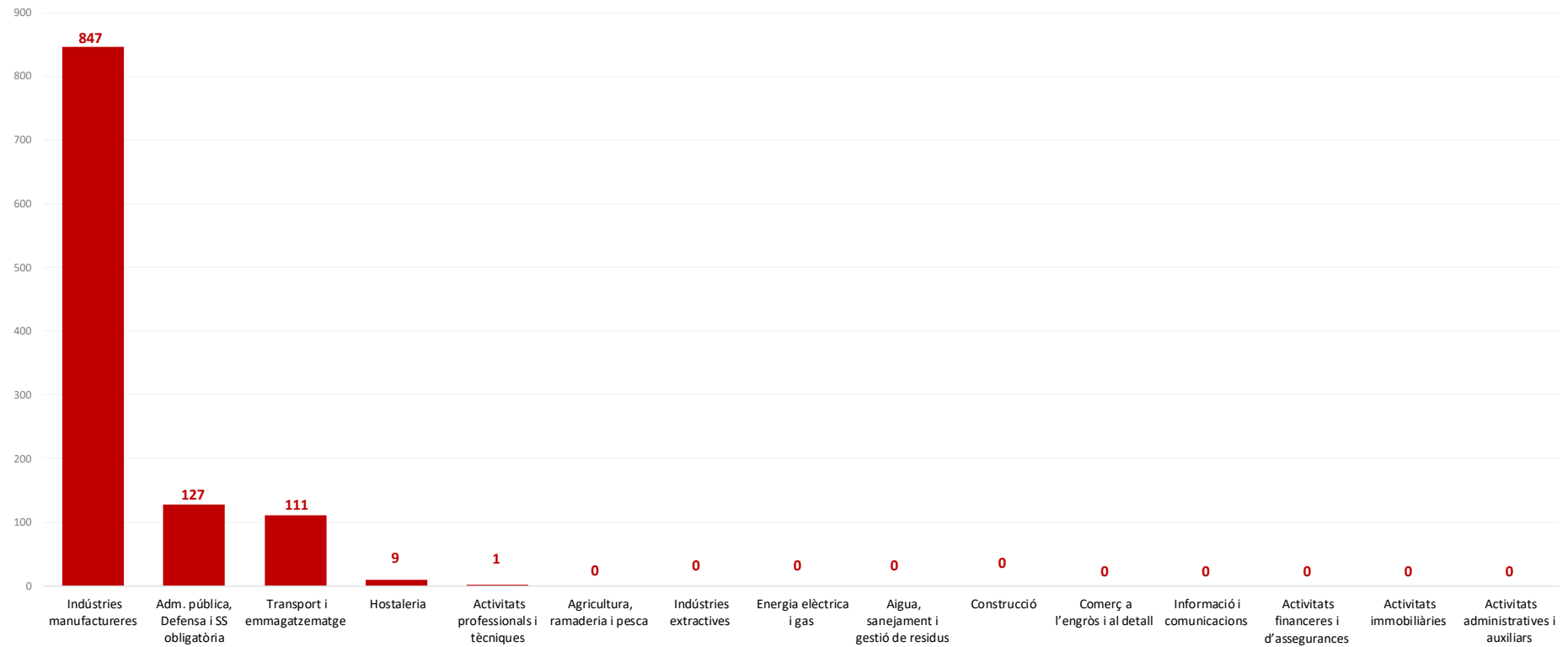
Font: OC-BL, a partir de les dades de l'Observatori del Treball i del Model Productiu. Data d'actualització 15/11/2021.

Persones afectades per expedients de regulació d'ocupació, activitat econòmica i municipi. Baix Llobregat.

	Abdera	Begues	Castelldefels	Castellví de Rosanes	Cervelló	Collbató	Corbera de Llobregat	Cornellà de Llobregat	Esparreguera	Esplugues de Llobregat	Gavà	Martorell	Molins de Rei	Olesa de Montserrat	Pallejà	Papiol, el	Prat de Llobregat, el	Sant Andreu de la Barca	Sant Boi de Llobregat	Sant Climent de Llobregat	Sant Esteve Sesrovires	Sant Feliu de Llobregat	Sant Joan Despí	Sant Just Desvern	Santa Coloma de Cervelló	Sant Vicenç dels Horts	Torrelles de Llobregat	Vallirana	Viladecans	Palma de Cervelló, la	Baix Llobregat
A. Agricultura, ramaderia i pesca	0	0	0	0	0	0	0	0	0	0	0	0	0	0	0	0	0	0	0	0	0	0	0	0	0	0	0	0	0	0	0
B. Indústries extractives	0	0	0	0	0	0	0	0	0	0	0	0	0	0	0	0	0	0	0	0	0	0	0	0	0	0	0	0	0	0	0
C. Indústries manufactureres	213	0	0	0	0	0	0	0	9	0	0	332	0	0	0	0	0	0	0	0	139	89	0	0	0	0	65	0	0	0	847
D. Energia elèctrica i gas	0	0	0	0	0	0	0	0	0	0	0	0	0	0	0	0	0	0	0	0	0	0	0	0	0	0	0	0	0	0	
E. Aigua, sanejament i gestió de residus	0	0	0	0	0	0	0	0	0	0	0	0	0	0	0	0	0	0	0	0	0	0	0	0	0	0	0	0	0	0	
F. Construcció	0	0	0	0	0	0	0	0	0	0	0	0	0	0	0	0	0	0	0	0	0	0	0	0	0	0	0	0	0	0	
G. Comerç a l'engròs i al detall	0	0	0	0	0	0	0	0	0	0	0	0	0	0	0	0	0	0	0	0	0	0	0	0	0	0	0	0	0	0	
H. Transport i emmagatzematge	0	0	0	0	0	0	0	0	0	0	0	87	0	0	0	0	0	12	12	0	0	0	0	0	0	0	0	0	0	0	
I. Hostaleria	5	0	0	0	0	0	0	0	0	0	0	0	0	0	0	0	0	0	0	0	0	0	0	0	0	0	0	4	0	111	
J. Informació i comunicacions	0	0	0	0	0	0	0	0	0	0	0	0	0	0	0	0	0	0	0	0	0	0	0	0	0	0	0	0	0	0	
K. Activitats financeres i d'assegurances	0	0	0	0	0	0	0	0	0	0	0	0	0	0	0	0	0	0	0	0	0	0	0	0	0	0	0	0	0	0	
L. Activitats immobiliàries	0	0	0	0	0	0	0	0	0	0	0	0	0	0	0	0	0	0	0	0	0	0	0	0	0	0	0	0	0	0	
M. Activitats professionals i tècniques	0	0	0	0	0	0	1	0	0	0	0	0	0	0	0	0	0	0	0	0	0	0	0	0	0	0	0	0	0	1	
N. Activitats administratives i auxiliars	0	0	0	0	0	0	0	0	0	0	0	0	0	0	0	0	0	0	0	0	0	0	0	0	0	0	0	0	0	0	
O. Adm. pública, Defensa i SS obligatòria	0	0	0	0	0	0	0	0	0	0	0	0	0	0	0	127	0	0	0	0	0	0	0	0	0	0	0	0	0	127	
P. Educació	0	0	0	0	0	0	0	0	0	0	0	0	0	0	0	0	0	0	0	0	0	0	0	0	0	0	0	0	0	0	
Q. Activitats sanitàries i serveis socials	0	0	0	0	0	0	0	0	0	0	0	0	0	0	0	0	0	0	0	0	0	0	0	0	0	0	0	0	0	0	
R. Activitats artístiques i d'entreteniment	0	0	0	0	0	0	0	0	0	0	0	0	0	0	0	0	0	0	0	0	0	0	0	0	0	0	0	0	0	0	
S. Altres serveis	0	0	0	0	0	0	0	0	0	0	0	0	0	0	0	0	0	0	0	0	0	0	0	0	0	0	0	0	0	0	
T. Activitats de les llars	0	0	0	0	0	0	0	0	0	0	0	0	0	0	0	0	0	0	0	0	0	0	0	0	0	0	0	0	0	0	
U. Organismes extraterritorials	0	0	0	0	0	0	0	0	0	0	0	0	0	0	0	0	0	0	0	0	0	0	0	0	0	0	0	0	0	0	
SE. Sense especificar	0	0	0	0	0	0	0	0	0	0	0	0	0	0	0	0	0	0	0	0	0	0	0	0	0	0	0	0	0	0	
Total	218	0	0	0	0	0	1	0	9	0	0	419	0	0	0	0	127	12	12	0	139	89	0	0	0	0	65	4	0	1.095	

Font: OC-BL, a partir de les dades de l'Observatori del Treball i del Model Productiu. Data d'actualització 15/11/2021.

Persones afectades per expedients de regulació d'ocupació i activitat econòmica. Baix Llobregat. Principals activitats per nombre d'afectats.



Font: OC-BL, a partir de les dades de l'Observatori del Treball i del Model Productiu. Data d'actualització 15/11/2021.

Notes metodològiques

Modificació en el registre dels ERTOS i publicació mensual d'EROs.

El passat 1 de juliol va ser el darrer dia que l'Observatori del Treball i Model Productiu publicava els registres diaris d'ERTOs (a nivell català) i mensuals (a nivell municipal i comarcal).

A partir d'ara, l'Observatori interromp aquesta actualització de dades per diversos motius:

1. **Finalització del període de confinament.** El sentit d'aquesta publicació va ser el propi confinament i les mesures extraordinàries adoptades (sent els ERTOS³ una d'elles i una bona mesura per a contenir la destrucció d'ocupació).
2. **El registre de persones afectades d'ERTOs en els darrers mesos (juny, juliol) no contemplava (per impossibilitat) la baixa de les mateixes** quan s'incorporaven de nou a la feina. Això era degut a que no es produïa de manera automàtica i per tant, trobaves en el registres persones afectades per ERTOS que ja estaven treballant.
3. Així, **aquest registre** tenia sentit quan cap empresa desafectava als seus treballadors (quan els mantenia en ERTOS i no els tornava a incorporar) però **amb la desescalada no té sentit.**

Tot i amb això, som conscients que tant els ERTOS com els EROs seran mesures de regulació d'ocupació que es continuaran utilitzant durant aquests mesos de represa i que tindran impacte en el mercat de treball local i comarcal.

És per això, que l'Observatori Comarcal del Baix Llobregat realitzarà un seguiment mensual dels registres d'EROs a nivell local i comarcal que publica [l'Observatori del Treball i Model Productiu](#).

Recordem que dins els Expedients de Regulació d'Ocupació trobem tres tipus de mesures:

- Extinció del contracte. Acomiadament de les persones contractades afectades pel procediment d'expedient de regulació d'ocupació.
- Reducció temporal de jornada
- Suspensió del contracte

³ Els Expedients de Regulació d'Ocupació (ERTOs) són una autorització temporal per a que una companyia pugui suspendre contractes de treball durant un temps determinat. Les persones afectades per un ERTE continuen vinculades a l'empresa. L'ERTO està contemplat a l'**Article 47** de [la Llei de l'Estatut dels treballadors](#) sota la nomenclatura: 'Suspensió del contracte o reducció de jornada por causes econòmiques, tècniques, organitzatives o de producció o derivades de força major'. A través d'aquest document legislatiu, s'estableix que els afectats per un ERTOS, a diferència dels ERO, no percebran indemnitzacions. A més, les companyies només podran acollir-se als ERTOS, quan acreditin que és necessària la mesura temporal "és necessària per a la superació d'una situació de caràcter conjuntural de l'activitat de l'empresa".

Com veureu en els registres disponibles, la mesura majoritària en aquests mesos, és la de suspensió del contracte. Aquesta mesura seria la més aproximada als ERTOS.

Per ampliar aquesta informació adjuntem **la nota metodològica** que publica l'Observatori del Treball i Model Productiu en els reculls mensuals d'EROS:

Normativa aplicable

Un procediment de regulació d'ocupació és un procediment administratiu que poden realitzar les empreses quan han de suspendre de manera temporal una part o la totalitat de la seva activitat per causes econòmiques, tècniques, organitzatives, productives o derivades de força major (articles 47 i 51 del Reial decret legislatiu 2/2015, de 23 d'octubre, pel que s'aprova el text refós de la Llei de l'Estatut dels Treballadors).

La conseqüència de la presentació d'un procediment de regulació d'ocupació davant l'autoritat laboral és la suspensió temporal dels contractes de treball, o la reducció també temporal de la jornada de treball de les persones contractades per l'empresa, o també l'acomiadament de les persones contractades afectades pel procediment.

En aquesta publicació, a més de la normativa habitual, hem tingut en compte el capítol II del Reial decret llei 8/2020, de 17 de març, de mesures urgents extraordinàries per fer front a l'impacte econòmic i social de la COVID-19. Aquí s'especifica que les pèrdues d'activitat conseqüència de la COVID-19 han de tenir la consideració de força major als efectes de la suspensió dels contractes o la reducció de la jornada i s'agilita la tramitació dels procediments de regulació d'ocupació, tant per força major com per causes econòmiques, tècniques, organitzatives o de producció.

Origen i naturalesa de les dades

Les dades recollides en aquest document provenen de les sol·licituds presentades per les empreses al llarg del mes davant l'autoritat laboral del Departament de Treball, Afers Socials i Famílies. No s'inclouen els expedients que han de ser resolts pel Ministeri de Treball i Economia Social quan afecten més d'una comunitat autònoma. Comptabilitzen els procediments finalitzats durant el mes de referència de la publicació.

Cal interpretar la informació com un reflex de la situació recollida pels procediments registrats durant el mes de referència de la publicació. Les dades tenen caràcter conjuntural, i s'originen a partir de la informació que declara la pròpia empresa. Una d'aquestes dades és el codi de classificació de l'activitat econòmica de l'empresa. En algun cas, l'empresa no ha introduït cap valor o conté un error. En aquesta situació s'ha considerat una categoria Sense especificar per recollir els ERTOS pels que la divisió d'activitat econòmica de l'empresa no ha quedat ben identificada.

La distribució territorial es fa d'acord amb el domicili de la raó social de l'empresa, raó per la qual no ha de coincidir necessàriament amb la situació de cadascun dels centres de treball, ni amb la residència de les persones treballadores afectades per l'expedient.

Novetat important a partir d'octubre de 2020

Distinció de les noves modalitats d'expedients de regulació temporal d'ocupació de força major, per impediment o per limitació d'activitat.

Al Reial Decret-Llei 30/2020, de 29 de setembre, de mesures socials en defensa de l'ocupació **es creen dues noves modalitats d'expedients de regulació temporal d'ocupació de força major, per impediment o per limitació d'activitat**. Es podran beneficiar a la modalitat d'impediment les empreses i entitats de qualsevol sector o activitat que vegin impedit el desenvolupament de la seva activitat en algun dels seus centres de treball, com a conseqüència de noves restriccions o mesures de contenció sanitària adoptades, a partir de l'1 d'octubre de 2020, per autoritats espanyoles o estrangeres. Pel que fa a la modalitat de limitació es podran beneficiar les empreses i entitats de qualsevol sector o activitat que vegin limitat el desenvolupament normalitzat de la seva activitat a conseqüència de decisions o mesures adoptades per les autoritats espanyoles.

Amb posterioritat, segons la Instrucció 29/2020, de 22 de novembre, de la Secretaria General del Departament de Treball, Afers Socials i Famílies, aquelles empreses o entitats que havien vist impedit el desenvolupament de la seva activitat en algun dels seus centres com a conseqüència de restriccions o mesures de contenció sanitàries i que ara poden reprendre parcialment l'activitat com a conseqüència de la nova Resolució SLT/2983/2020, de 21 de novembre, hauran de presentar una nova sol·licitud d'expedient de regulació temporal d'ocupació de força major per causa de limitació de l'activitat. Així doncs, passaran d'un expedient de regulació d'ocupació temporal d'impediment a un de limitació.

Aquestes noves modalitats suposen un increment considerable dels procediments no desistits i resolts autoritzats a partir d'octubre de 2020.

Amb la col·laboració de:



La versió digital de l'informe es troba a
<https://www.elbaixllobregat.cat/observatori>



<https://creativecommons.org/licenses/by-nc-sa/4.0/deed.ca>