

Informe de seguiment de mercat de treball

ESPECIAL IMPACTE MESURES COVID-19

BAIX LLOBREGAT – NOVENBRE 2021

Aquest informe realitza un seguiment de les principals fonts estadístiques de dades relacionades amb el mercat de treball durant els mesos posteriors a les mesures extraordinàries decretades per l'estat d'alarma declarat el passat 14 de març de 2020. Concretament: demandes d'ocupació i atur registrat; afiliació a la Seguretat Social; mesures de regulació d'ocupació.

Baixa en 1.395 les persones aturades a les oficines de treball en el mes de novembre. L'afiliació a la Seguretat Social augmenta en 1.158 afiliacions. 68 persones afectades per un expedient de regulació d'ocupació, cap d'extinció del contracte.

Dades destacades – Novembre 2021

Demandes d'ocupació



58.622

Persones demandants d'ocupació al Baix Llobregat.



6.183

Decrement demandants d'octubre a novembre de 2021.

Atur registrat



36.631

Persones aturades registrades al Baix Llobregat.



1.395

Disminució de les persones aturades d'octubre a novembre de 2021.

Afiliació a la Seguretat Social



339.911

Afiliacions a la Seguretat Social (tots els règims).



1.158

Augment d'afiliacions respecte octubre (+1.220 règim general però baixa en 33 les de règim autònom).

Regulació d'ocupació



68

Persones afectades per un expedient de regulació d'ocupació al novembre (comunicats no desistits i resolts autoritzats)



1.027

Descens de persones afectades respecte octubre



25.020

Persones afectades per expedients de regulació d'ocupació durant 2021. Dades acumulades gener - novembre 2021.



Sectors més afectats

Indústries manufactureres, hostaleria i comerç a l'engròs són les activitats més afectades per regulació d'ocupació aquest mes.

CONTINGUTS

Podeu consultar la informació directament clicant a l'apartat corresponent

[Demandes d'ocupació i Atur Registrat](#)

PERIODICITAT ACTUALITZACIÓ: MENSUAL, DIA 2-10 DE CADA MES

[Afiliació a la Seguretat Social](#)

PERIODICITAT ACTUALITZACIÓ: MENSUAL, DIA 15-20 DE CADA MES

[Regulació d'Ocupació](#)

PERIODICITAT ACTUALITZACIÓ: MENSUAL, DIA 21-29 DE CADA MES

[Nota metodològica](#)

Demandes d'ocupació i Atur Registrat

L'aproximació a l'impacte de les mesures extraordinàries sobre el mercat de treball es pot copsar en part gràcies a les dades de **demandes d'ocupació** i d'**atur registrat**. Si bé sovint no es presta tanta atenció a les dades de demandes d'ocupació a les oficines de treball com al col·lectiu específic de l'atur registrat, des del mes de març, la dada de demandants és rellevant perquè incorpora les persones afectades per **expedients de regulació temporal de l'ocupació (ERTO)**, concretament en el grup de demandants d'ocupació ocupats (ja que, en la mesura en què mantenen la seva relació laboral amb l'empresa, no es consideren atur registrat però sí demandants d'ocupació per poder accedir a la prestació de desocupació).¹

En **el mes de novembre disminueix en 6.183 el nombre de persones demandants d'ocupació** al Baix Llobregat respecte les que hi havia el mes d'octubre i que sumen un total de 58.622. D'aquesta disminució, **4.945 corresponen a la resta de demandants**, que aplega, entre d'altres, el conjunt de demandants ocupats en què s'encabeixen les persones afectades per ERTO. Aquest mes disminueix l'atur en 1.395 persones i les persones demandants no ocupats augmenten en 157.

Respecte febrer de 2020 continuem observant un creixement del total de demandes d'ocupació (+21%) i resta de demandants (+194%) però un descens de l'atur registrat (-8%) i de la resta de demandants no ocupats (-10%).

¹ Les dades de demandants d'ocupació ocupats podrien ser una bona aproximació de l'impacte dels ERTO a nivell municipal si aquest registre contemplés la baixa automàtica un cop aquestes tornessin al desenvolupament de la seva activitat, malauradament les baixes no són automàtiques i el registre pot ser una dada acumulada de totes les altes realitzades. En resum, la millor aproximació, amb les dades disponibles, és a partir dels expedients de regulació d'ocupació i les persones afectades (tot i que aquesta dada registra l'impacte segons centres de treball i no segons residència dels treballadors).

Evolució de les demandes d'ocupació per tipus. Baix Llobregat.

	TOTAL DEMANDES D'OCUPACIÓ	ATUR REGISTRAT	ALTRES NO OCUPATS	RESTA DE DEMANDANTS
Novembre 2019	49.283	39.042	1.857	8.384
Febrer 2020	48.270	39.626	1.680	6.964
Novembre 2020	143.760	47.833	2.673	93.254
Octubre 2021	64.805	38.026	1.355	25.424
Novembre 2021	58.622	36.631	1.512	20.479

Variacions 2020

	n	%	n	%	n	%	n	%
Novembre '19 - Novembre '20	94.477	191,7	8.791	22,5	816	43,9	84.870	1012,3
Febrer - Novembre 2020	95.490	197,8	8.207	20,7	993	59,1	86.290	1239,1

Variacions 2021

	n	%	n	%	n	%	n	%
Febrer '20 - Novembre '21	10.352	21,4	-2.995	-7,6	-168	-10,0	13.515	194,1
Novembre '19 - Novembre '21	9.339	18,9	-2.411	-6,2	-345	-18,6	12.095	144,3
Octubre - Novembre 2021	-6.183	-9,5	-1.395	-3,7	157	11,6	-4.945	-19,5

Font: OC-BL, a partir de les dades de l'Observatori del Treball i del Model Productiu.

Si s'observa el detall de la variació d'atur registrat i la resta de demandes d'ocupació per activitats econòmiques, es veu com **fabricació de vehicles de motor i mediació financera** són les activitats que més fan créixer l'atur, en la resta de demandants d'ocupació, que és on podem observar les activitats econòmiques més **afectades per ERTO**, observem que les activitats de **fabricació de vehicles de motor i serveis de menjar i begudes** continuen sent les activitats que més creixen.

Atur registrat i resta de demandants d'ocupació. Baix Llobregat. 2020-2021.

Activitats econòmiques que més creixen (CCAE)

ATUR REGISTRAT	Febrer 2020		Novembre 2021		Variació		RESTA DE DEMANDES D'OCUPACIÓ	Febrer 2020		Novembre 2021		Variació	
	n	%	n	%	n	%		n	%	n	%	n	%
Total-	39.626	36.631	-2.995	-4,0%			Total-	8.644	21.991	13.347	154,4%		
29- Vehicles de motor, remolcs i semiremolcs	300	381	81	27,0%			29- Vehicles de motor, remolcs i semiremolcs	93	4.159	4.066	4372,0%		
64- Mediació financera	93	168	75	80,6%			56- Serveis de menjar i begudes	770	1.669	899	116,8%		
88- Serveis socials sense allotjament	544	589	45	8,3%			47- Comerç detall, exc. vehicles motor	721	1.440	719	99,7%		
38- Tractament de residus	300	341	41	13,7%			46- Comerç engròs, exc. vehicles motor	248	921	673	271,4%		
85- Educació	677	715	38	5,6%			25- Productes metàl·lics, exc. maquinària	119	600	481	404,2%		
46- Comerç engròs, exc. vehicles motor	1.793	1.825	32	1,8%			52- Emmagatzematge i afins al transport	117	566	449	383,8%		
87- Serveis socials amb allotjament	760	783	23	3,0%			55- Serveis d'allotjament	105	524	419	399,0%		
65- Assegurances i fons pensions	51	69	18	35,3%			81- Serveis a edificis i de jardineria	629	992	363	57,7%		
79- Agències viatges i operadors turístics	82	97	15	18,3%			22- Cautxú i plàstic	48	381	333	693,8%		
97- Llars que ocupen personal domèstic	617	632	15	2,4%			24- Metal·lúrgia	69	392	323	468,1%		
33- Reparació i instal·lació de maquinària	125	134	9	7,2%			45- Venda i reparació de vehicles motor	69	355	286	414,5%		
63- Serveis d'informació	72	81	9	12,5%			79- Agències viatges i operadors turístics	9	283	274	3044,4%		
80- Activitats de seguretat i investigació	144	153	9	6,3%			49- Transport terrestre i per canonades	205	432	227	110,7%		
45- Venda i reparació de vehicles motor	401	409	8	2,0%			82- Activitats administratives d'oficina	289	504	215	74,4%		
41- Construcció d'immobles	1.089	1.095	6	0,6%			74- Activitats professionals i tècniques ncaa	157	364	207	131,8%		

Font: OC-BL, a partir de les dades de l'Observatori del Treball i del Model Productiu.

En la majoria dels municipis de la comarca, el nombre de persones aturades disminueix. Begues (-12,3%) i Castellví de Rosanes (-11,5%) són els municipis que registren un major descens relatiu de les persones aturades. Sant Boi de Llobregat (-239), Cornellà de Llobregat (-166) i el Prat de Llobregat (-130) són els municipis que registren una major disminució absoluta de les persones aturades. A continuació es presenten les taules detallades per municipis:

Evolució de l'atur registrat. Baix Llobregat.

	ATUR REGISTRAT					VARIACIÓ			
	Febrer 2020	Agost 2021	Setembre 2021	Octubre 2021	Novembre 2021	Var. octubre - novembre (n)	Var. octubre - novembre (%)	Var. febr'20- novembre (n)	Var. febr'20- novembre (%)
Abrera	545	578	566	567	553	-14	-2,5%	8	1,5%
Begues	222	239	237	227	199	-28	-12,3%	-23	-10,4%
Castelldefels	2.731	2.734	2.640	2.716	2.591	-125	-4,6%	-140	-5,1%
Castellví de Rosanes	74	86	89	87	77	-10	-11,5%	3	4,1%
Cervelló	412	415	394	376	370	-6	-1,6%	-42	-10,2%
Collbató	164	188	174	176	164	-12	-6,8%	0	0,0%
Corbera de Llobregat	589	562	547	538	507	-31	-5,8%	-82	-13,9%
Cornellà de Llobregat	4.707	4.782	4.545	4.433	4.267	-166	-3,7%	-440	-9,3%
Esparreguera	1.249	1.195	1.140	1.148	1.130	-18	-1,6%	-119	-9,5%
Esplugues de Llobregat	2.056	1.959	1.889	1.913	1.831	-82	-4,3%	-225	-10,9%
Gavà	2.137	2.241	2.189	2.193	2.134	-59	-2,7%	-3	-0,1%
Martorell	1.691	1.525	1.484	1.547	1.494	-53	-3,4%	-197	-11,6%
Molins de Rei	960	1.026	945	915	907	-8	-0,9%	-53	-5,5%
Olesa de Montserrat	1.264	1.288	1.269	1.263	1.206	-57	-4,5%	-58	-4,6%
Palma de Cervelló, la	143	124	126	114	108	-6	-5,3%	-35	-24,5%
Pallejà	446	453	417	421	400	-21	-5,0%	-46	-10,3%
Papiol, el	195	174	168	167	173	6	3,6%	-22	-11,3%
Prat de Llobregat, el	3.462	3.399	3.289	3.302	3.172	-130	-3,9%	-290	-8,4%
Sant Andreu de la Barca	1.362	1.386	1.329	1.322	1.272	-50	-3,8%	-90	-6,6%
Sant Boi de Llobregat	4.600	4.538	4.393	4.362	4.123	-239	-5,5%	-477	-10,4%
Sant Climent de Llobregat	154	179	166	161	155	-6	-3,7%	1	0,6%
Sant Esteve Sesrovires	263	286	277	280	261	-19	-6,8%	-2	-0,8%
Sant Feliu de Llobregat	1.880	1.964	1.877	1.859	1.789	-70	-3,8%	-91	-4,8%
Sant Joan Despí	1.396	1.413	1.320	1.338	1.302	-36	-2,7%	-94	-6,7%
Sant Just Desvern	453	540	514	500	478	-22	-4,4%	25	5,5%
Sant Vicenç dels Horts	1.769	1.711	1.593	1.571	1.540	-31	-2,0%	-229	-12,9%
Santa Coloma de Cervelló	298	302	278	261	263	2	0,8%	-35	-11,7%
Torrelles de Llobregat	241	240	232	236	215	-21	-8,9%	-26	-10,8%
Vallirana	732	761	717	709	695	-14	-2,0%	-37	-5,1%
Viladecans	3.431	3.499	3.314	3.324	3.255	-69	-2,1%	-176	-5,1%
BAIX LLOBREGAT	39.626	39.787	38.118	38.026	36.631	-1.395	-3,7%	-2.995	-7,6%
ÀREA METROPOLITANA DE BARCELONA	158.055	158.327	150.423	148.792	144.028	-4.764	-3,2%	-14.027	-8,9%
ÀMBIT TERRITORIAL METROPOLITÀ	246.846	247.334	236.183	233.985	227.271	-6.714	-2,9%	-19.575	-7,9%
CATALUNYA	395.214	391.128	378.470	377.960	369.822	-8.138	-2,2%	-25.392	-6,4%

Font: OC-BL, a partir de les dades de l'Observatori del Treball i del Model Productiu.

Afiliació a la Seguretat Social

El nombre d'afiliacions de persones cotitzants en el sistema de la Seguretat Social ha crescut respecte el mes d'octubre en 1.158 afiliacions. Aquest augment es registra en les de règim general, 1.220 afiliacions més, perquè en les de règim autònom disminueixen en 33.

Evolució de l'afiliació a la Seguretat Social. Baix Llobregat.

		AFILIACIÓ A TOTS ELS RÈGIMS	RÈGIM GENERAL	RÈGIM ESPECIAL AUTÒNOMS
Febrer	2020	330.091	275.358	50.004
Maig	2020	318.091	264.190	49.369
Juny	2020	310.531	256.502	49.506
Juliol	2020	308.942	254.879	49.518
Agost	2020	307.781	253.675	49.540
Setembre	2020	324.848	270.726	49.602
Octubre	2020	328.247	273.888	49.794
Novembre	2020	328.497	274.004	49.864
Desembre	2020	326.743	272.267	49.880
Gener	2021	326.092	271.683	49.817
Febrer	2021	328.029	273.427	49.967
Març	2021	328.566	273.896	50.033
Abril	2021	330.596	275.716	50.214
Maig	2021	332.440	277.362	50.366
Juny	2021	326.733	271.721	50.347
Juliol	2021	325.458	270.390	50.365
Agost	2021	320.995	266.210	50.117
Setembre	2021	331.081	276.926	50.182
Octubre	2021	338.753	283.597	50.494
Novembre	2021	339.911	284.817	50.461

Variacions

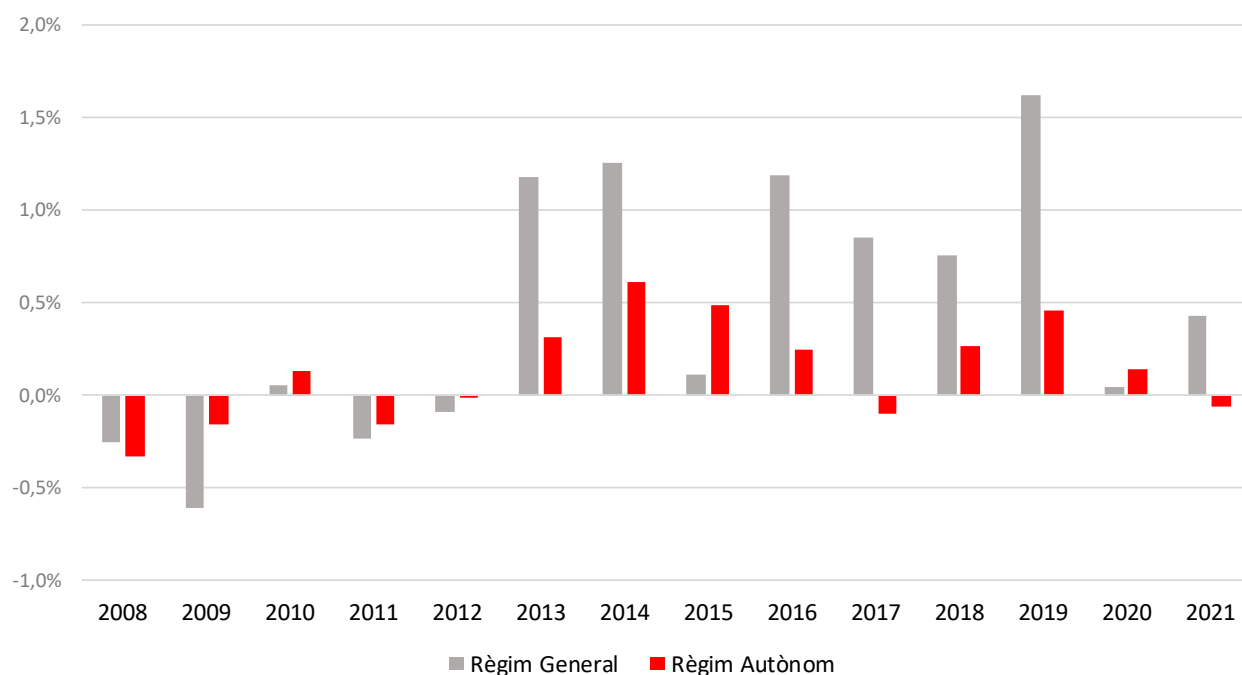
	n	%	n	%	n	%
Febrer'20 - Novembre'21	9.820	3,0	9.459	3,4	457	0,9
Octubre - Novembre'21	1.158	0,3	1.220	0,4	-33	-0,1

Font: OC-BL, a partir de les dades de la Seguretat Social (fitxer municipis mensual).

S'observa un creixement del 3% de l'afiliació a tots els règims respecte el mes de febrer de 2020.

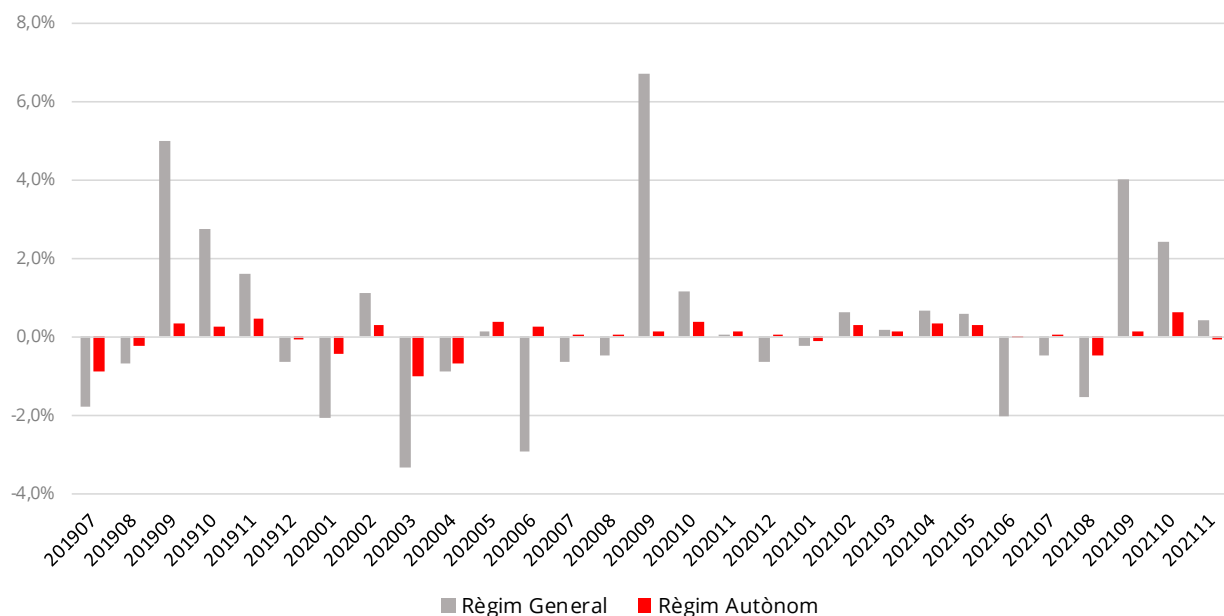
Observant les variacions intermensuals com les variacions donades entre els mesos d'octubre i novembre de cada any, **la variació mensual de les afiliacions mostren un augment de l'afiliació del règim general a partir de 2013.**

Afiliació a la Seguretat Social. Règim General i Autònom. Baix Llobregat. 2008-2021. Variació donada entre els mesos d'agost i setembre de cada any. Xifres relatives.



Font: OC-BL, a partir de les dades de la Seguretat Social (fitxer municipis mensual).

Afiliació a la Seguretat Social. Règim General i Autònom. Baix Llobregat. 2019-2021. Variacions intermensuals. Xifres relatives.



Font: OC-BL, a partir de les dades de la Seguretat Social (fitxer municipis mensual).

Les següents taules amb **informació per municipis** presenten l'evolució mensual² pel **Règim General** de la Seguretat Social i pel règim especial **Autònom** comparant les variacions tant entre els mesos d'octubre i novembre com entre els mesos de febrer 2020 (el darrer mes abans de la pandèmia) i novembre 2021.

El creixement de l'afiliació d'aquest mes es registra, sobretot, a Sant Boi de Llobregat (+257) i Cornellà de Llobregat (+252). Els municipis que registren un creixement de les afiliacions respecte el febrer de 2020 (el darrer mes abans de l'estat d'alarma) superior a la mitjana baixllobregatina (3,4%) són: el Prat de Llobregat, Torrelles de Llobregat, Santa Coloma de Cervelló, Esplugues de Llobregat, Sant Andreu de la Barca i Sant Feliu de Llobregat.

Evolució de l'afiliació (p.treballadores en alta laboral) a la Seguretat Social per règims de cotització. Baix Llobregat. Règim General.

	RÈGIM GENERAL							VARIACIÓ			
	Febrer 2020	Juny 2021	Juliol 2021	Agost 2021	Setembre 2021	Octubre 2021	Novembre 2021	Var. octubre - novembre (n)	Var. octubre - novembre (%)	Var. febr'20- novembre (n)	Var. febr'20- novembre (%)
Abrera	6.947	6.570	6.693	6.451	6.482	6.494	6.544	50	0,8%	-403	-5,8%
Begues	666	604	591	570	601	619	613	-6	-1,0%	-53	-8,0%
Castelldefels	11.877	11.539	11.492	11.175	11.751	11.823	11.892	69	0,6%	15	0,1%
Castellví de Rosanes	1.013	896	904	905	925	943	946	3	0,3%	-67	-6,6%
Cervelló	2.229	2.053	1.970	1.938	2.115	2.163	2.182	19	0,9%	-47	-2,1%
Collbató	467	448	438	425	444	456	459	3	0,7%	-8	-1,7%
Corbera de Llobregat	1.380	1.308	1.326	1.313	1.325	1.336	1.344	8	0,6%	-36	-2,6%
Cornellà de Llobregat	37.653	38.705	38.146	37.940	39.984	40.515	40.767	252	0,6%	3.114	8,3%
Esparreguera	4.814	4.577	4.523	4.445	4.582	4.636	4.666	30	0,6%	-148	-3,1%
Esplugues de Llobregat	17.906	19.165	19.287	19.041	19.233	19.493	19.340	-153	-0,8%	1.434	8,0%
Gavà	12.846	12.330	12.444	12.341	12.810	12.895	12.619	-276	-2,1%	-227	-1,8%
Martorell	9.737	9.414	9.386	9.231	9.540	9.691	9.758	67	0,7%	21	0,2%
Molins de Rei	6.751	6.687	6.675	6.507	6.777	6.953	6.954	1	0,0%	203	3,0%
Olesa de Montserrat	3.621	3.595	3.580	3.532	3.615	3.663	3.724	61	1,7%	103	2,8%
Palma de Cervelló, la	685	647	643	622	608	629	636	7	1,1%	-49	-7,2%
Pallejà	2.469	2.532	2.484	2.439	2.426	2.479	2.501	22	0,9%	32	1,3%
Papiol, el	1.808	1.872	1.895	1.881	1.819	1.845	1.889	44	2,4%	81	4,5%
Prat de Llobregat, el	45.912	47.975	47.806	47.388	49.468	50.192	50.350	158	0,3%	4.438	9,7%
Sant Andreu de la Barca	9.942	8.567	8.325	8.453	8.572	10.611	10.725	114	1,1%	783	7,9%
Sant Boi de Llobregat	22.682	21.866	22.025	21.731	22.203	22.656	22.913	257	1,1%	231	1,0%
Sant Climent de Llobregat	535	528	524	524	513	525	529	4	0,8%	-6	-1,1%
Sant Esteve Sesrovires	5.261	5.144	5.177	5.085	5.115	5.167	5.260	93	1,8%	-1	0,0%
Sant Feliu de Llobregat	14.390	14.944	14.766	13.597	14.308	15.145	15.349	204	1,3%	959	6,7%
Sant Joan Despí	13.298	12.757	12.689	12.514	12.792	12.905	12.916	11	0,1%	-382	-2,9%
Sant Just Desvern	14.041	11.580	11.374	11.393	13.149	13.552	13.660	108	0,8%	-381	-2,7%
Sant Vicenç dels Horts	6.253	6.099	6.040	5.951	6.179	6.301	6.338	37	0,6%	85	1,4%
Santa Coloma de Cervelló	1.723	1.813	1.826	1.809	1.910	1.807	1.877	70	3,9%	154	8,9%
Torrelles de Llobregat	510	523	525	524	542	560	558	-2	-0,4%	48	9,4%
Vallirana	1.878	1.831	1.814	1.764	1.832	1.866	1.760	-106	-5,7%	-118	-6,3%
Viladecans	16.064	15.152	15.022	14.721	15.306	15.677	15.748	71	0,5%	-316	-2,0%
BAIX LLOBREGAT	275.358	271.721	270.390	266.210	276.926	283.597	284.817	1.220	0,4%	9.459	3,4%
ÀREA METROPOLITANA DE BARCELONA	1.517.368	1.472.337	1.481.796	1.451.059	1.492.897	1.526.326	1.537.269	10.943	0,7%	19.901	1,3%
ÀMBIT TERRITORIAL METROPOLITÀ	1.966.644	1.922.914	1.933.966	1.892.963	1.943.793	1.981.928	1.994.882	12.954	0,7%	28.238	1,4%
CATALUNYA	2.808.143	2.809.565	2.847.251	2.778.617	2.814.514	2.860.014	2.864.899	4.885	0,2%	56.756	2,0%

Font: OC-BL, a partir de les dades de la Seguretat Social (fitxer municipis mensual).

² Les dades d'aquest informe corresponents a afiliació a la Seguretat Social es presentaran amb periodicitat mensual per veure una millor evolució durant els propers mesos de la xifra d'afiliacions. Aquestes dades però, s'obtenen d'una font ([web de la Seguretat Social](#)) diferent a les dades d'afiliació que es publiquen en la resta d'informes de l'Observatori (Observatori del Treball i del Model Productiu de la Generalitat de Catalunya) que tenen periodicitat de publicació trimestral.

Les afiliacions en el Règim d'autònoms disminueix en 17 municipis de la comarca. Sant Boi de Llobregat (-15), Castelldefels (-11) i Esparreguera (-11) registren la major disminució absoluta de les seves afiliacions. Respecte al darrer mes abans de la pandèmia, Cornellà de Llobregat registra el major augment d'afiliació en règim autònom (102 més), Castellví de Rosanes amb 18 autònoms més, registra el major augment relatiu de la comarca (+11%).

Evolució de l'afiliació (p. treballadores en alta laboral) a la Seguretat Social per règims de cotització. Baix Llobregat. Règim Autònoms.

	RÈGIM AUTÒNOMS							VARIACIÓ			
	Febrer 2020	Juny 2021	Juliol 2021	Agost 2021	Setembre 2021	Octubre 2021	Novembre 2021	Var. octubre - novembre (n)	Var. octubre - novembre (%)	Var. febr'20- novembre (n)	Var. febr'20- novembre (%)
Abdera	633	626	627	622	627	628	625	-3	-0,5%	-8	-1,3%
Begues	707	735	741	733	730	729	735	6	0,8%	28	4,0%
Castelldefels	5.290	5.380	5.384	5.343	5.335	5.365	5.354	-11	-0,2%	64	1,2%
Castellví de Rosanes	158	175	174	173	175	176	176	0	0,0%	18	11,4%
Cervelló	865	861	860	854	863	873	865	-8	-0,9%	0	0,0%
Collbató	417	421	421	419	419	422	425	3	0,7%	8	1,9%
Corbera de Llobregat	1.346	1.370	1.372	1.363	1.373	1.382	1.380	-2	-0,1%	34	2,5%
Cornellà de Llobregat	4.182	4.248	4.255	4.236	4.239	4.291	4.284	-7	-0,2%	102	2,4%
Esparreguera	1.271	1.298	1.300	1.301	1.299	1.303	1.292	-11	-0,8%	21	1,7%
Esplugues de Llobregat	3.063	3.030	3.029	3.029	3.036	3.045	3.056	11	0,4%	-7	-0,2%
Gavà	2.983	2.999	3.012	2.999	2.994	3.022	3.021	-1	0,0%	38	1,3%
Martorell	1.128	1.162	1.164	1.153	1.147	1.158	1.156	-2	-0,2%	28	2,5%
Molins de Rei	1.727	1.780	1.780	1.776	1.775	1.785	1.783	-2	-0,1%	56	3,2%
Olesa de Montserrat	1.336	1.332	1.322	1.319	1.320	1.328	1.339	11	0,8%	3	0,2%
Palma de Cervelló, la	286	282	281	278	279	286	288	2	0,7%	2	0,7%
Pallejà	837	850	847	847	847	852	854	2	0,2%	17	2,0%
Papiol, el	355	351	351	349	349	351	352	1	0,3%	-3	-0,8%
Prat de Llobregat, el	2.822	2.799	2.805	2.805	2.819	2.833	2.841	8	0,3%	19	0,7%
Sant Andreu de la Barca	1.288	1.251	1.244	1.240	1.232	1.237	1.231	-6	-0,5%	-57	-4,4%
Sant Boi de Llobregat	4.202	4.150	4.166	4.154	4.159	4.175	4.160	-15	-0,4%	-42	-1,0%
Sant Climent de Llobregat	349	355	351	348	344	347	346	-1	-0,3%	-3	-0,9%
Sant Esteve Sesrovires	560	547	545	549	548	550	547	-3	-0,5%	-13	-2,3%
Sant Feliu de Llobregat	2.755	2.801	2.801	2.781	2.795	2.800	2.791	-9	-0,3%	36	1,3%
Sant Joan Despí	2.142	2.131	2.127	2.119	2.136	2.160	2.156	-4	-0,2%	14	0,7%
Sant Just Desvern	1.737	1.764	1.759	1.751	1.753	1.767	1.777	10	0,6%	40	2,3%
Sant Vicenç dels Horts	1.622	1.644	1.647	1.641	1.644	1.653	1.667	14	0,8%	45	2,8%
Santa Coloma de Cervelló	601	613	614	604	603	607	611	4	0,7%	10	1,7%
Torrelles de Llobregat	520	524	527	522	523	526	521	-5	-1,0%	1	0,2%
Vallirana	1.161	1.182	1.179	1.168	1.175	1.177	1.172	-5	-0,4%	11	0,9%
Viladecans	3.661	3.686	3.680	3.641	3.644	3.666	3.656	-10	-0,3%	-5	-0,1%
BAIX LLOBREGAT	50.004	50.347	50.365	50.117	50.182	50.494	50.461	-33	-0,1%	457	0,9%
ÀREA METROPOLITANA DE BARCELONA	222.137	225.092	224.770	223.605	224.270	225.750	226.042	292	0,1%	3.905	1,8%
ÀMBIT TERRITORIAL METROPOLITÀ	332.612	337.521	337.281	335.562	336.369	338.451	338.704	253	0,1%	6.092	1,8%
CATALUNYA	561.194	557.581	558.331	555.700	555.712	558.305	557.783	-522	-0,1%	-3.411	-0,6%

Font: OC-BL, a partir de les dades de la Seguretat Social (fitxer municipis mensual).

Regulació d'Ocupació

10 Expedients de Regulació d'Ocupació registrats al mes d'octubre al Baix Llobregat que afectaven a 68 persones. Les mesures emprades, amb un **50% sobre el total d'expedients** registrats, ha estat la **suspensió del contracte** i suposa el **82% del total de persones afectades** per algun dels tres procediments. La **reducció de jornada** ha estat la segona mesura que més persones ha afectat (50% sobre el total d'expedients) i ha afectat a 12 persones (18% del total de persones afectades). No s'han registrat procediments d'**extinció** en el mes de novembre al Baix Llobregat.

En relació amb la resta d'àmbits territorials i el tipus de mesures d'expedients de regulació d'ocupació, **cap àmbit ha autoritzat un expedient de regulació d'extinció aquest mes.**

Les activitats que concentren un major nombre de persones afectades per un ERO aquest mes són Indústries manufactureres (55 persones, 81%), hostaleria (9 persones, 13%) i comerç a l'engròs (3 persones, 4%).

Expedients de regulació d'ocupació i persones afectades per tipus de mesura. Baix Llobregat.

	SUSPENSÍO		REDUCCIÓ JORNADA		EXTINCIÓ		TOTAL EXPEDIENTS	
	Expedients	Persones afectades	Expedients	Persones afectades	Expedients	Persones afectades	Expedients	Persones afectades
Abdera	0	0	0	0	0	0	0	0
Begues	0	0	0	0	0	0	0	0
Castelldefels	0	0	1	1	0	0	1	1
Castellví de Rosanes	0	0	0	0	0	0	0	0
Cervelló	0	0	0	0	0	0	0	0
Collbató	0	0	0	0	0	0	0	0
Corbera de Llobregat	0	0	0	0	0	0	0	0
Cornellà de Llobregat	0	0	0	0	0	0	0	0
Esparreguera	0	0	0	0	0	0	0	0
Esplugues de Llobregat	0	0	0	0	0	0	0	0
Gavà	0	3	1	1	0	0	1	4
Martorell	0	0	1	2	0	0	1	2
Molins de Rei	0	0	0	0	0	0	0	0
Olesa de Montserrat	0	0	0	0	0	0	0	0
Palma de Cervelló, la	0	0	0	0	0	0	0	0
Pallejà	0	0	1	5	0	0	1	5
Papiol, el	0	0	0	0	0	0	0	0
Prat de Llobregat, el	0	0	0	0	0	0	0	0
Sant Andreu de la Barca	1	1	0	0	0	0	1	1
Sant Boi de Llobregat	0	0	0	0	0	0	0	0
Sant Climent de Llobregat	0	0	0	0	0	0	0	0
Sant Esteve Sesrovires	2	19	0	0	0	0	2	19
Sant Feliu de Llobregat	0	0	0	0	0	0	0	0
Sant Joan Despí	0	0	1	3	0	0	1	3
Sant Just Desvern	0	0	0	0	0	0	0	0
Sant Vicenç dels Horts	1	30	0	0	0	0	1	30
Santa Coloma de Cervelló	0	0	0	0	0	0	0	0
Torrelles de Llobregat	1	3	0	0	0	0	1	3
Vallirana	0	0	0	0	0	0	0	0
Viladecans	0	0	0	0	0	0	0	0
BAIX LLOBREGAT	5	56	5	12	0	0	10	68
ÀREA METROPOLITANA DE BARCELONA	7	108	13	98	0	0	20	206
ÀMBIT TERRITORIAL METROPOLITÀ	15	403	20	199	0	0	35	602
CATALUNYA	27	1.096	27	321	0	0	54	1.417

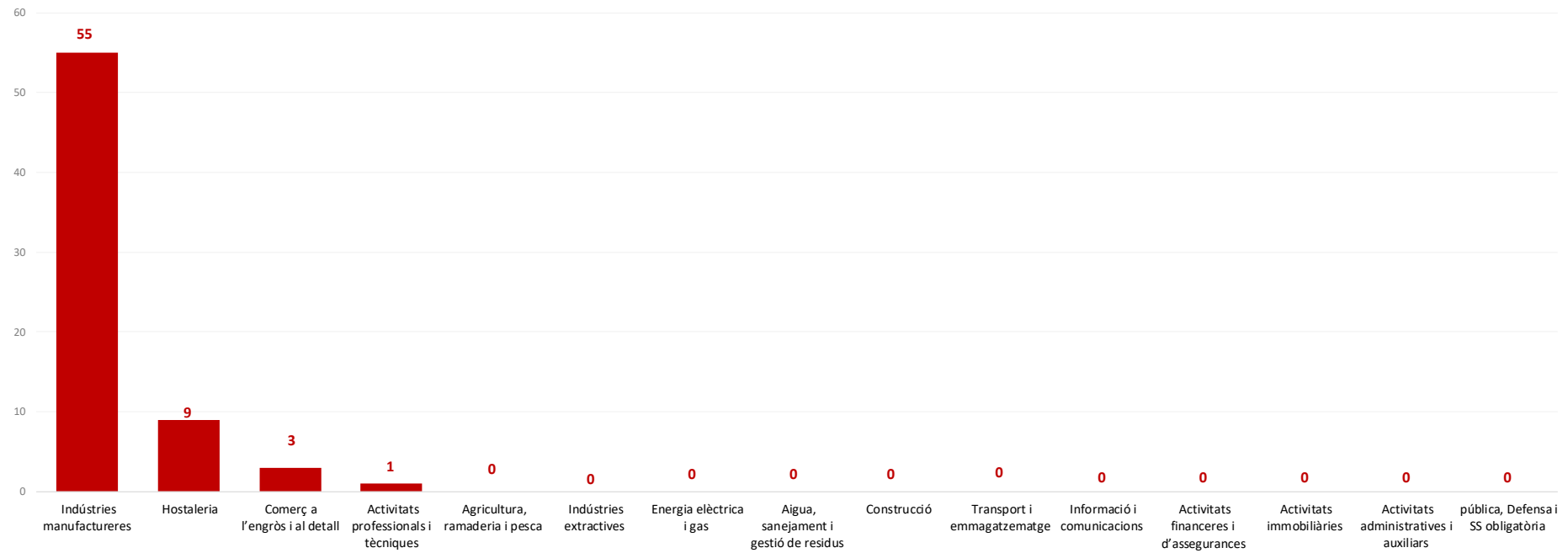
Font: OC-BL, a partir de les dades de l'Observatori del Treball i del Model Productiu. Data d'actualització 14/12/2021.

Persones afectades per expedients de regulació d'ocupació, activitat econòmica i municipi. Baix Llobregat.

	Abrera	Begues	Castelldefels	Castellví de Rosanes	Cervelló	Collbató	Corbera de Llobregat	Cornellà de Llobregat	Esparreguera	Esplugues de Llobregat	Gavà	Martorell	Molins de Rei	Olesa de Montserrat	Pallejà	Papio, el	Prat de Llobregat, el	Sant Andreu de la Barca	Sant Boi de Llobregat	Sant Climent de Llobregat	Sant Esteve Sesrovires	Sant Feliu de Llobregat	Sant Joan Despí	Sant Just Desvern	Santa Coloma de Cervelló	Sant Vicenç dels Horts	Torrelles de Llobregat	Vallirana	Viladecans	Palma de Cervelló, la	Baix Llobregat
A. Agricultura, ramaderia i pesca	0	0	0	0	0	0	0	0	0	0	0	0	0	0	0	0	0	0	0	0	0	0	0	0	0	0	0	0	0	0	0
B. Indústries extractives	0	0	0	0	0	0	0	0	0	0	0	0	0	0	0	0	0	0	0	0	0	0	0	0	0	0	0	0	0	0	0
C. Indústries manufactureres	0	0	0	0	0	0	0	0	0	0	0	0	0	0	0	5	0	0	1	0	0	0	0	0	0	30	0	0	0	0	0
D. Energia elèctrica i gas	0	0	0	0	0	0	0	0	0	0	0	0	0	0	0	0	0	0	0	0	0	0	0	0	0	0	0	0	0	0	
E. Aigua, sanejament i gestió de residus	0	0	0	0	0	0	0	0	0	0	0	0	0	0	0	0	0	0	0	0	0	0	0	0	0	0	0	0	0	0	
F. Construcció	0	0	0	0	0	0	0	0	0	0	0	0	0	0	0	0	0	0	0	0	0	0	0	0	0	0	0	0	0	0	
G. Comerç a l'engròs i al detall	0	0	0	0	0	0	0	0	0	0	0	0	0	0	0	0	0	0	0	0	0	0	0	3	0	0	0	0	0	0	3
H. Transport i emmagatzematge	0	0	0	0	0	0	0	0	0	0	0	0	0	0	0	0	0	0	0	0	0	0	0	0	0	0	0	0	0	0	
I. Hostaleria	0	0	0	0	0	0	0	0	0	0	4	2	0	0	0	0	0	0	0	0	0	0	0	0	0	0	3	0	0	0	9
J. Informació i comunicacions	0	0	0	0	0	0	0	0	0	0	0	0	0	0	0	0	0	0	0	0	0	0	0	0	0	0	0	0	0	0	
K. Activitats financeres i d'assegurances	0	0	0	0	0	0	0	0	0	0	0	0	0	0	0	0	0	0	0	0	0	0	0	0	0	0	0	0	0	0	
L. Activitats immobiliàries	0	0	0	0	0	0	0	0	0	0	0	0	0	0	0	0	0	0	0	0	0	0	0	0	0	0	0	0	0	0	
M. Activitats professionals i tècniques	0	0	1	0	0	0	0	0	0	0	0	0	0	0	0	0	0	0	0	0	0	0	0	0	0	0	0	0	0	1	
N. Activitats administratives i auxiliars	0	0	0	0	0	0	0	0	0	0	0	0	0	0	0	0	0	0	0	0	0	0	0	0	0	0	0	0	0	0	
O. Adm. pública, Defensa i SS obligatòria	0	0	0	0	0	0	0	0	0	0	0	0	0	0	0	0	0	0	0	0	0	0	0	0	0	0	0	0	0	0	
P. Educació	0	0	0	0	0	0	0	0	0	0	0	0	0	0	0	0	0	0	0	0	0	0	0	0	0	0	0	0	0	0	
Q. Activitats sanitàries i serveis socials	0	0	0	0	0	0	0	0	0	0	0	0	0	0	0	0	0	0	0	0	0	0	0	0	0	0	0	0	0	0	
R. Activitats artístiques i d'entreteniment	0	0	0	0	0	0	0	0	0	0	0	0	0	0	0	0	0	0	0	0	0	0	0	0	0	0	0	0	0	0	
S. Altres serveis	0	0	0	0	0	0	0	0	0	0	0	0	0	0	0	0	0	0	0	0	0	0	0	0	0	0	0	0	0	0	
T. Activitats de les llars	0	0	0	0	0	0	0	0	0	0	0	0	0	0	0	0	0	0	0	0	0	0	0	0	0	0	0	0	0	0	
U. Organismes extraterritorials	0	0	0	0	0	0	0	0	0	0	0	0	0	0	0	0	0	0	0	0	0	0	0	0	0	0	0	0	0	0	
SE. Sense especificar	0	0	0	0	0	0	0	0	0	0	0	0	0	0	0	0	0	0	0	0	0	0	0	0	0	0	0	0	0	0	
Total	0	0	1	0	0	0	0	0	0	0	4	2	0	0	0	5	0	0	1	0	0	0	3	0	30	0	3	0	0	68	

Font: OC-BL, a partir de les dades de l'Observatori del Treball i del Model Productiu. Data d'actualització 14/12/2021.

Persones afectades per expedients de regulació d'ocupació i activitat econòmica. Baix Llobregat. Principals activitats per nombre d'afectats.



Font: OC-BL, a partir de les dades de l'Observatori del Treball i del Model Productiu. Data d'actualització 14/12/2021.

Notes metodològiques

Modificació en el registre dels ERTOS i publicació mensual d'EROs.

El passat 1 de juliol va ser el darrer dia que l'Observatori del Treball i Model Productiu publicava els registres diaris d'ERTOs (a nivell català) i mensuals (a nivell municipal i comarcal).

A partir d'ara, l'Observatori interromp aquesta actualització de dades per diversos motius:

1. **Finalització del període de confinament.** El sentit d'aquesta publicació va ser el propi confinament i les mesures extraordinàries adoptades (sent els ERTOS³ una d'elles i una bona mesura per a contenir la destrucció d'ocupació).
2. **El registre de persones afectades d'ERTOs en els darrers mesos (juny, juliol) no contemplava (per impossibilitat) la baixa de les mateixes** quan s'incorporaven de nou a la feina. Això era degut a que no es produïa de manera automàtica i per tant, trobaves en el registres persones afectades per ERTOS que ja estaven treballant.
3. Així, **aquest registre** tenia sentit quan cap empresa desafectava als seus treballadors (quan els mantenia en ERTOS i no els tornava a incorporar) però **amb la desescalada no té sentit.**

Tot i amb això, som conscients que tant els ERTOS com els EROs seran mesures de regulació d'ocupació que es continuaran utilitzant durant aquests mesos de represa i que tindran impacte en el mercat de treball local i comarcal.

És per això, que l'Observatori Comarcal del Baix Llobregat realitzarà un seguiment mensual dels registres d'EROs a nivell local i comarcal que publica [l'Observatori del Treball i Model Productiu](#).

Recordem que dins els Expedients de Regulació d'Ocupació trobem tres tipus de mesures:

- Extinció del contracte. Acomiadament de les persones contractades afectades pel procediment d'expedient de regulació d'ocupació.
- Reducció temporal de jornada
- Suspensió del contracte

³ Els Expedients de Regulació d'Ocupació (ERTOs) són una autorització temporal per a que una companyia pugui suspendre contractes de treball durant un temps determinat. Les persones afectades per un ERTE continuen vinculades a l'empresa. L'ERTO està contemplat a l'**Article 47** de [la Llei de l'Estatut dels treballadors](#) sota la nomenclatura: 'Suspensió del contracte o reducció de jornada por causes econòmiques, tècniques, organitzatives o de producció o derivades de força major'. A través d'aquest document legislatiu, s'estableix que els afectats per un EROTO, a diferència dels ERO, no percebran indemnitzacions. A més, les companyies només podran acollir-se als EROTO, quan acreditin que és necessària la mesura temporal "és necessària per a la superació d'una situació de caràcter conjuntural de l'activitat de l'empresa".

Com veureu en els registres disponibles, la mesura majoritària en aquests mesos, és la de suspensió del contracte. Aquesta mesura seria la més aproximada als ERTOS.

Per ampliar aquesta informació adjuntem **la nota metodològica** que publica l'Observatori del Treball i Model Productiu en els reculls mensuals d'EROs:

Normativa aplicable

Un procediment de regulació d'ocupació és un procediment administratiu que poden realitzar les empreses quan han de suspendre de manera temporal una part o la totalitat de la seva activitat per causes econòmiques, tècniques, organitzatives, productives o derivades de força major (articles 47 i 51 del Reial decret legislatiu 2/2015, de 23 d'octubre, pel que s'aprova el text refós de la Llei de l'Estatut dels Treballadors).

La conseqüència de la presentació d'un procediment de regulació d'ocupació davant l'autoritat laboral és la suspensió temporal dels contractes de treball, o la reducció també temporal de la jornada de treball de les persones contractades per l'empresa, o també l'acomiadament de les persones contractades afectades pel procediment.

En aquesta publicació, a més de la normativa habitual, hem tingut en compte el capítol II del Reial decret llei 8/2020, de 17 de març, de mesures urgents extraordinàries per fer front a l'impacte econòmic i social de la COVID-19. Aquí s'especifica que les pèrdues d'activitat conseqüència de la COVID-19 han de tenir la consideració de força major als efectes de la suspensió dels contractes o la reducció de la jornada i s'agilita la tramitació dels procediments de regulació d'ocupació, tant per força major com per causes econòmiques, tècniques, organitzatives o de producció.

Origen i naturalesa de les dades

Les dades recollides en aquest document provenen de les sol·licituds presentades per les empreses al llarg del mes davant l'autoritat laboral del Departament de Treball, Afers Socials i Famílies. No s'inclouen els expedients que han de ser resolts pel Ministeri de Treball i Economia Social quan afecten més d'una comunitat autònoma. Comptabilitzen els procediments finalitzats durant el mes de referència de la publicació.

Cal interpretar la informació com un reflex de la situació recollida pels procediments registrats durant el mes de referència de la publicació. Les dades tenen caràcter conjuntural, i s'originen a partir de la informació que declara la pròpia empresa. Una d'aquestes dades és el codi de classificació de l'activitat econòmica de l'empresa. En algun cas, l'empresa no ha introduït cap valor o conté un error. En aquesta situació s'ha considerat una categoria Sense especificar per recollir els ERTOS pels que la divisió d'activitat econòmica de l'empresa no ha quedat ben identificada.

La distribució territorial es fa d'acord amb el domicili de la raó social de l'empresa, raó per la qual no ha de coincidir necessàriament amb la situació de cadascun dels centres de treball, ni amb la residència de les persones treballadores afectades per l'expedient.

Novetat important a partir d'octubre de 2020

Distinció de les noves modalitats d'expedients de regulació temporal d'ocupació de força major, per impediment o per limitació d'activitat.

Al Reial Decret-Llei 30/2020, de 29 de setembre, de mesures socials en defensa de l'ocupació **es creen dues noves modalitats d'expedients de regulació temporal d'ocupació de força major, per impediment o per limitació d'activitat**. Es podran beneficiar a la modalitat d'impediment les empreses i entitats de qualsevol sector o activitat que vegin impedit el desenvolupament de la seva activitat en algun dels seus centres de treball, com a conseqüència de noves restriccions o mesures de contenció sanitària adoptades, a partir de l'1 d'octubre de 2020, per autoritats espanyoles o estrangeres. Pel que fa a la modalitat de limitació es podran beneficiar les empreses i entitats de qualsevol sector o activitat que vegin limitat el desenvolupament normalitzat de la seva activitat a conseqüència de decisions o mesures adoptades per les autoritats espanyoles.

Amb posterioritat, segons la Instrucció 29/2020, de 22 de novembre, de la Secretaria General del Departament de Treball, Afers Socials i Famílies, aquelles empreses o entitats que havien vist impedit el desenvolupament de la seva activitat en algun dels seus centres com a conseqüència de restriccions o mesures de contenció sanitàries i que ara poden reprendre parcialment l'activitat com a conseqüència de la nova Resolució SLT/2983/2020, de 21 de novembre, hauran de presentar una nova sol·licitud d'expedient de regulació temporal d'ocupació de força major per causa de limitació de l'activitat. Així doncs, passaran d'un expedient de regulació d'ocupació temporal d'impediment a un de limitació.

Aquestes noves modalitats suposen un increment considerable dels procediments no desistits i resolts autoritzats a partir d'octubre de 2020.

Amb la col·laboració de:



La versió digital de l'informe es troba a
<https://www.elbaixllobregat.cat/observatori>



<https://creativecommons.org/licenses/by-nc-sa/4.0/deed.ca>