

INFORME TRIMESTRAL DE CONJUNTURA LABORAL L'INFORME EN UN MINUT. 1T 2012

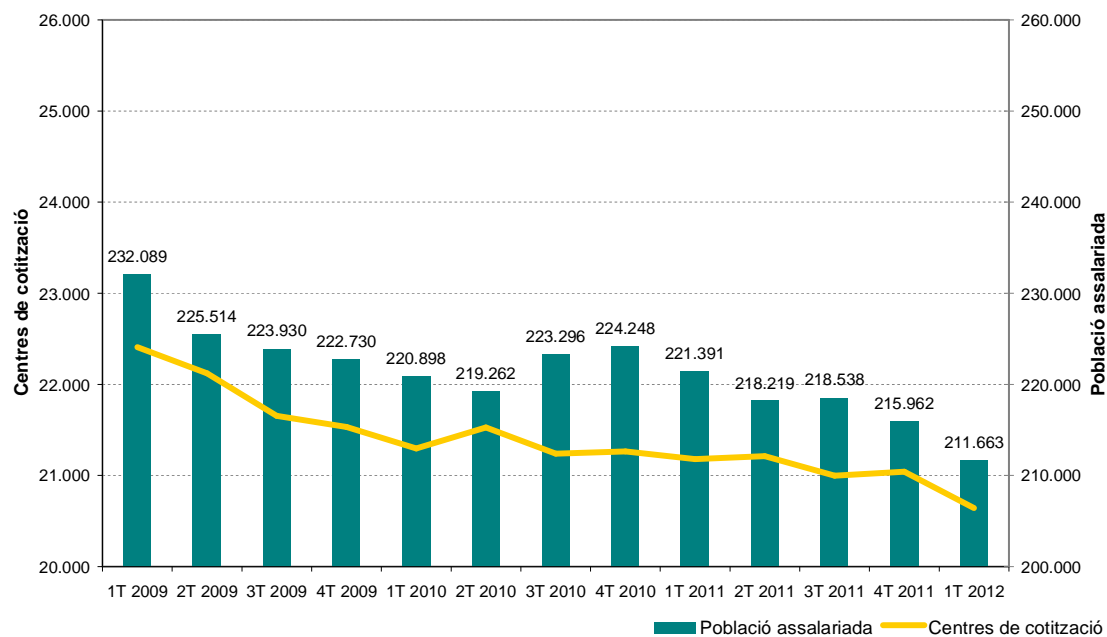
En el primer trimestre de 2012 disminueix la població ocupada a la comarca (tant assalariada com autònoma) i també els centres de treball. Les xifres d'atur registrat a les oficines de treball augmenten i la contractació registrada disminueix.

ESTRUCTURA PRODUCTIVA

La població assalariada al Baix Llobregat disminueix en 4.299 persones i la població del règim autònom en 363, i es comptabilitzen 398 centres de cotització menys a la Seguretat Social. Aquesta tendència de disminució també es dona al conjunt de l'Àmbit territorial metropolitana¹ i de Catalunya.

- Pel que fa al dinamisme, educació, serveis socials sense allotjament, cautxú i plàstic, i serveis socials amb allotjament són les activitats que més augmenten en número de persones afiliades aquest trimestre. Les activitats de transport aeri, comerç al detall, i emmagatzematge i activitats afins al transport, són les que han perdut més població ocupada.
- En aquest primer trimestre de 2012 la població ocupada al Baix Llobregat disminueix respecte a l'any anterior en tots els seus components, és a dir, tant pel que fa a la dinàmica global, com a la dinàmica pròpia, com a l'estructura productiva de la comarca.

Evolució dels centres de cotització a la Seguretat Social i de la població assalariada. Baix Llobregat



Font: OC-BL, a partir de les dades del Departament d'Empresa i Ocupació

¹ * L'Àmbit Territorial Metropolità (ATM) és un dels vuit àmbits definits en el Pla territorial general de Catalunya. Segons la Llei 23/2010, de 22 de juliol, aplega les següents comarques: Barcelonès, Baix Llobregat, Maresme, Vallès Occidental i Vallès Oriental.

ATUR REGISTRAT

Augmenta l'atur registrat respecte al trimestre anterior en tots els grups d'edat i sexe. El 18,1% de l'atur registrat és de persones estrangeres. En aquest col·lectiu també augmenta l'atur registrat.

- L'atur registrat augmenta un 4,6% respecte el trimestre anterior així com també augmenta, tot i que amb menor intensitat, a l'àmbit territorial metropolitana i al conjunt de Catalunya.
- L'augment de l'atur d'aquest trimestre afecta a tots els grups d'edat, i proporcionalment augmenta més entre el col·lectiu jove. Per sexes, l'increment es dona per igual entre els homes i les dones. Respecte el mateix període de l'any anterior, es continua confirmant la pujada de l'atur registrat en els grups de més edat, mentre que els col·lectius menors de 35 anys disminueixen el nombre de persones registrades a les oficines d'ocupació.
- La taxa d'atur registrat de les dones supera a la dels homes en tots els grups d'edat excepte en el grup més jove (16 a 24 anys) i en el grup d'edat de 25 a 34 anys.
- El comerç al detall, els serveis de menjar i begudes, el comerç a l'engròs, i les activitats especialitzades de la construcció són els sectors que més han augmentat en nombre de persones aturades aquest trimestre. També ho ha fet el col·lectiu sense cap experiència laboral anterior.

Activitats econòmiques que més han fet pujar o baixar l'atur registrat. Baix Llobregat

ACTIVITATS QUE MÉS HAN FET PUJAR L'ATUR REGISTRAT	n	Variació trimestral	
		n	%
47 - Comerç detall, exc. vehicles motor	6.345	563	9,7
56 - Serveis de menjar i begudes	3.662	204	5,9
SA - Sense ocupació anterior	3.697	184	5,2
46 - Comerç engròs, exc. vehicles motor	3.133	162	5,5
43 - Activitats especialitzades construcció	5.870	151	2,6
96 - Altres activitats de serveis personals	1.412	110	8,4
81 - Serveis a edificis i de jardineria	3.460	109	3,3
41 - Construcció d'immobles	4.537	106	2,4
78 - Activitats relacionades amb l'ocupació	4.844	94	2,0
49 - Transport terrestre i per canonades	1.567	92	6,2
ACTIVITATS QUE MÉS HAN FET DISMINUIR L'ATUR REGISTRAT	n	Variació trimestral	
85 - Educació	821	-40	-4,6
55 - Serveis d'allotjament	541	-40	-6,9
84 - Adm. pública, Defensa i SS obligatòria	2.160	-25	-1,1
31 - Mobles	328	-7	-2,1
22 - Cautxú i plàstic	660	-6	-0,9
38 - Tractament de residus	587	-4	-0,7
-	-	-	-
-	-	-	-
-	-	-	-
-	-	-	-

Font: OC-BL, a partir de les dades del Departament d'Empresa i Ocupació

CONTRACTACIÓ REGISTRADA

Disminueix en un 6,4% la contractació registrada a la comarca respecte el trimestre anterior.

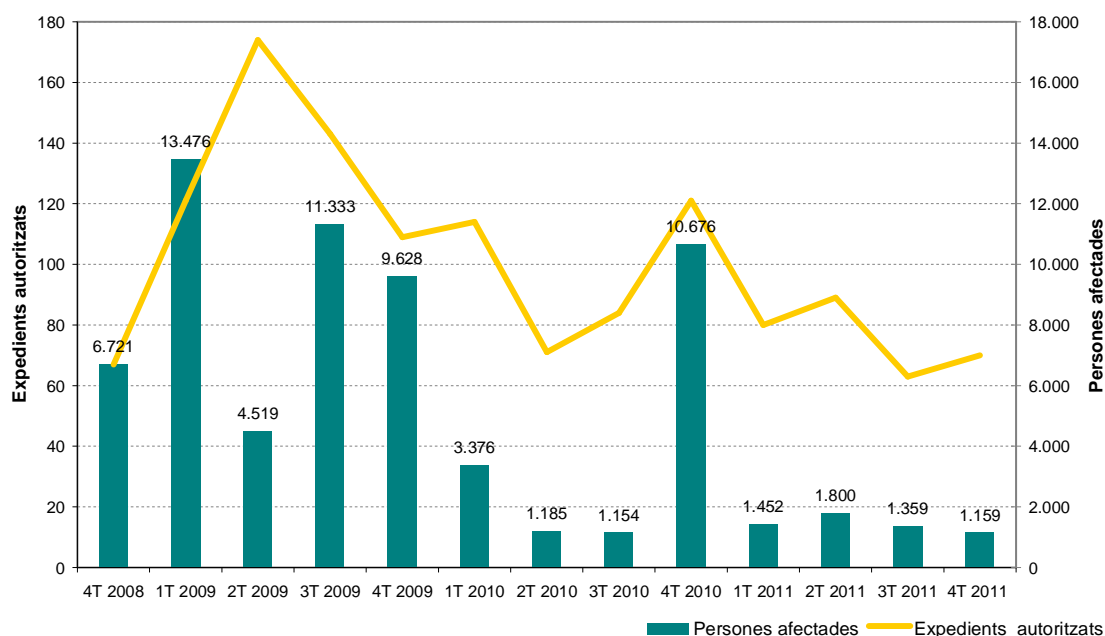
- Disminueix el total de contractes registrats a la comarca.
- Augmenta la proporció de contractes indefinits fins al 12,3%.
- Els serveis a la producció (inclou ETT) concentren el 43,1% dels contractes registrats. El 35% de les contractacions registrades eren per a ocupacions elementals i un altre 20% per a treballadors de restauració, personals i venedors.
- La contractació de persones estrangeres disminueix en un 8,5% (més que en el conjunt de la població).

REGULACIÓ D'OCUPACIÓ

Durant aquest primer trimestre de 2012 el Departament d'Empresa i Ocupació encara no ha publicat les dades de regulació d'ocupació perquè aquestes s'estan adaptant a les modificacions introduïdes pel Reial Decret Llei 3/2012 de 10 de febrer, de mesures urgents per a la reforma del mercat laboral. S'ofereixen les dades del darrer trimestre disponible (4t Trimestre de 2011).

- Durant el quart trimestre de 2011 es van registrar 70 expedients de regulació que van afectar a 1.159 persones.
- L'activitat econòmica més afectada va ser la fabricació de vehicles de motor, remolcs i semiremolcs, amb 1 expedient de regulació autoritzat que va afectar a 333 persones.

Evolució dels expedients de regulació d'ocupació i de les persones afectades. Baix Llobregat



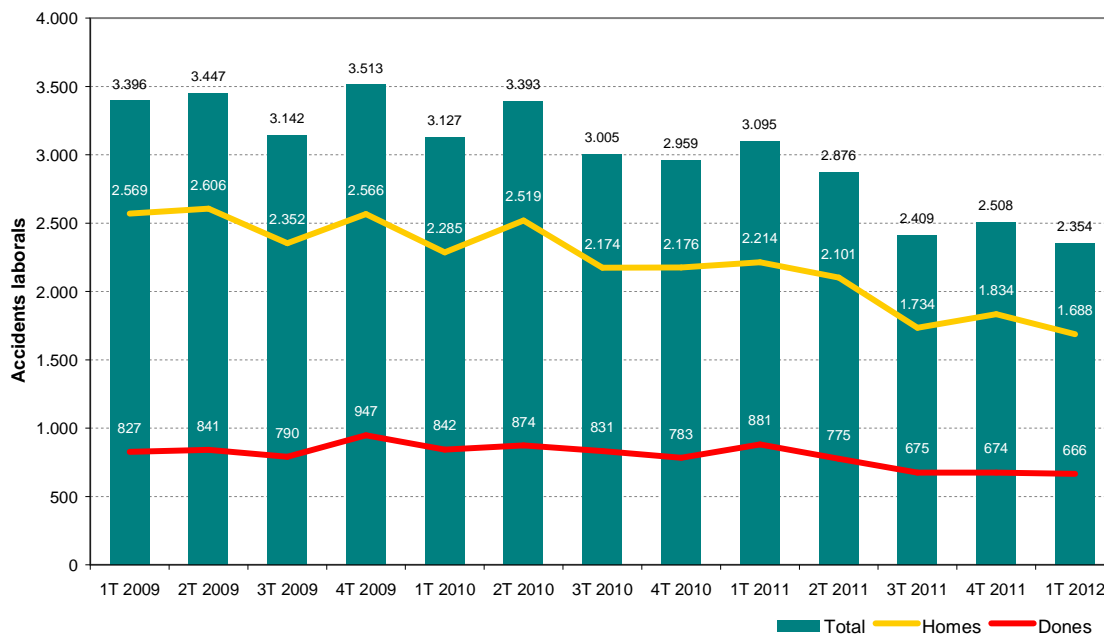
Font: OC-BL, a partir de les dades del Departament d'Empresa i Ocupació

SINISTRALITAT LABORAL

Disminueix el nombre d'accidents laborals amb baixa.

- El nombre d'accidents va baixar durant el primer trimestre de 2012 fins a 2.354. Es va produir 1 accident mortal.
- L'índex d'incidència de la sinistralitat disminueix en tots els sectors econòmics.

Evolució del nombre d'accidents laborals amb baixa per sexe. Baix Llobregat



Font: OC-BL, a partir de les dades del Departament d'Empresa i Ocupació

Es pot consultar l'informe complet a: www.elbaixllobregat.net/analisi/index.asp?id_menu=558

Observatori Comarcal del Baix Llobregat: www.elbaixllobregat.cat/observatori

Segueix-nos a  <http://twitter.com/#!/observatoribl>

Amb la col·laboració de:

