

INFORME TRIMESTRAL DE CONJUNTURA LABORAL

L'INFORME EN UN MINUT. 2T 2011

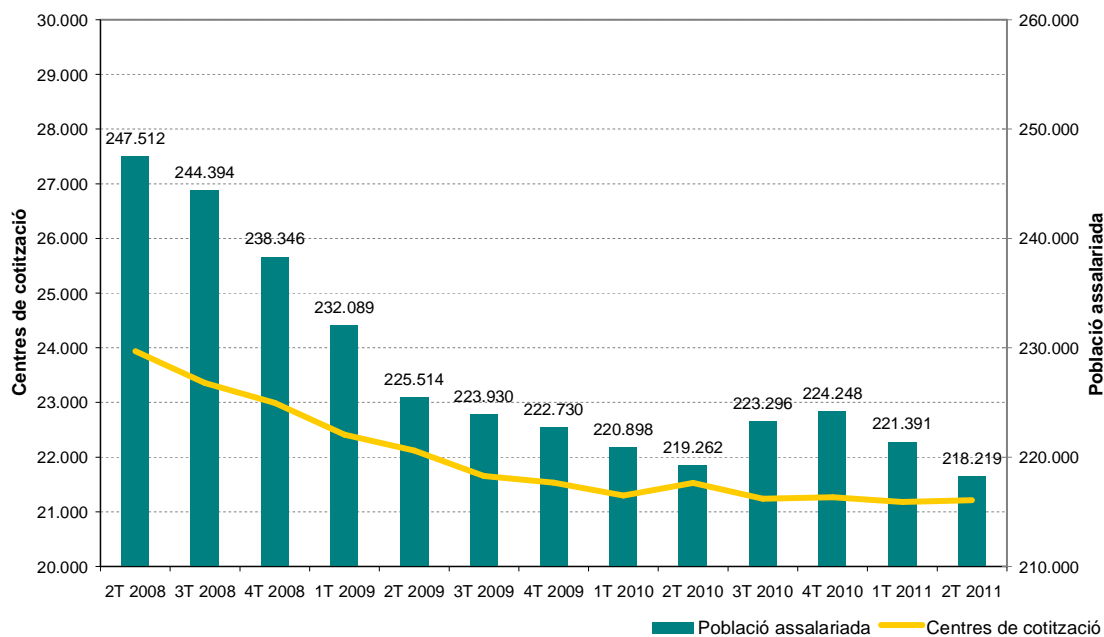
En el segon trimestre de 2011 es veu una discordança en el comportament dels diferents indicadors: disminueix la població assalariada a la comarca però també ho fan les xifres d'atur registrat a les oficines de treball. La contractació registrada augmenta, però també pugen els expedients de regulació d'ocupació autoritzats.

ESTRUCTURA PRODUCTIVA

La població assalariada al Baix Llobregat disminueix en més de 3.000 persones, tot i que augmenten els centres de cotització a la Seguretat social i la població del Règim Autònom.

- Pel que fa al dinamisme, les activitats de serveis a edificis i jardineria, activitats d'emmagatzematge i afins al transport i comerç al detall són les que més augmenten en número de persones afiliades. Les activitats d'educació, serveis socials sense allotjament i serveis de menjar i begudes són les que han perdut més població ocupada aquest trimestre.
- La dinàmica pròpia és l'únic component de l'estructura productiva que ha aportat creixement a la població ocupada de la comarca. El descens de l'estructura productiva, però sobretot de la dinàmica global, expliquen la disminució de la població afiliada aquest trimestre.

Evolució dels centres de cotització a la Seguretat Social i de la població assalariada. Baix Llobregat



Font: OC-BL, a partir de les dades del Departament d'Empresa i Ocupació

ATUR REGISTRAT

Disminueix l'atur registrat. Els joves i els homes són els més afectats per la disminució de l'atur. El 18,8% de l'atur registrat és de persones estrangeres. En aquest col·lectiu també disminueix l'atur registrat.

- L'atur registrat disminueix un 4,7% respecte el trimestre anterior així com també disminueix a la província de Barcelona i al conjunt de Catalunya.
- La disminució de l'atur afecta a tots els col·lectius, a excepció de les dones més grans de 45 anys on augmenta. Respecte el mateix període de l'any anterior, on més puja l'atur és entre els homes de 45 a 54 anys.
- La taxa d'atur de les dones de més de 25 anys supera a la dels homes.
- Les activitats relacionades amb l'ocupació, comerç al detall i activitats especialitzades de la construcció són les activitats que més han fet disminuir l'atur registrat.

Activitats econòmiques que més han fet pujar o baixar l'atur registrat. Baix Llobregat

ACTIVITATS QUE MÉS HAN FET PUJAR L'ATUR REGISTRAT	n	Variació trimestral	
		n	%
84 - Adm. pública, Defensa i SS obligatòria	1.894	357	23,2
85 - Educació	868	60	7,4
01 - Agricultura, ramaderia i caça	373	39	11,7
95 - Reparació ordinadors i efectes personals	182	26	16,7
97 - Llars que ocupen personal domèstic	186	18	10,7
63 - Serveis d'informació	89	15	20,3
88 - Serveis socials sense allotjament	365	12	3,4
86 - Activitats sanitàries	926	11	1,2
90 - Activitats artístiques i d'espectacles	117	8	7,3
42 - Construcció d'obres d'enginyeria civil	874	7	0,8

ACTIVITATS QUE MÉS HAN FET DISMINUIR L'ATUR REGISTRAT	n	Variació trimestral	
		n	%
78 - Activitats relacionades amb l'ocupació	4.318	-564	-11,6
47 - Comerç detall, exc. vehicles motor	5.781	-361	-5,9
43 - Activitats especialitzades construcció	5.419	-276	-4,8
SA - Sense ocupació anterior	3.653	-245	-6,3
46 - Comerç engròs, exc. vehicles motor	2.981	-178	-5,6
74 - Activitats professionals i tècniques ncaa	2.289	-176	-7,1
81 - Serveis a edificis i de jardineria	3.058	-139	-4,3
52 - Emmagatzematge i afins al transport	693	-134	-16,2
49 - Transport terrestre i per canonades	1.380	-132	-8,7
56 - Serveis de menjar i begudes	3.232	-122	-3,6

Font: OC-BL, a partir de les dades del Departament d'Empresa i Ocupació

CONTRACTACIÓ REGISTRADA

Augmenta en un 5,4% la contractació registrada a la comarca.

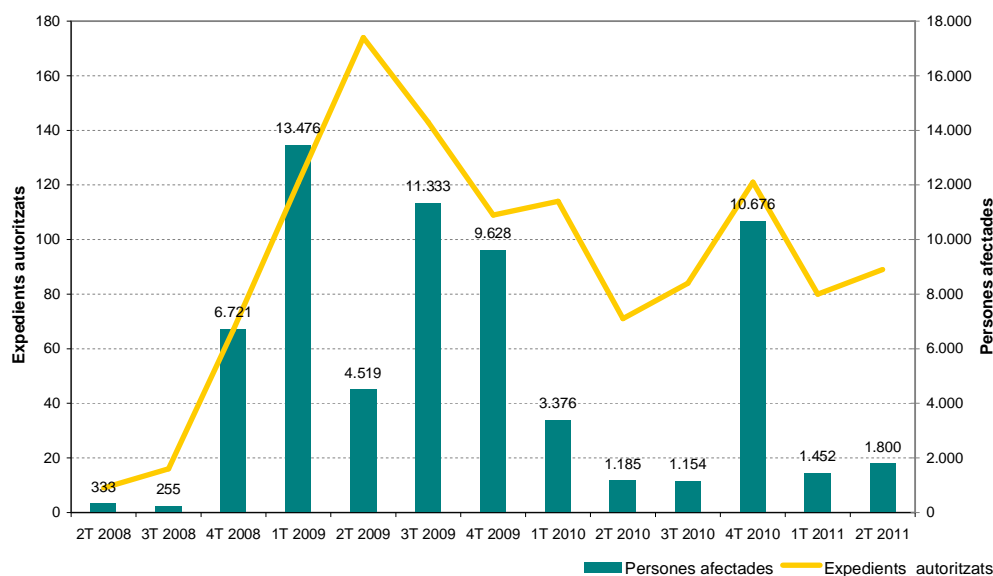
- Augmenten els contractes registrats a la comarca.
- Augmenta la proporció de contractes temporals.
- Els serveis a la producció (inclou ETT) concentren el 38,6% dels contractes registrats. El 33% de les contractacions registrades eren per a ocupacions elementals.
- La contractació de persones estrangeres augmenta en la línia de la contractació total però amb menor intensitat.

REGULACIÓ D'OCCUPACIÓ

Augmenten els expedients de regulació d'ocupació i les persones afectades.

- Durant el segon trimestre de 2011 es van registrar 89 expedients de regulació que van afectar a 1.800 persones.
- L'activitat econòmica més afectada van ser les activitats especialitzades de la construcció, amb 15 expedients de regulació autoritzats i 376 persones afectades.

Evolució dels expedients de regulació d'ocupació i de les persones afectades. Baix Llobregat



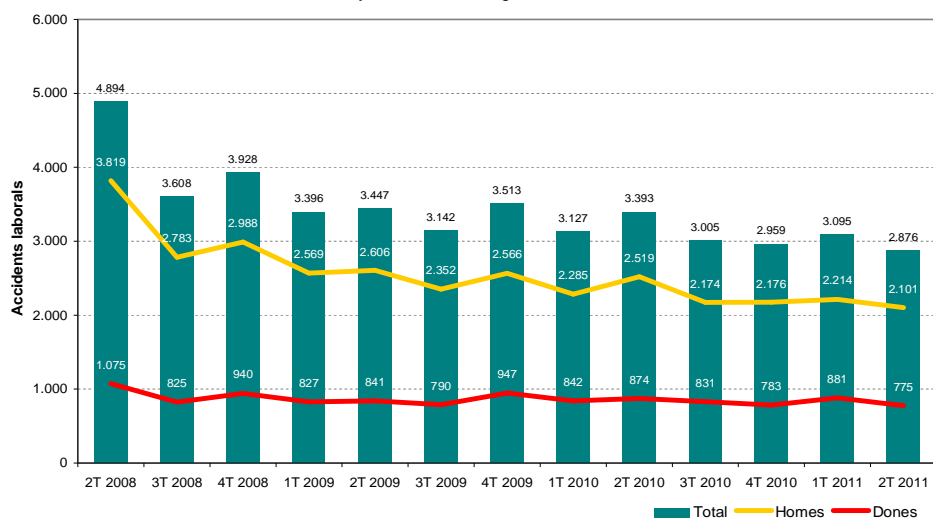
Font: OC-BL, a partir de les dades del Departament d'Empresa i Ocupació

SINISTRALITAT LABORAL

Disminueixen el nombre d'accidents laborals amb baixa.

- El nombre d'accidents va disminuir durant el segon trimestre de 2011. Es van produir 2 accidents mortals.
- L'índex d'incidència disminueix en tots els sectors econòmics.

Evolució del nombre d'accidents laborals amb baixa per sexe. Baix Llobregat



Font: OC-BL, a partir de les dades del Departament d'Empresa i Ocupació