

INFORME TRIMESTRAL DE CONJUNTURA LABORAL L'INFORME EN UN MINUT. 2T 2012

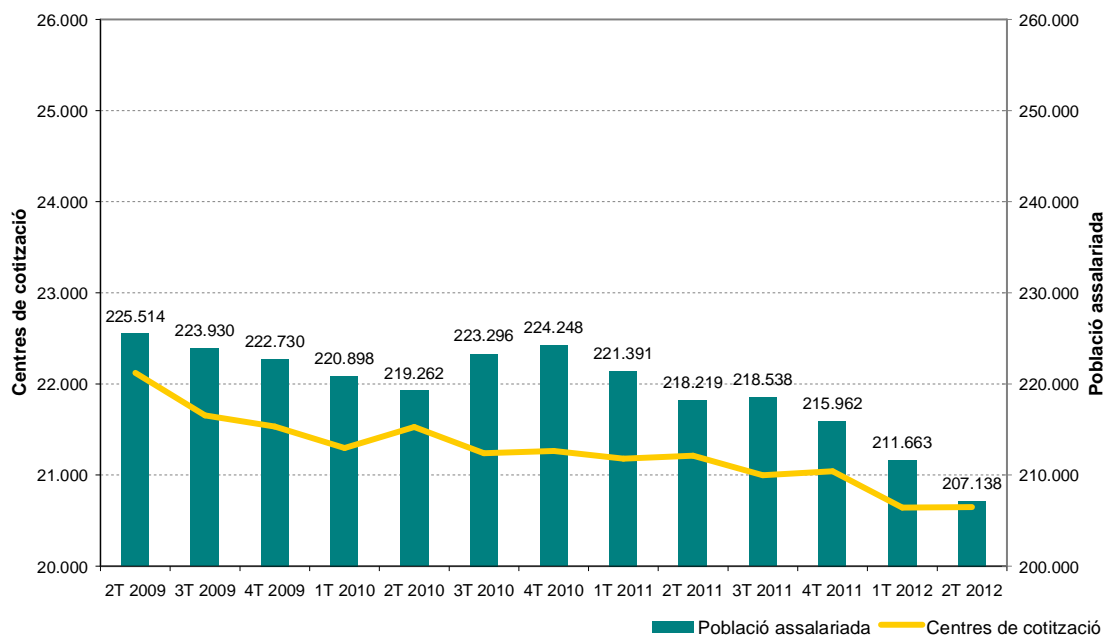
En el segon trimestre de 2012 disminueix la població assalariada a la comarca (-4.525 persones) i augmenta la població en règim autònom (+45) i els centres de treball (+4). Les xifres d'atur registrat a les oficines de treball disminueixen i la contractació registrada augmenta.

ESTRUCTURA PRODUCTIVA

La població assalariada al Baix Llobregat disminueix en 4.525 persones i la població del règim autònom augmenta en 45, i es comptabilitzen 4 centres de cotització més a la Seguretat Social. Tots 3 components de l'estructura productiva (població assalariada, autònoma i comptes de cotització) augmenten en el conjunt de Catalunya, en l'àmbit territorial metropolitana disminueix la població ocupada i augmenten els comptes de cotització.

- Pel que fa al dinamisme, emmagatzematge i afins al transport, transport aeri, comerç al detall i activitats relacionades amb l'ocupació són les activitats que més augmenten en número de persones afiliades aquest trimestre. Les activitats d'educació, serveis de menjar i begudes, administració pública i serveis socials, i activitats especialitzades de la construcció, són les que han perdut més població ocupada.
- En aquest segon trimestre de 2012 la població ocupada al Baix Llobregat disminueix en tots els seus components, és a dir, tant pel que fa a la dinàmica global, com a la dinàmica pròpia, com a l'estructura productiva de la comarca.

Evolució dels centres de cotització a la Seguretat Social i de la població assalariada. Baix Llobregat



Font: OC-BL, a partir de les dades del Departament d'Empresa i Ocupació

ATUR REGISTRAT

Disminueix l'atur registrat respecte al trimestre anterior. El 17,6% de l'atur registrat és de persones estrangeres. En aquest col·lectiu també disminueix l'atur registrat.

- L'atur registrat disminueix un 0,9% respecte el trimestre anterior així com també, amb major intensitat, a l'àmbit territorial metropolitana i al conjunt de Catalunya.
- La disminució de l'atur d'aquest trimestre afecta als grups d'edat entre 16 i 34 anys. Per sexes, la disminució s'observa més entre els homes que entre les dones. Respecte el mateix període de l'any anterior, es continua confirmant la pujada de l'atur registrat en els grups de més edat, mentre que els col·lectius menors de 35 anys disminueixen el nombre de persones registrades a les oficines d'ocupació.
- La taxa d'atur registrat de les dones supera a la dels homes en tots els grups d'edat excepte en el grup més jove (16 a 24 anys).
- L'educació, el comerç a l'engròs, les activitats administratives d'oficina i les jurídiques i de comptabilitat són els sectors que més han augmentat en nombre de persones aturades aquest trimestre.

Activitats econòmiques que més han fet pujar o baixar l'atur registrat. Baix Llobregat

ACTIVITATS QUE MÉS HAN FET PUJAR L'ATUR REGISTRAT	n	Variació trimestral	
		n	%
85 - Educació	984	163	19,9
46 - Comerç engròs, exc. vehicles motor	3.215	82	2,6
82 - Activitats administratives d'oficina	1.085	82	8,2
69 - Activitats jurídiques i de comptabilitat	511	42	9,0
49 - Transport terrestre i per canonades	1.605	38	2,4
22 - Cautxú i plàstic	697	37	5,6
56 - Serveis de menjar i begudes	3.696	34	0,9
68 - Activitats immobiliàries	441	31	7,6
25 - Productes metàl·lics, exc. maquinària	1.364	16	1,2
45 - Venda i reparació de vehicles motor	735	16	2,2

ACTIVITATS QUE MÉS HAN FET DISMINUIR L'ATUR REGISTRAT	n	Variació trimestral	
		n	%
78 - Activitats relacionades amb l'ocupació	4.583	-261	-5,4
74 - Activitats professionals i tècniques ncaa	2.166	-120	-5,2
24 - Metal·lúrgia	812	-88	-9,8
84 - Adm. pública, Defensa i SS obligatòria	2.074	-86	-4,0
43 - Activitats especialitzades construcció	5.785	-85	-1,4
41 - Construcció d'immobles	4.469	-68	-1,5
38 - Tractament de residus	526	-61	-10,4
29 - Vehicles de motor, remolcs i semiremolcs	577	-57	-9,0
55 - Serveis d'allotjament	488	-53	-9,8
52 - Emmagatzematge i afins al transport	863	-44	-4,9

Font: OC-BL, a partir de les dades del Departament d'Empresa i Ocupació

CONTRACTACIÓ REGISTRADA

Augmenta en un 5,5% la contractació registrada a la comarca respecte el trimestre anterior.

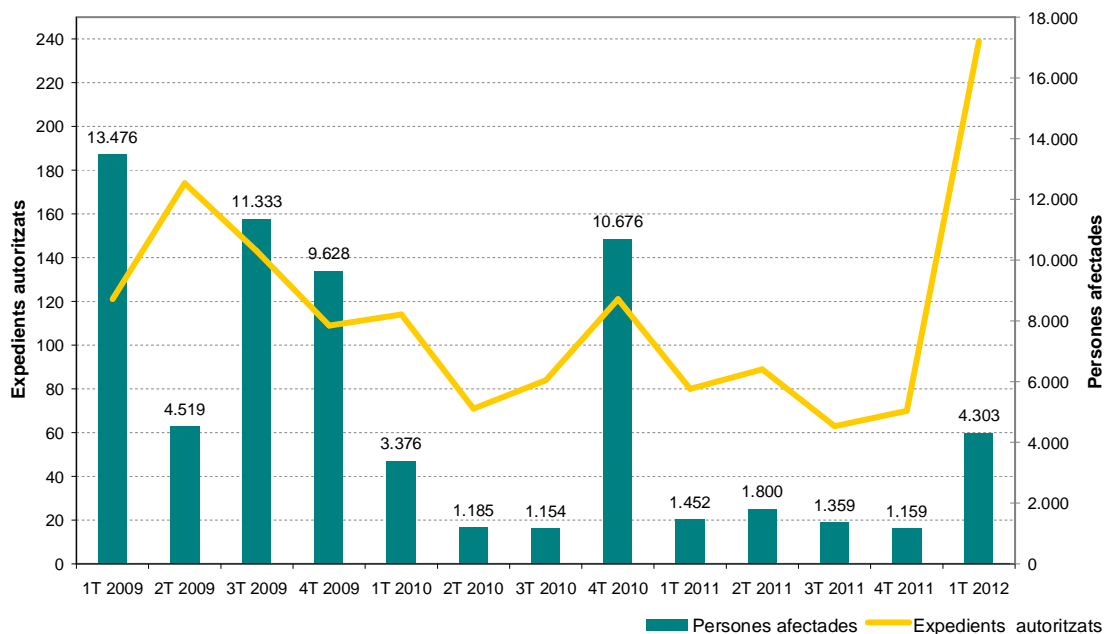
- Augmenta el total de contractes registrats a la comarca.
- Disminueix la proporció de contractes indefinits fins al 12,0%.
- Els serveis a la producció (inclou ETT) concentren el 41,8% dels contractes registrats. El 33,3% de les contractacions registrades eren per a ocupacions elementals i un altre 24,5% per a treballadors de restauració, personals i venedors.
- La contractació de persones estrangeres augmenta en un 6,3% (més que en el conjunt de la població).

REGULACIÓ D'OCUPACIÓ

Durant aquest segon trimestre de 2012 el Departament d'Empresa i Ocupació encara no ha publicat les dades de regulació d'ocupació. S'ofereixen les dades del darrer trimestre disponible (1r Trimestre de 2012).

- Durant el primer trimestre de 2012 es van registrar 239 expedients de regulació que van afectar a 4.303 persones.
- L'activitat econòmica més afectada va ser la fabricació de vehicles de motor, remolcs i semiremolcs, amb 10 expedients de regulació autoritzats que va afectar a 576 persones.

Evolució dels expedients de regulació d'ocupació i de les persones afectades. Baix Llobregat



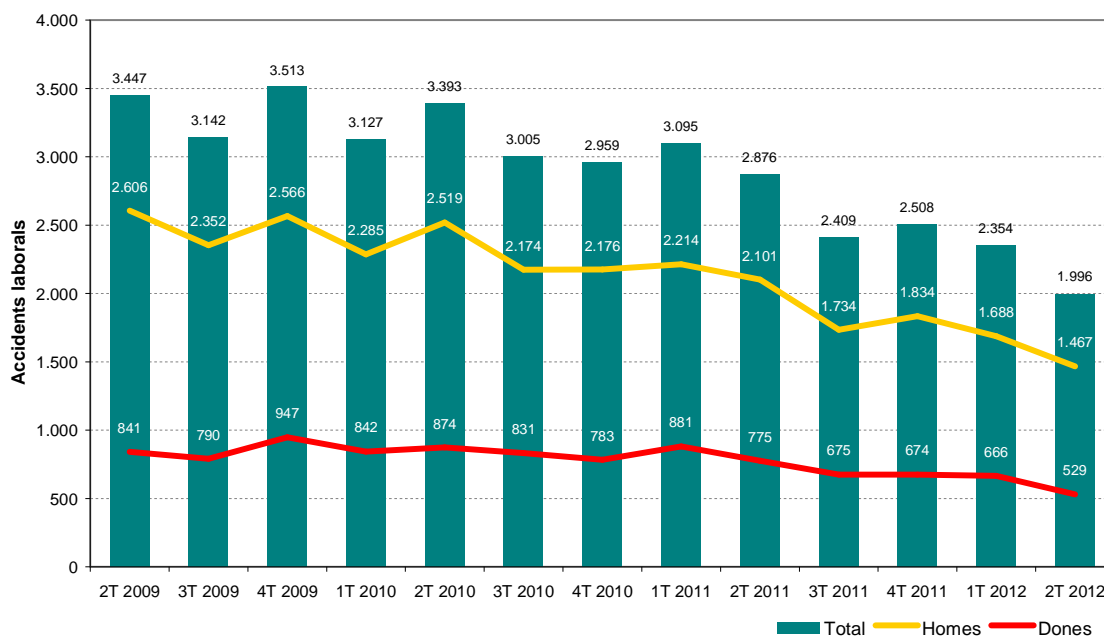
Font: OC-BL, a partir de les dades del Departament d'Empresa i Ocupació

SINISTRALITAT LABORAL

Disminueix el nombre d'accidents laborals amb baixa.

- El nombre d'accidents va baixar durant el segon trimestre de 2012 fins a 1.996. Es va produir 1 accident mortal.
- L'índex d'incidència de la sinistralitat disminueix en tots els sectors econòmics.

Evolució del nombre d'accidents laborals amb baixa per sexe. Baix Llobregat



Font: OC-BL, a partir de les dades del Departament d'Empresa i Ocupació

Es pot consultar l'informe complet a: www.elbaixllobregat.net/analisi/index.asp?id_menu=558

Observatori Comarcal del Baix Llobregat: www.elbaixllobregat.cat/observatori

Segueix-nos a  <http://twitter.com/#!/observatoribl>

Amb la col·laboració de:

