

INFORME TRIMESTRAL DE CONJUNTURA LABORAL

L'INFORME EN UN MINUT. 3T 2012

ESTRUCTURA PRODUCTIVA: La població assalariada al Baix Llobregat augmenta en 1.651 persones, el règim autònom baixa en 277, i es comptabilitzen 304 centres de cotització menys a la Seguretat social.

ATUR REGISTRAT: Augmenta l'atur registrat en 2.449 persones respecte al trimestre anterior.

CONTRACTACIÓ REGISTRADA: Augmenta la contractació registrada a la comarca respecte a l'anterior trimestre.

REGULACIÓ D'OCUPACIÓ: Disminueix el nombre d'expedients de regulació i les persones afectades.

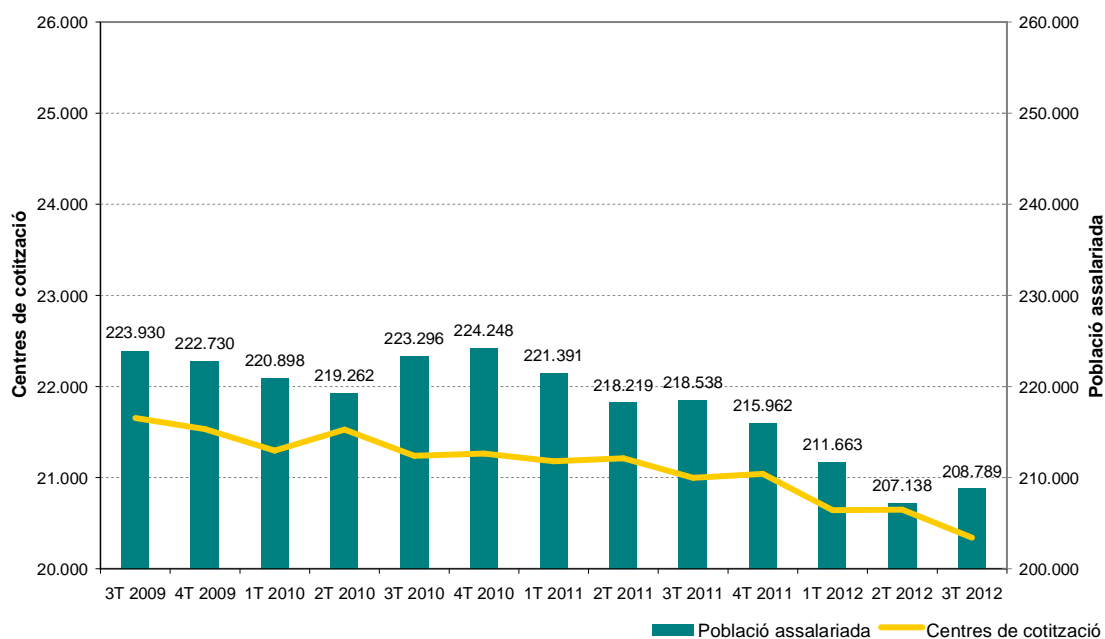
SINISTRALITAT LABORAL: Disminueix el nombre d'accidents laborals amb baixa.

ESTRUCTURA PRODUCTIVA

La població assalariada al Baix Llobregat augmenta en 1.651 persones respecte al 2n trimestre, tot i que la població del règim autònom baixa en 277, i es comptabilitzen 304 centres de cotització menys a la Seguretat Social. Tots 3 components de l'estructura productiva (població assalariada, autònoma i comptes de cotització) disminueixen en el conjunt de Catalunya i en l'àmbit territorial metropolitana.

- Pel que fa a les activitats que més creixen, es troben les activitats d'educació, serveis de menjar i begudes, serveis socials sense allotjament i la indústria de productes alimentaris. Les activitats de construcció, comerç a l'engròs, activitats esportives i serveis a edificis i jardineria són les que han perdut més població ocupada.
- En aquest tercer trimestre de 2012 la població ocupada al Baix Llobregat disminueix en tots els seus components, és a dir, tant pel que fa a la dinàmica global, com a la dinàmica pròpia, com a l'estructura productiva de la comarca.

Evolució dels centres de cotització a la Seguretat Social i de la població assalariada. Baix Llobregat



Font: OC-BL, a partir de les dades del Departament d'Empresa i Ocupació

ATUR REGISTRAT

Augmenta l'atur registrat respecte al trimestre anterior. El 17% de l'atur registrat és de persones estrangeres. En aquest col·lectiu disminueix lleugerament el nombre de persones registrades.

- L'atur registrat augmenta un 3,6% respecte el trimestre anterior i ho fa amb més intensitat que a l'àmbit territorial metropolitana i al conjunt de Catalunya.
- L'increment de l'atur d'aquest trimestre afecta a tots els grups d'edat i sexe. Respecte el mateix període de l'any anterior, es continua confirmant la pujada de l'atur registrat en els grups de més edat, i els únics col·lectius que redueixen el nombre de persones registrades a les oficines d'ocupació són els grups de 16 a 24 anys (homes i dones) i el grup d'homes de 25 a 34 anys.
- La taxa d'atur registrat de les dones supera a la dels homes en tots els grups d'edat excepte en el grup més jove (16 a 24 anys).
- L'educació, els serveis a edificis i jardineria, el comerç al detall i les activitats relacionades amb l'ocupació (inclou ETT) són els sectors que més han augmentat en nombre de persones aturades aquest trimestre.
- L'augment de persones aturades provinents del sector educatiu contrasta amb l'augment d'ocupació en aquest sector. Aquest fet es pot explicar, d'una banda, perquè les dades d'afiliació a la Seguretat social fan referència a llocs de treball localitzats a la comarca i no a població resident a la mateixa (com sí que fan les dades d'atur); d'altra banda, existeix la possibilitat que, tot i l'augment de població afiliada que es dona després de l'estiu en el sector educatiu, això no serveixi per recuperar tots els llocs de treball que es van perdre al segon trimestre en aquest sector.

Activitats econòmiques que més han fet pujar o baixar l'atur registrat. Baix Llobregat

ACTIVITATS QUE MÉS HAN FET PUJAR L'ATUR REGISTRAT	n	Variació trimestral	
		n	%
85 - Educació	1.287	303	30,8
81 - Serveis a edificis i de jardineria	3.682	255	7,4
47 - Comerç detall, exc. vehicles motor	6.559	230	3,6
78 - Activitats relacionades amb l'ocupació	4.803	220	4,8
46 - Comerç engròs, exc. vehicles motor	3.407	192	6,0
84 - Adm. pública, Defensa i SS obligatòria	2.244	170	8,2
56 - Serveis de menjar i begudes	3.834	138	3,7
93 - Activitats esportives i d'entreteniment	597	137	29,8
82 - Activitats administratives d'oficina	1.207	122	11,2
88 - Serveis socials sense allotjament	527	84	19,0

ACTIVITATS QUE MÉS HAN FET DISMINUIR L'ATUR REGISTRAT	n	Variació trimestral	
		n	%
74 - Activitats professionals i tècniques ncaa	2.107	-59	-2,7
32 - Indústries manufactureres diverses	592	-44	-6,9
13 - Indústries tèxtils	671	-39	-5,5
29 - Vehicles de motor, remolcs i semiremolcs	541	-36	-6,2
42 - Construcció d'obres d'enginyeria civil	841	-21	-2,4
20 - Indústries químiques	682	-20	-2,8
10 - Indústries de productes alimentaris	968	-18	-1,8
77 - Activitats de lloguer	934	-13	-1,4
52 - Emmagatzematge i afins al transport	851	-12	-1,4
24 - Metal·lúrgia	803	-9	-1,1

Font: OC-BL, a partir de les dades del Departament d'Empresa i Ocupació

CONTRACTACIÓ REGISTRADA

Augmenta en un 2,2% la contractació registrada a la comarca respecte el trimestre anterior.

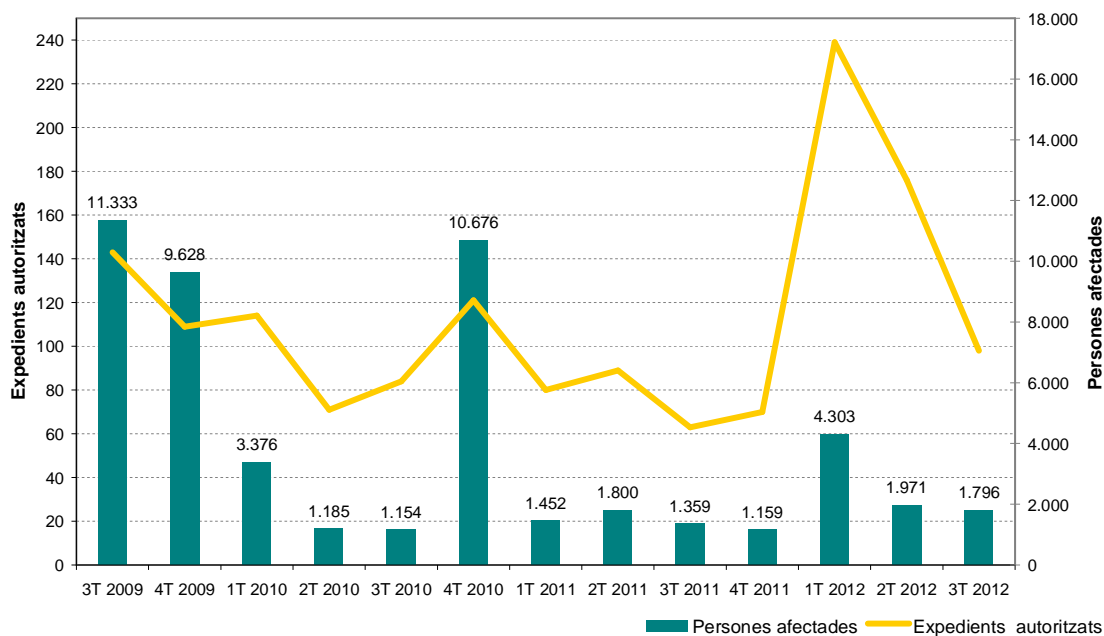
- Augmenta el total de contractes registrats a la comarca.
- Disminueix la proporció de contractes indefinits fins al 11,0%.
- Els serveis a la producció (inclou ETT) concentren el 43,5% dels contractes registrats. El 35,5% de les contractacions registrades eren per a ocupacions elementals i un altre 23,3% per a treballadors de restauració, personals i venedors.
- La contractació de persones estrangeres disminueix aquest trimestre en un -2,6%.

REGULACIÓ D'OCUPACIÓ

Disminueix el nombre d'expedients de regulació i les persones afectades.

- Durant el tercer trimestre de 2012 es van registrar 98 expedients de regulació que van afectar a 1.796 persones.
- El 60% dels expedients van ser de suspensió de la relació laboral, el 20,1% de rescissió del contracte i el 19,4% de reducció de jornada.
- L'activitat econòmica més afectada va ser la metal·lúrgia, amb 2 expedients que van afectar a 303 persones.

Evolució dels expedients de regulació d'ocupació i de les persones afectades. Baix Llobregat



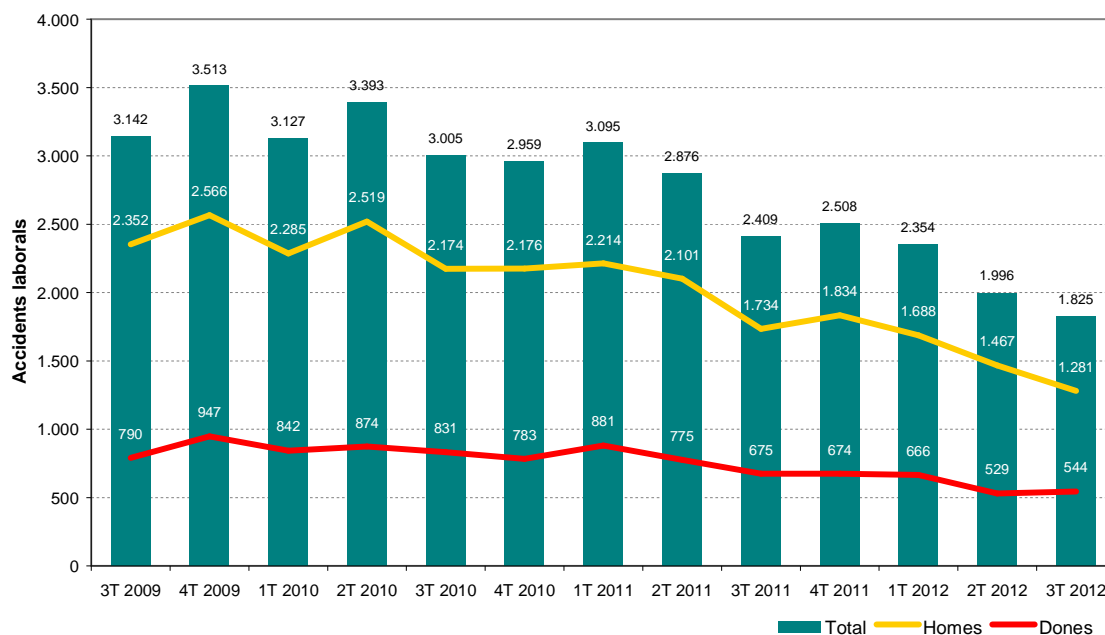
Font: OC-BL, a partir de les dades del Departament d'Empresa i Ocupació

SINISTRALITAT LABORAL

Disminueix el nombre d'accidents laborals amb baixa.

- El nombre d'accidents va baixar durant el tercer trimestre de 2012 fins a 1.825. Es va produir 1 accident mortal.
- L'índex d'incidència de la sinistralitat disminueix en tots els sectors econòmics excepte a la construcció que augmenta lleugerament.

Evolució del nombre d'accidents laborals amb baixa per sexe. Baix Llobregat



Font: OC-BL, a partir de les dades del Departament d'Empresa i Ocupació

Es pot consultar l'informe complet a: www.elbaixllobregat.net/analisi/index.asp?id_menu=558

Observatori Comarcal del Baix Llobregat: www.elbaixllobregat.cat/observatori



<http://twitter.com/#!/observatorib>

Amb la col·laboració de:

