

Desembre 2022

# Informe de violència contra les dones. Partits judicials del Baix Llobregat.

DADES DEL CGPJ – TERCER TRIMESTRE 2022

## Dades destacades

### TRIMESTRALS

- En el tercer trimestre de 2022 els partits judicials del Baix Llobregat van registrar **623 denúncies**, el **73%** de les quals van ser rebudes per atestat policial amb denúncia de la pròpia víctima de violència masclista, el **16%** per intervenció directa policial i el **9%** informe de lesions.
- De cada 100 dones víctimes de violència masclista, 7 **decideixen no declarar** en el procediment judicial. Aquesta proporció és clarament inferior al registrat al conjunt de Catalunya i d'Espanya.
- **609 dones víctimes de violència masclista. 35 homes condemnats, 6 d'absolts.**
- Durant el trimestre es van registrar **55 assumptes civils d'ingrés directe**, processos contenciosos, que representaven el 10% dels registrats en el conjunt de Catalunya. Els principals assumptes civils són **divorcis no consensuats** i altres tipus de mesures.
- El nombre d'**assumpes penals d'ingrés directe** registrat va ser de 761, representant el **10%** del total del conjunt de Catalunya. Es van registrar **20 faltes** i **825 delictes** als partits judicials del Baix Llobregat. Les **lesions i maltractaments** han estat els delictes més registrats (el 62% del total de delictes).
- Es van iniciar 114 **ordres de protecció**, totes incoades a instància de la víctima de violència masclista. El 60% de les ordres de protecció van ser **denegades**.
- La majoria dels homes **denunciats (72%)** són de nacionalitat espanyola. Les dones espanyoles víctimes de violència masclista a les que se'ls va activar una **ordre de protecció** també són les majoritàries (68%).
- **El 68% dels agressors** als que s'ha aplicat una ordre de protecció havien finalitzat **una relació afectiva** amb la víctima: el 11% ex-relació afectiva i el 57% són ex-cònjuges.
- El sobreseïment provisional és la **forma de terminació** de l'assumpte jutjat més freqüent (48%) seguit de l'elevació a òrgan competent (25%). **El percentatge de sentències condemnatòries és menor a la comarca (10%)** que a Catalunya (14%) o que pel conjunt d'Espanya (16%).

## EVOLUCIÓ

- **Creix el nombre de denúncies.** Es registren 54 denúncies més respecte al segon trimestre de 2022 i 39 més respecte el tercer trimestre de 2021.
- **Augmenta significativament la dispensa a declarar** del total de dones víctimes de violència masclista. El 7,2% de les dones decideixen no declarar contra el seu agressor (en el segon trimestre 2022 aquest percentatge era de 4,4% i 6,3% en el tercer trimestre de 2021).
- **Els assumptes civils d'ingrés directe disminueixen** en els partits judicials de la comarca (-15%) i al conjunt de Catalunya (-18%) respecte al trimestre anterior. En relació al mateix trimestre de 2021, aquests disminueixen al Baix Llobregat (-7%) però augmenten a Catalunya (+9%).
- **El nombre d'assumptes penals d'ingrés directe baixen** a la comarca (-4%) i creixen a Catalunya (+2%) en referència a l'anterior trimestre. Pel que fa a l'evolució anual es mantenen al Baix Llobregat (+6%) i creixen a Catalunya (+4%).
- **Baixa el nombre d'ordres de protecció (114) interposades** respecte al trimestre anterior (-3%) però creix respecte al mateix trimestre de l'any anterior (+21%).
- **Augmenta el pes de les ordres de protecció denegades (60%)** respecte el trimestre anterior (+3p.p.) com respecte el mateix trimestre de l'any anterior (+11p.p.).
- El percentatge de **dones estrangeres** a les que se'ls va activar una ordre de protecció (32%) a la comarca disminueix respecte el trimestre anterior (-5 pp) però creix respecte al mateix trimestre de l'any anterior (+3pp).
- **El pes de les sentències** representen un 11% sobre el total de formes de terminació dels assumptes judicials. Aquestes **baixen** respecte al trimestre anterior (-3 pp) i respecte al mateix trimestre de l'any anterior (+2 pp). La terminació per sobreseïment provisional arriba al 48%, augmentant em 14 punts tant respecte el trimestre anterior com respecte el tercer trimestre de 2021.

Les dades publicades en l'informe de violència contra les dones corresponen a les dades publicades per l'[Observatorio contra la violencia doméstica y de género](#) del Consejo General del Poder Judicial. Les dades del CGPJ es publiquen trimestralment. Des del 2004 s'incorpora a les estadístiques del CGPJ els processos en matèria de violència domèstica, ordres de protecció i processos civils. Les estadístiques es publiquen trimestralment desglossades per Tribunals Superiors de Justícia, províncies i partits judicials. Al final del document trobareu el glossari de conceptes i el detall dels municipis que comprenen els partits judicials del Baix Llobregat.

**DENÚNCIES.** Per a major informació consulteu el glossari de termes (Annex 2).

**Taula 1. Dades relacionades amb les denúncies rebudes als jutjats de violència contra les dones. Baix Llobregat. 3r trimestre 2022.**

| Partits Judicials       | Dones víctimes de violència | Denúncies rebudes | Ràtio dispensa obligació declarar/ denúncies * | Ràtio dispensa obligació declarar/ dones víctimes v.m* | Ràtio ordres i mesures/ denúncies | Ràtio ordres i mesures/ dones víctimes v.m |
|-------------------------|-----------------------------|-------------------|--|--|-----------------------------------|--|
| Martorell               | 83                          | 83                | 15,7   | 15,7   | 14,5                              | 14,5                                       |
| Sant Boi de Llobregat   | 81                          | 81                | 0,0  | 0,0  | 23,5                              | 23,5                                       |
| Sant Feliu de Llobregat | 128                         | 128               | 0,0  | 0,0  | 10,2                              | 10,2                                       |
| Cornellà de Llobregat   | 80                          | 80                | 0,0  | 0,0  | 17,5                              | 17,5                                       |
| Gavà                    | 133                         | 133               | 9,0  | 9,0  | 31,6                              | 31,6                                       |
| Esplugues de Llobregat  | 43                          | 57                | 10,5   | 14,0   | 10,5                              | 14,0                                       |
| El Prat de Llobregat    | 61                          | 61                | 21,3   | 21,3   | 13,1                              | 13,1                                       |
| <b>Baix Llobregat</b>   | <b>609</b>                  | <b>623</b>        | <b>7,1</b>                                     | <b>7,2</b>   | <b>17,3</b>                       | <b>17,7</b>                                |
| Catalunya               | 6.196                       | 6.303             | 9,4  | 9,6  | 23,5                              | 23,7                                       |
| Espanya                 | 47.955                      | 49.479            | 8,8  | 9,1  | 20,8                              | 21,5                                       |

Font: OCBL, a partir de les dades del Observatorio contra la Violència Doméstica y de Género (CGPJ).

Les ratio les calculem sobre 100.

\*Els Partits Judicials que no registren dispensa d'obligació a declarar es senyalen amb :

**Taula 2. Procedència de les denúncies. Baix Llobregat. 3r trimestre 2022.**

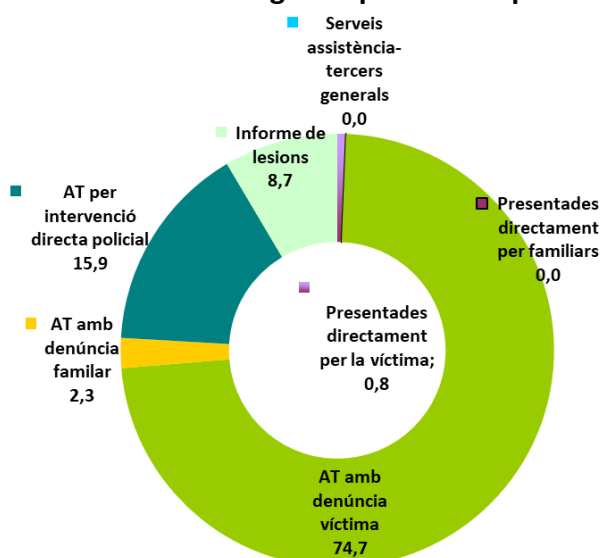
| Partits Judicials       | Presentades directament per la víctima* | Presentades directament per familiars* | AT** per denúncia víctima | AT** per denúncia familiar | AT** per intervenció directa policial | Informe de lesions | Serveis assistència-tercers generals |
|-------------------------|---|--|---------------------------|----------------------------|---------------------------------------|--------------------|--------------------------------------|
| Martorell               | 2                                       | 0                                      | 69                        | 2                          | 10                                    | 0                  | 0                                    |
| Sant Boi de Llobregat   | 0                                       | 0                                      | 42                        | 10                         | 29                                    | 0                  | 0                                    |
| Sant Feliu de Llobregat | 0                                       | 0                                      | 56                        | 2                          | 43                                    | 27                 | 0                                    |
| Cornellà de Llobregat   | 0                                       | 0                                      | 80                        | 0                          | 0                                     | 0                  | 0                                    |
| Gavà                    | 2                                       | 0                                      | 120                       | 0                          | 0                                     | 11                 | 0                                    |
| Esplugues de Llobregat  | 0                                       | 0                                      | 38                        | 0                          | 8                                     | 11                 | 0                                    |
| El Prat de Llobregat    | 0                                       | 0                                      | 50                        | 0                          | 7                                     | 4                  | 0                                    |
| <b>Baix Llobregat</b>   | <b>4</b>                                | <b>0</b>                               | <b>455</b>                | <b>14</b>                  | <b>97</b>                             | <b>53</b>          | <b>0</b>                             |
| Catalunya               | 60                                      | 2                                      | 4.524                     | 170                        | 540                                   | 540                | 13                                   |
| Espanya                 | 630                                     | 104                                    | 34.724                    | 7.303                      | 4.266                                 | 4.266              | 1.502                                |

\*Presentades directament al Jutjat de Guàrdia

\*\*AT: Atestat Policial

Font: OCBL, a partir de les dades del Observatorio contra la Violència Doméstica y de Género (CGPJ).

**Gràfic 1. Distribució de denúncies segons tipus de recepció. Baix Llobregat. 3r trimestre 2022.**



Font: OCBL a partir de les dades del Observatorio contra la Violència Doméstica y de Género (CGPJ).

**Taula 3. Nombre d'homes condemnats i absolts segons nacionalitat. Baix Llobregat. 3r trimestre 2022.**

| Partits Judicials       | Condemnats             |                         | Absolts                |                         |
|-------------------------|------------------------|-------------------------|------------------------|-------------------------|
|                         | Nacionalitat espanyola | Nacionalitat estrangera | Nacionalitat espanyola | Nacionalitat estrangera |
| Martorell               | 5                      | 0                       | 3                      | 0                       |
| Sant Boi de Llobregat   | 0                      | 0                       | 1                      | 1                       |
| Sant Feliu de Llobregat | 5                      | 6                       | 0                      | 0                       |
| Cornellà de Llobregat   | 3                      | 3                       | 0                      | 0                       |
| Gavà                    | 1                      | 0                       | 1                      | 0                       |
| Esplugues de Llobregat  | 3                      | 2                       | 0                      | 0                       |
| El Prat de Llobregat    | 5                      | 2                       | 0                      | 0                       |
| <b>Baix Llobregat</b>   | <b>22</b>              | <b>13</b>               | <b>5</b>               | <b>1</b>                |
| Catalunya               | 301                    | 186                     | 25                     | 8                       |
| Espanya                 | 4.046                  | 1.954                   | 403                    | 101                     |

Font: OCBL, a partir de les dades del Observatorio contra la Violència Doméstica y de Género (CGPJ).

**Taula 4. Percentatge de condemnes segons nacionalitat de les persones enjudiciades. Baix Llobregat. 3r trimestre 2022.**

| Partits Judicials       | En el total de persones enjudiciades | En les persones espanyoles enjudiciades | En les persones estrangeres enjudiciades |
|-------------------------|--------------------------------------|---|--|
| Martorell               | 62,5%                                | 62,5%                                   |  |
| Sant Boi de Llobregat   | 0,0%                                 | 0,0%                                    | 0,0%                                     |
| Sant Feliu de Llobregat | 100,0%                               | 100,0%                                  | 100,0%                                   |
| Cornellà de Llobregat   | 100,0%                               | 100,0%                                  |  |
| Gavà                    | 50,0%                                | 50,0%                                   |  |
| Esplugues de Llobregat  | 100,0%                               |   | 100,0%                                   |
| El Prat de Llobregat    | 100,0%                               | 100,0%                                  |  |
| <b>Baix Llobregat</b>   | <b>85,4%</b>                         | <b>81,5%</b>                            | <b>92,9%</b>                             |
| Catalunya               | 93,7%                                | 92,3%                                   | 95,9%                                    |
| Espanya                 | 92,3%                                | 90,9%                                   | 95,1%                                    |

Font: OCBL, a partir de les dades del Observatorio contra la Violència Doméstica y de Género (CGPJ).

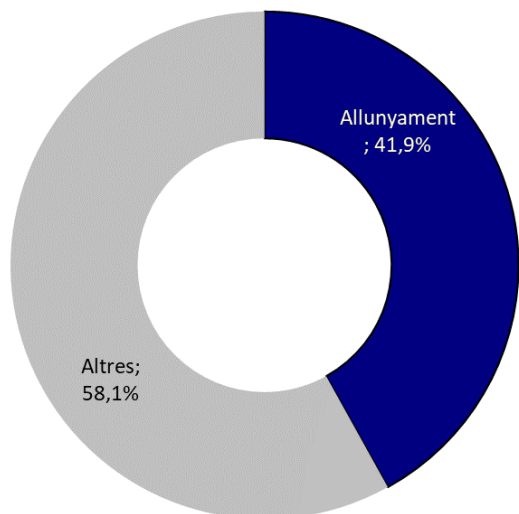
**MESURES JUDICIALS DE PROTECCIÓ.** Per a major informació consulteu el glossari de termes (Annex 2).

**Taula 5. Mesures judicials de protecció a les dones víctimes de violència. 3r trimestre 2022.**

| Partits Judicials       | Allunyament | Suspensió     |                 |                    |
|-------------------------|-------------|---------------|-----------------|--------------------|
|                         |             | Règim visites | Pàtria potestat | Guàrdia i custòdia |
| Martorell               | 6           | 0             | 0               | 1                  |
| Sant Boi de Llobregat   | 4           | 0             | 0               | 0                  |
| Sant Feliu de Llobregat | 7           | 2             | 0               | 0                  |
| Cornellà de Llobregat   | 8           | 0             | 0               | 0                  |
| Gavà                    | 8           | 1             | 0               | 1                  |
| Esplugues de Llobregat  | 0           | 0             | 1               | 0                  |
| El Prat de Llobregat    | 6           | 1             | 1               | 1                  |
| <b>Baix Llobregat</b>   | <b>39</b>   | <b>4</b>      | <b>2</b>        | <b>3</b>           |
| Catalunya               | 594         | 103           | 12              | 55                 |
| Espanya                 | 5.978       | 1.002         | 114             | 593                |

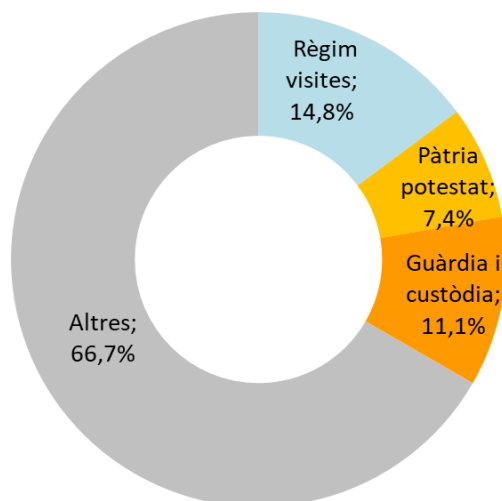
Font: OCBL, a partir de les dades del Observatorio contra la Violencia Doméstica y de Género (CGPJ).

**Gràfic 2. Pes de les mesures d'allunyament respecte el total de mesures de protecció judicial d'ordre penal.**



Font: OCBL a partir de les dades del Observatorio contra la Violencia Doméstica y de Género (CGPJ).

**Gràfic 3. Pes de les mesures de suspensió respecte el total de mesures de protecció judicial d'ordre civil.**



Font: OCBL a partir de les dades del Observatorio contra la Violencia Doméstica y de Género (CGPJ).

## ASSUMPTES CIVILS. Per a major informació consulteu el glossari de termes (Annex 2)

**Taula 6. Tipus d'assumptes civils ingressats als Jutjats de Violència contra les Dones. Baix Llobregat. 3r trimestre 2022.**

|                          | Divorcis consensuats | Divorcis NO consensuats | Separacions mutu acord | Separacions contencioses | Modificació mesures consensuades | Modificació mesures NO consensuades | Custòdia fills menors NO matrimonials consensuats | Custòdia fills menors NO matrimonials NO consensuats | Altres    | Total     |
|--------------------------|----------------------|-------------------------|------------------------|--------------------------|----------------------------------|-------------------------------------|---|--|-----------|-----------|
| <b>Partits Judicials</b> |                      |                         |                        |                          |                                  |                                     |   |  |           |           |
| Martorell                | 1                    | 8                       | 0                      | 0                        | 0                                | 2                                   | 0   | 0  | 4         | 15        |
| Sant Boi de Llobregat    | 0                    | 2                       | 0                      | 0                        | 0                                | 1                                   | 0   | 0  | 1         | 4         |
| Sant Feliu de Llobregat  | 1                    | 4                       | 0                      | 0                        | 0                                | 1                                   | 0   | 0  | 2         | 8         |
| Cornellà de Llobregat    | 0                    | 0                       | 0                      | 0                        | 1                                | 1                                   | 0   | 0  | 0         | 2         |
| Gavà                     | 0                    | 4                       | 0                      | 0                        | 0                                | 6                                   | 0   | 0  | 10        | 20        |
| Esplugues de Llobregat   | 0                    | 0                       | 0                      | 0                        | 0                                | 0                                   | 0   | 0  | 1         | 1         |
| El Prat de Llobregat     | 1                    | 0                       | 0                      | 0                        | 0                                | 1                                   | 0   | 0  | 3         | 5         |
| <b>Baix Llobregat</b>    | <b>3</b>             | <b>18</b>               | <b>0</b>               | <b>0</b>                 | <b>1</b>                         | <b>12</b>                           | <b>0</b>  | <b>0</b>   | <b>21</b> | <b>55</b> |
| Catalunya                | 16                   | 169                     | 1                      | 7                        | 19                               | 100                                 | 0   | 0  | 258       | 570       |
| Espanya                  | 111                  | 1.237                   | 8                      | 40                       | 79                               | 704                                 | 0   | 139  | 1.537     | 3.855     |

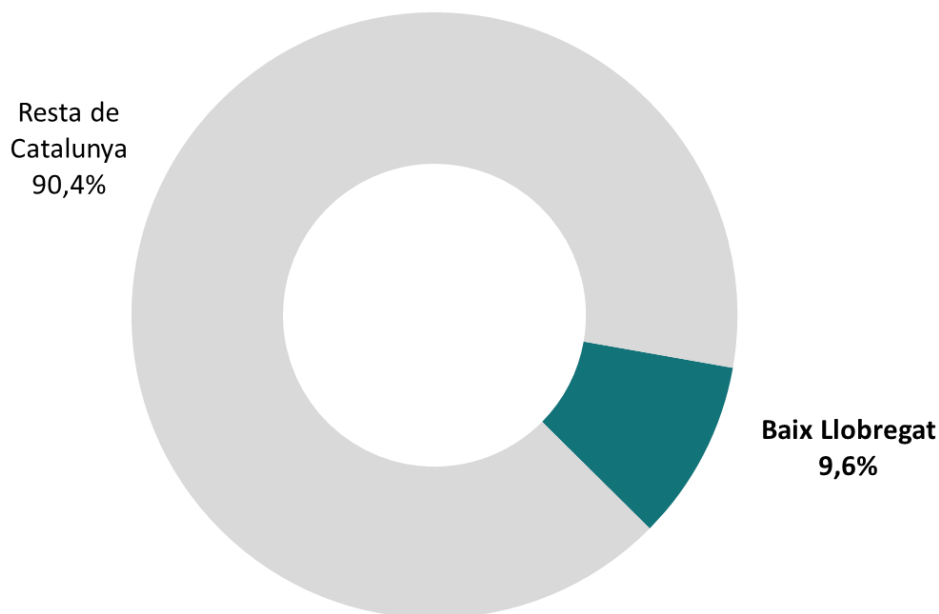
Font: OCBL, a partir de les dades del Observatorio contra la Violencia Doméstica y de Género (CGPJ).

**Taula 7. Assumptes civils segons tipus de procés. Baix Llobregat. 3r trimestre 2022.**

|                          | Ingressats directament | Ingressats procedents d'altres òrgans | Resolts   | Pendents de finalitzar |
|--------------------------|------------------------|---------------------------------------|-----------|------------------------|
| <b>Partits Judicials</b> |                        |                                       |           |                        |
| Martorell                | 15                     | 0                                     | 7         | 95                     |
| Sant Boi de Llobregat    | 4                      | 0                                     | 5         | 27                     |
| Sant Feliu de Llobregat  | 8                      | 0                                     | 10        | 31                     |
| Cornellà de Llobregat    | 2                      | 0                                     | 3         | 65                     |
| Gavà                     | 20                     | 0                                     | 10        | 61                     |
| Esplugues de Llobregat   | 1                      | 0                                     | 5         | 18                     |
| El Prat de Llobregat     | 5                      | 0                                     | 4         | 27                     |
| <b>Baix Llobregat</b>    | <b>55</b>              | <b>0</b>                              | <b>44</b> | <b>324</b>             |
| Catalunya                | 570                    | 10                                    | 430       | 2.495                  |
| Espanya                  | 3.855                  | 74                                    | 3.114     | 14.711                 |

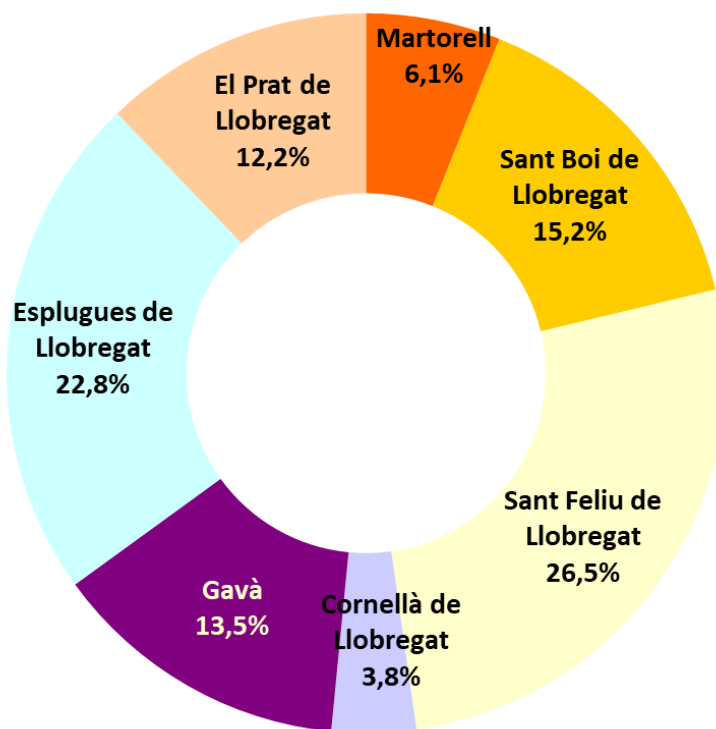
Font: OCBL, a partir de les dades del Observatorio contra la Violencia Doméstica y de Género (CGPJ).

**Gràfic 4. Assumptes civils ingressats directament al Baix Llobregat en relació a la resta de Catalunya. 3r trimestre 2022.**



Font: OCBL a partir de les dades del Observatorio contra la Violencia Doméstica y de Género (CGPJ).

**Gràfic 5. Distribució d'assumptes civils ingressats directament per partits judicials del Baix Llobregat. 3r trimestre 2022.**



Font: OCBL a partir de les dades del Observatorio contra la Violencia Doméstica y de Género (CGPJ).

## ASSUMPTES PENALS. Per a major informació consulteu el glossari de termes (Annex 2)

**Taula 8. Assumptes penals segons tipus de procés. Baix Llobregat. 3r trimestre 2022.**

| Partits Judicials       | Ingressats directament | Ingressats procedents d'altres òrgans | Reoberts | Resultats  | Pendents de finalitzar |
|-------------------------|------------------------|---------------------------------------|----------|------------|------------------------|
| Martorell               | 109                    | 0                                     | 0        | 96         | 244                    |
| Sant Boi de Llobregat   | 95                     | 0                                     | 0        | 110        | 86                     |
| Sant Feliu de Llobregat | 155                    | 10                                    | 0        | 127        | 185                    |
| Cornellà de Llobregat   | 112                    | 0                                     | 0        | 95         | 104                    |
| Gavà                    | 159                    | 30                                    | 0        | 292        | 199                    |
| Esplugues de Llobregat  | 67                     | 0                                     | 0        | 37         | 156                    |
| El Prat de Llobregat    | 64                     | 10                                    | 0        | 67         | 83                     |
| <b>Baix Llobregat</b>   | <b>761</b>             | <b>50</b>                             | <b>0</b> | <b>824</b> | <b>1.057</b>           |
| Catalunya               | 7.833                  | 897                                   | 32       | 7.772      | 8.850                  |
| Espanya                 | 54.913                 | 9.245                                 | 313      | 58.002     | 52.767                 |

Font: OCBL, a partir de les dades del Observatorio contra la Violència Doméstica y de Género (CGPJ).

**Taula 9. Tipus de faltes ingressades als Jutjats de Violència contra les Dones. Baix Llobregat. 3r trimestre 2022.**

| Partits Judicials       | Injúries | Vexació injusta | Altres   | Total     |
|-------------------------|----------|-----------------|----------|-----------|
| Martorell               | 3        | 0               | 0        | 3         |
| Sant Boi de Llobregat   | 0        | 0               | 2        | 2         |
| Sant Feliu de Llobregat | 3        | 2               | 1        | 6         |
| Cornellà de Llobregat   | 0        | 0               | 3        | 3         |
| Gavà                    | 3        | 2               | 0        | 5         |
| Esplugues de Llobregat  | 0        | 0               | 0        | 0         |
| El Prat de Llobregat    | 0        | 1               | 0        | 1         |
| <b>Baix Llobregat</b>   | <b>9</b> | <b>5</b>        | <b>6</b> | <b>20</b> |
| Catalunya               | 82       | 47              | 63       | 192       |
| Espanya                 | 795      | 791             | 571      | 2.157     |

Font: OCBL, a partir de les dades del Observatorio contra la Violència Doméstica y de Género (CGPJ).

**Taula 10. Tipus de delictes ingressats. Baix Llobregat. 3r trimestre 2022.**

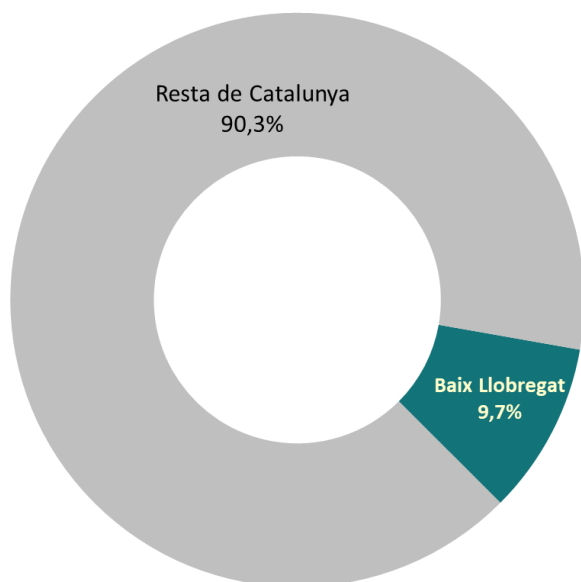
| Partits Judicials       | Homicidi | Lesions i maltractament* | Contra la llibertat | Contra la llibertat sexual | Contra la integritat moral | Trenca-ment de penes | Trenca-ment de mesures | Altres     | Total      |
|-------------------------|----------|--------------------------|---------------------|----------------------------|----------------------------|----------------------|------------------------|------------|------------|
| Martorell               | 0        | 100                      | 0                   | 0                          | 0                          | 0                    | 6                      | 0          | 106        |
| Sant Boi de Llobregat   | 0        | 50                       | 0                   | 22                         | 0                          | 0                    | 2                      | 6          | 80         |
| Sant Feliu de Llobregat | 0        | 77                       | 0                   | 0                          | 0                          | 15                   | 20                     | 27         | 139        |
| Cornellà de Llobregat   | 0        | 77                       | 0                   | 0                          | 0                          | 0                    | 0                      | 0          | 77         |
| Gavà                    | 0        | 120                      | 53                  | 19                         | 0                          | 0                    | 25                     | 81         | 298        |
| Esplugues de Llobregat  | 0        | 43                       | 0                   | 0                          | 0                          | 0                    | 14                     | 0          | 57         |
| El Prat de Llobregat    | 0        | 47                       | 4                   | 1                          | 0                          | 0                    | 15                     | 1          | 68         |
| <b>Baix Llobregat</b>   | <b>0</b> | <b>514</b>               | <b>57</b>           | <b>42</b>                  | <b>0</b>                   | <b>15</b>            | <b>82</b>              | <b>115</b> | <b>825</b> |
| Catalunya               | 4        | 5.614                    | 467                 | 201                        | 86                         | 328                  | 588                    | 502        | 7.790      |
| Espanya                 | 20       | 37.179                   | 3.011               | 549                        | 1.031                      | 3.759                | 5.898                  | 2.421      | 53.868     |

\* Suma del nombre de delictes de lesions i maltractaments contemplats als articles 153, 173, 148 i següents del Codi Penal.

Font: OCBL, a partir de les dades del Observatorio contra la Violència Doméstica y de Género (CGPJ).

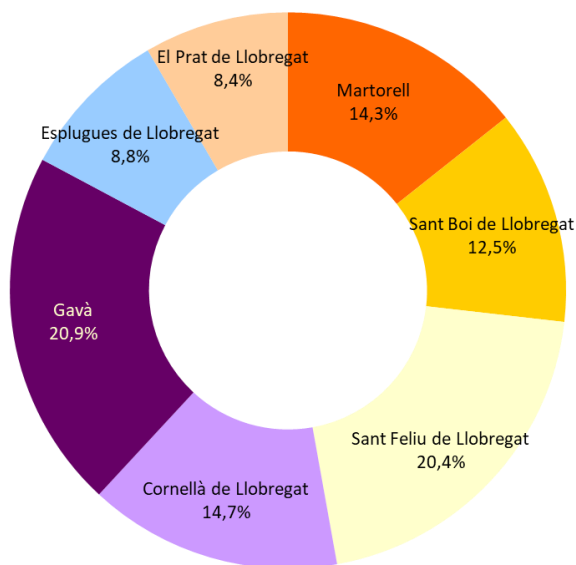


**Gràfic 6. Assumptes penals ingressats directament al Baix Llobregat en relació a la resta de Catalunya. 3r trimestre 2022.**



Font: OCBL a partir de les dades del Observatorio contra la Violencia Doméstica y de Género (CGPJ).

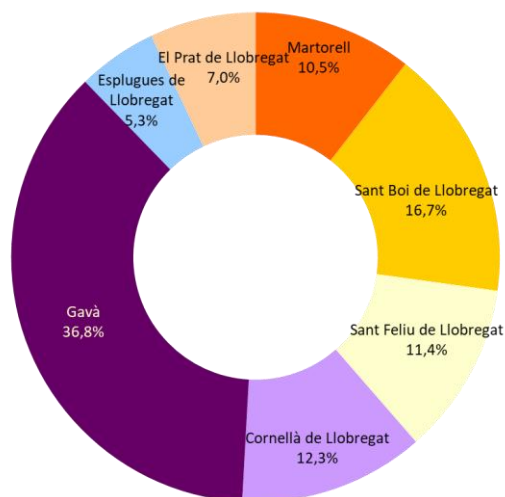
**Gràfic 7. Distribució d'assumptes penals ingressats directament per partits judicials del Baix Llobregat. 3r trimestre 2022.**



Font: OCBL a partir de les dades del Observatorio contra la Violencia Doméstica y de Género (CGPJ)

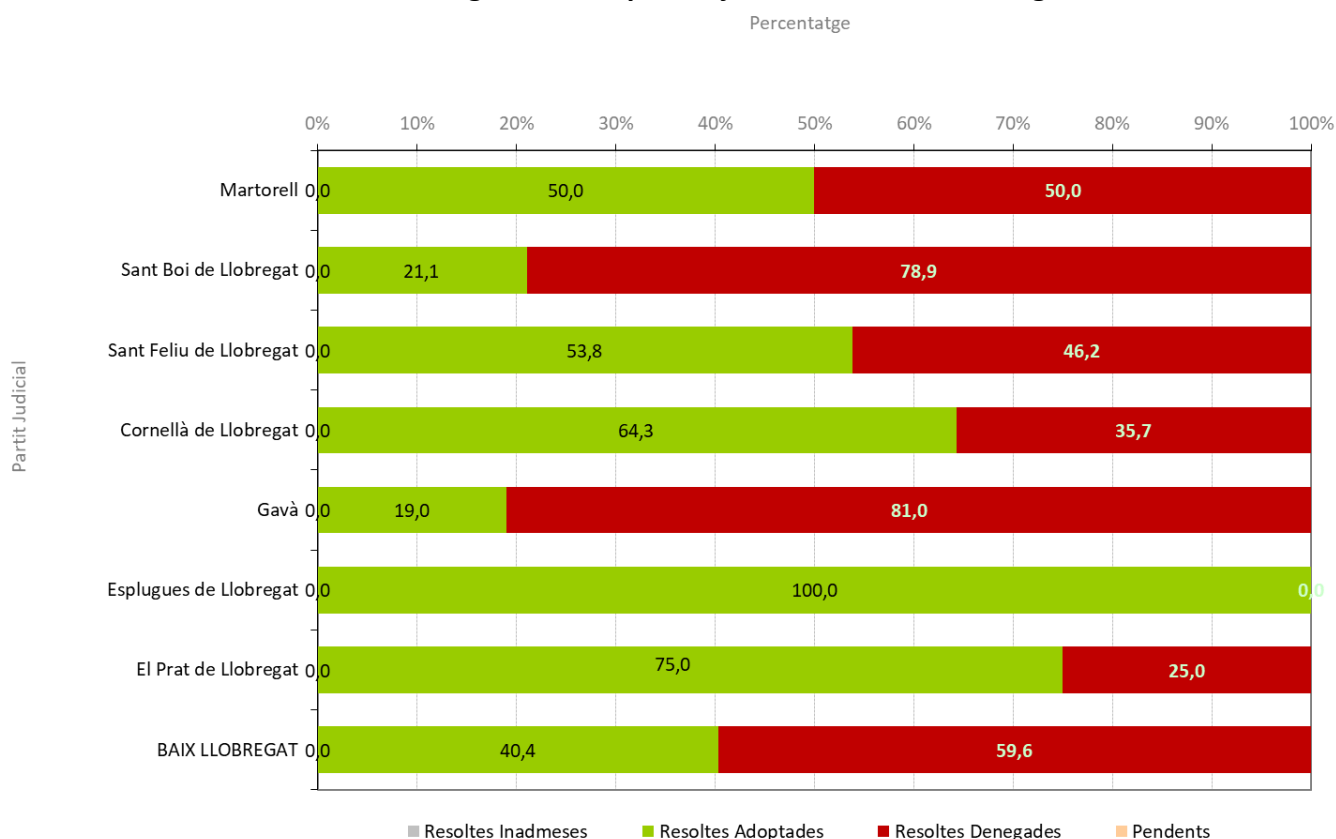
**ORDRES DE PROTECCIÓ.** Per a major informació consulteu el glossari de termes (Annex 2)

**Gràfic 8. Distribució de les ordres de protecció incoades per partits judicials del Baix Llobregat. 3r trimestre 2022.**



Font: OCBL a partir de les dades del Observatorio contra la Violència Doméstica y de Género (CGPJ).

**Gràfic 9. Distribució de les OP segons estat i partits judicials del Baix Llobregat. 3r trimestre 2022.**



Font: OCBL a partir de les dades del Observatorio contra la Violència Doméstica y de Género (CGPJ).

**Taula 11. Ordres de protecció incoades segons estat. Baix Llobregat. 3r trimestre 2022.**

| Partits Judicials       | Resoltes Inadmeses | Resoltes Adoptades | Resoltes Denegades | Pendents | TOTAL      |
|-------------------------|--------------------|--------------------|--------------------|----------|------------|
| Martorell               | 0                  | 6                  | 6                  | 0        | 12         |
| Sant Boi de Llobregat   | 0                  | 4                  | 15                 | 0        | 19         |
| Sant Feliu de Llobregat | 0                  | 7                  | 6                  | 0        | 13         |
| Cornellà de Llobregat   | 0                  | 9                  | 5                  | 0        | 14         |
| Gavà                    | 0                  | 8                  | 34                 | 0        | 42         |
| Esplugues de Llobregat  | 0                  | 6                  | 0                  | 0        | 6          |
| El Prat de Llobregat    | 0                  | 6                  | 2                  | 0        | 8          |
| <b>Baix Llobregat</b>   | <b>0</b>           | <b>46</b>          | <b>68</b>          | <b>0</b> | <b>114</b> |
| Catalunya               | 1                  | 680                | 807                | 0        | 1.488      |
| Espanya                 | 37                 | 6.873              | 3.392              | 0        | 10.302     |

Font: OCBL, a partir de les dades del Observatorio contra la Violencia Doméstica y de Género (CGPJ).

**Taula 12. Ordres de protecció incoades segons instància. Baix Llobregat. 3r trimestre 2022.**

| Partits Judicials       | Víctima    | Altres persones | Ministeri Fiscal | D'ofici  | Administració | Total      |
|-------------------------|------------|-----------------|------------------|----------|---------------|------------|
| Martorell               | 12         | 0               | 0                | 0        | 0             | 12         |
| Sant Boi de Llobregat   | 19         | 0               | 0                | 0        | 0             | 19         |
| Sant Feliu de Llobregat | 13         | 0               | 0                | 0        | 0             | 13         |
| Cornellà de Llobregat   | 14         | 0               | 0                | 0        | 0             | 14         |
| Gavà                    | 42         | 0               | 0                | 0        | 0             | 42         |
| Esplugues de Llobregat  | 6          | 0               | 0                | 0        | 0             | 6          |
| El Prat de Llobregat    | 8          | 0               | 0                | 0        | 0             | 8          |
| <b>Baix Llobregat</b>   | <b>114</b> | <b>0</b>        | <b>0</b>         | <b>0</b> | <b>0</b>      | <b>114</b> |
| Catalunya               | 1.468      | 0               | 20               | 0        | 0             | 1.488      |
| Espanya                 | 9.792      | 31              | 335              | 144      | 0             | 10.302     |

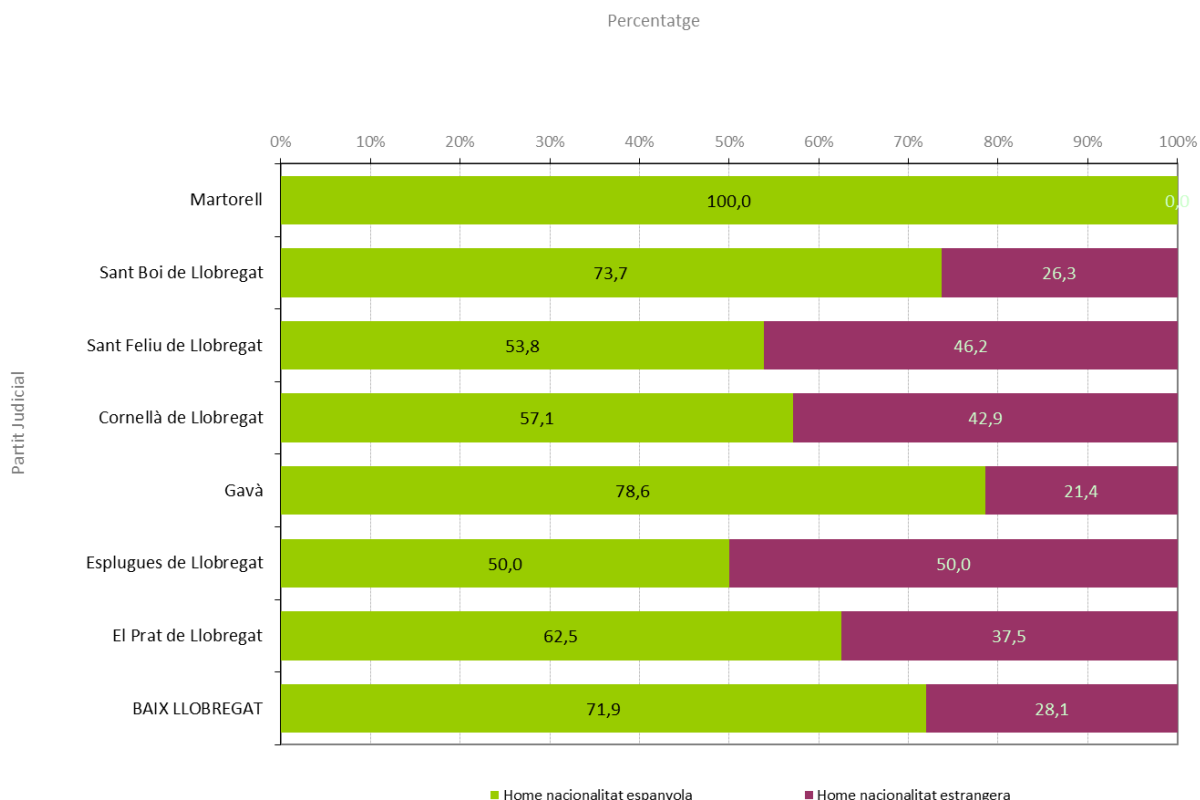
Font: OCBL, a partir de les dades del Observatorio contra la Violencia Doméstica y de Género (CGPJ).

**Taula 13. OP segons denunciat i nacionalitat. Baix Llobregat. 3r trimestre 2022.**

| Partits Judicials       | Denunciat: Home nacionalitat espanyola | Denunciat: Home nacionalitat estrangera | Total      |
|-------------------------|--|---|------------|
| Martorell               | 12                                     | 0                                       | 12         |
| Sant Boi de Llobregat   | 14                                     | 5                                       | 19         |
| Sant Feliu de Llobregat | 7                                      | 6                                       | 13         |
| Cornellà de Llobregat   | 8                                      | 6                                       | 14         |
| Gavà                    | 33                                     | 9                                       | 42         |
| Esplugues de Llobregat  | 3                                      | 3                                       | 6          |
| El Prat de Llobregat    | 5                                      | 3                                       | 8          |
| <b>Baix Llobregat</b>   | <b>82</b>                              | <b>32</b>                               | <b>114</b> |
| Catalunya               | 827                                    | 661                                     | 1.488      |
| Espanya                 | 6.681                                  | 3.621                                   | 10.302     |

Font: OCBL, a partir de les dades del Observatorio contra la Violencia Doméstica y de Género (CGPJ).

### Gràfic 10. Distribució de les OP segons denunciat, nacionalitat i partits judicials del Baix Llobregat. 3r trimestre 2022.



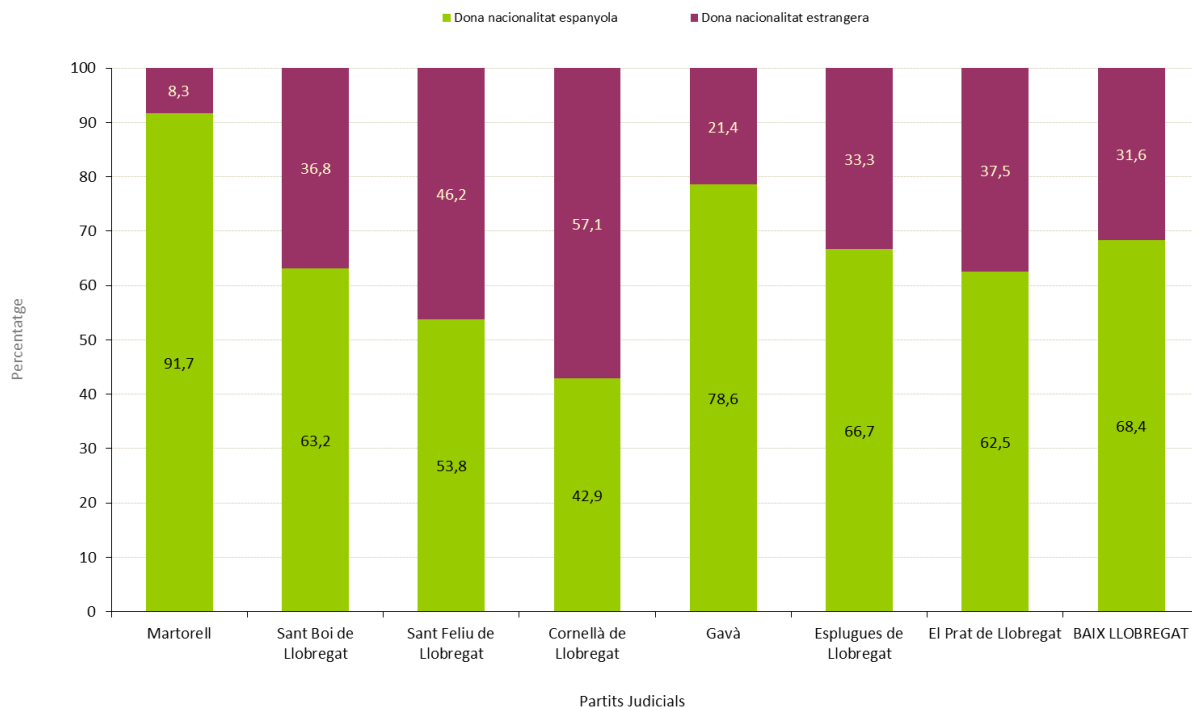
Font: OCBL a partir de les dades del Observatorio contra la Violencia Doméstica y de Género (CGPJ).

### Taula 14. OP segons víctima, nacionalitat i edat. Baix Llobregat. 3r trimestre 2022.

| Partits Judicials       | Víctima: Dona nacionalitat espanyola major d'edat | Víctima: Dona nacionalitat espanyola menor d'edat | Víctima: Dona nacionalitat estrangera major d'edat | Víctima: Dona nacionalitat estrangera menor d'edat | Total      |
|-------------------------|---|---|--|--|------------|
| Martorell               | 11  | 0   | 1  | 0  | 12         |
| Sant Boi de Llobregat   | 12  | 0   | 7  | 0  | 19         |
| Sant Feliu de Llobregat | 7   | 0   | 6  | 0  | 13         |
| Cornellà de Llobregat   | 6   | 0   | 8  | 0  | 14         |
| Gavà                    | 32  | 1   | 9  | 0  | 42         |
| Esplugues de Llobregat  | 4   | 0   | 2  | 0  | 6          |
| El Prat de Llobregat    | 5   | 0   | 3  | 0  | 8          |
| <b>Baix Llobregat</b>   | <b>77</b>   | <b>1</b>  | <b>36</b>  | <b>0</b>   | <b>114</b> |
| Catalunya               | 857   | 4   | 546  | 81   | 1.488      |
| Espanya                 | 6.720   | 61  | 3.394  | 125  | 10.300     |

Font: OCBL, a partir de les dades del Observatorio contra la Violencia Doméstica y de Género (CGPJ).

**Gràfic 11. Distribució de les OP segons víctima i nacionalitat per partits judicials del Baix Llobregat. 3r trimestre 2022.**



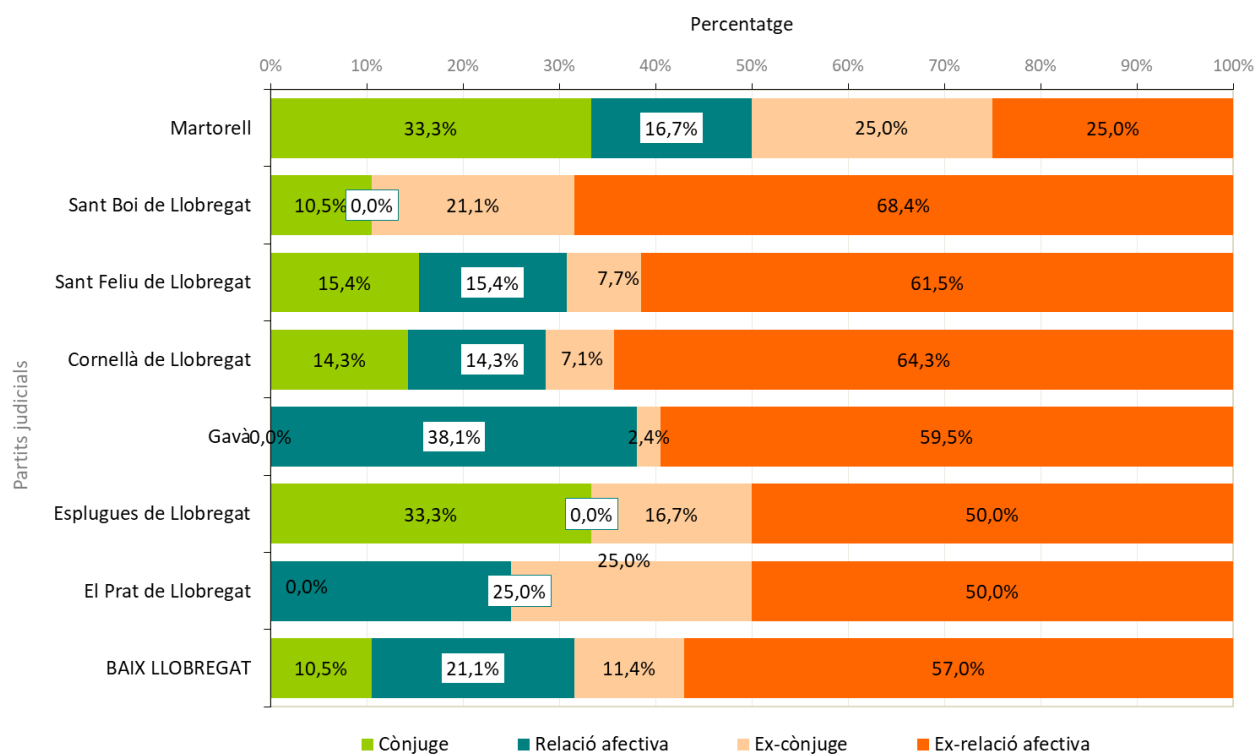
Font: OCBL a partir de les dades del Observatorio contra la Violència Doméstica y de Género (CGPJ).

**Taula 15. OP segons tipus de relació amb l'agressor. 3r trimestre 2022.**

| Partits Judicials       | Cònjuge   | Ex-cònjuge | Relació afectiva | Ex-relació afectiva | Total      |
|-------------------------|-----------|------------|------------------|---------------------|------------|
| Martorell               | 4         | 3          | 2                | 3                   | 12         |
| Sant Boi de Llobregat   | 2         | 4          | 0                | 13                  | 19         |
| Sant Feliu de Llobregat | 2         | 1          | 2                | 8                   | 13         |
| Cornellà de Llobregat   | 2         | 1          | 2                | 9                   | 14         |
| Gavà                    | 0         | 1          | 16               | 25                  | 42         |
| Esplugues de Llobregat  | 2         | 1          | 0                | 3                   | 6          |
| El Prat de Llobregat    | 0         | 2          | 2                | 4                   | 8          |
| <b>Baix Llobregat</b>   | <b>12</b> | <b>13</b>  | <b>24</b>        | <b>65</b>           | <b>114</b> |
| Catalunya               | 234       | 222        | 435              | 597                 | 1.488      |
| Espanya                 | 1.726     | 1.170      | 3.315            | 4.089               | 10.300     |

Font: OCBL, a partir de les dades del Observatorio contra la Violència Doméstica y de Género (CGPJ).

**Gràfic 12. Distribució de les OP segons tipus de relació amb l'agressor per partits judicials del Baix Llobregat. 3r trimestre 2022.**



Font: OCBL a partir de les dades del Observatorio contra la Violencia Doméstica y de Género (CGPJ).

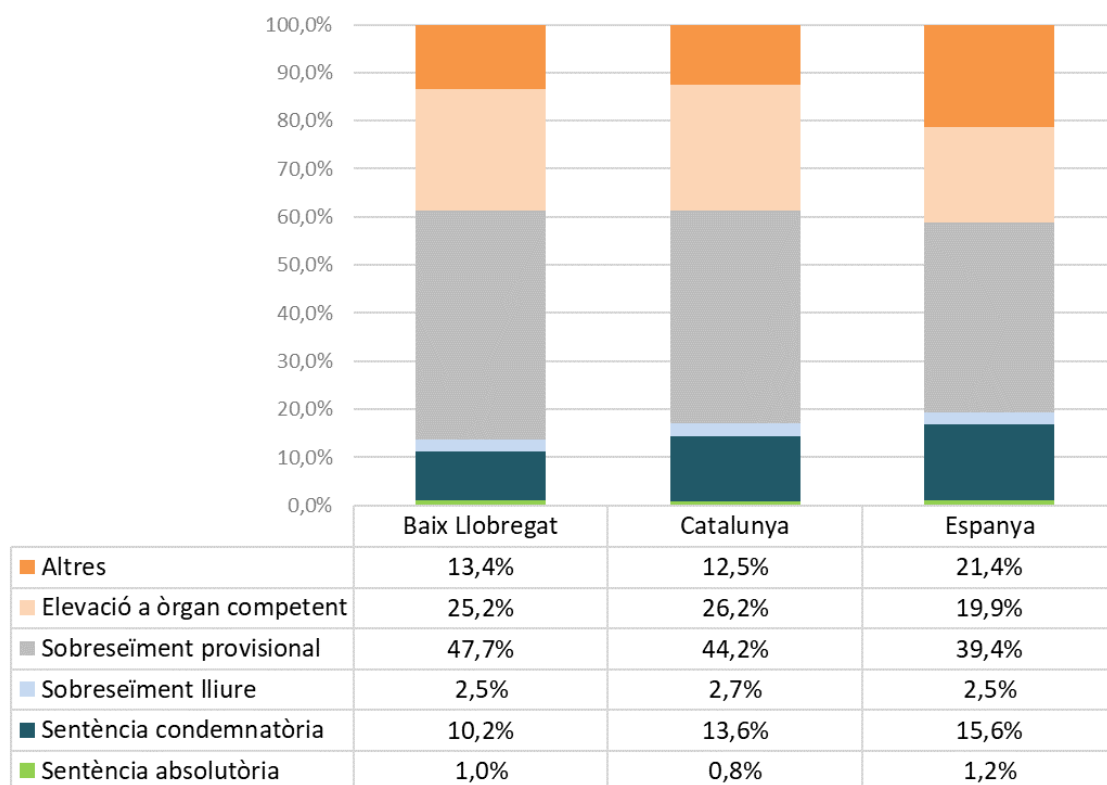
**TERMINACIÓ DE L'ASSUMPTE JUDICIAL.** Per a major informació consulteu el glossari de termes (Annex 2)

**Taula 16. Formes de terminació de l'assumpte judicial. 3r trimestre 2022.**

| Partits Judicials       | Per sentència |               | Per Sobreseïment |              | Elevació a òrgan competent |              |
|-------------------------|---------------|---------------|------------------|--------------|----------------------------|--------------|
|                         | Absolutòria   | Condemnatòria | Lliure           | Provisional  | Altres                     |              |
| Martorell               | 4,8%          | 7,9%          | 0,0%             | 41,3%        | 17,5%                      | 28,6%        |
| Sant Boi de Llobregat   | 2,1%          | 0,0%          | 1,0%             | 72,9%        | 0,0%                       | 24,0%        |
| Sant Feliu de Llobregat | 0,0%          | 13,8%         | 0,0%             | 48,8%        | 37,5%                      | 0,0%         |
| Cornellà de Llobregat   | 0,0%          | 10,3%         | 0,0%             | 34,5%        | 31,0%                      | 24,1%        |
| Gavà                    | 0,4%          | 0,4%          | 6,1%             | 43,4%        | 37,3%                      | 12,3%        |
| Esplugues de Llobregat  | 0,0%          | 21,7%         | 0,0%             | 47,8%        | 30,4%                      | 0,0%         |
| El Prat de Llobregat    | 0,0%          | 17,5%         | 10,0%            | 45,0%        | 22,5%                      | 5,0%         |
| <b>Baix Llobregat</b>   | <b>1,0%</b>   | <b>10,2%</b>  | <b>2,5%</b>      | <b>47,7%</b> | <b>25,2%</b>               | <b>13,4%</b> |
| Catalunya               | 0,8%          | 13,6%         | 2,7%             | 44,2%        | 26,2%                      | 12,5%        |
| Espanya                 | 1,2%          | 15,6%         | 2,5%             | 39,4%        | 19,9%                      | 21,4%        |

Font: OCBL a partir de les dades del Observatorio contra la Violencia Doméstica y de Género (CGPJ).

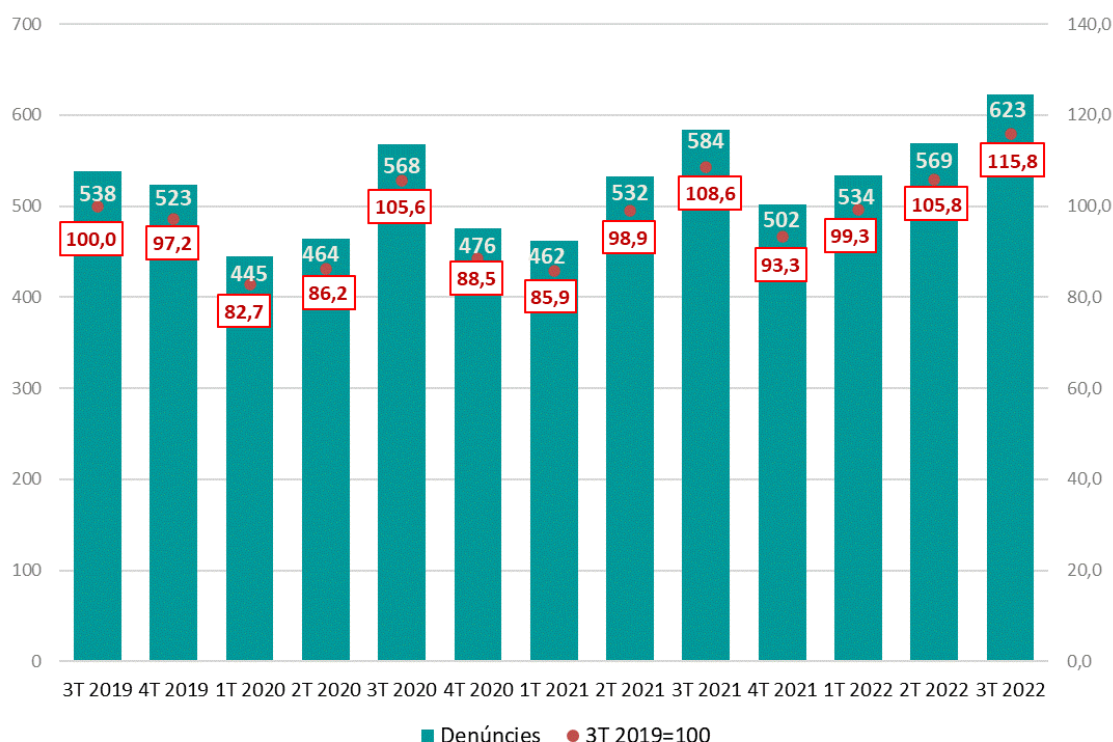
**Gràfic 13. Formes de terminació segons àmbits territorials de referència. 3r trimestre 2022.**



Font: OCBL a partir de les dades del Observatorio contra la Violencia Doméstica y de Género (CGPJ).

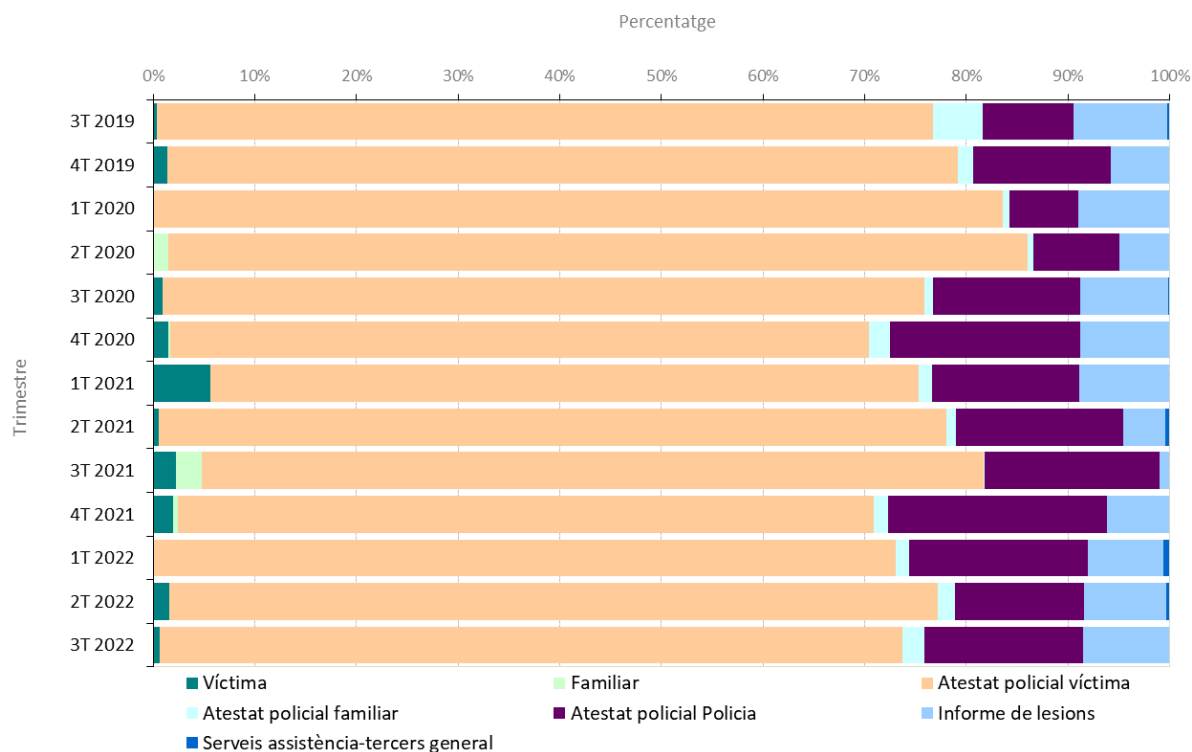
## Evolució 2019 - 2022

Gràfic 14. Evolució trimestral de les denúncies. Baix Llobregat 2019-2021.



Font: OCBL a partir de les dades del Observatorio contra la Violencia Doméstica y de Género (CGPJ).

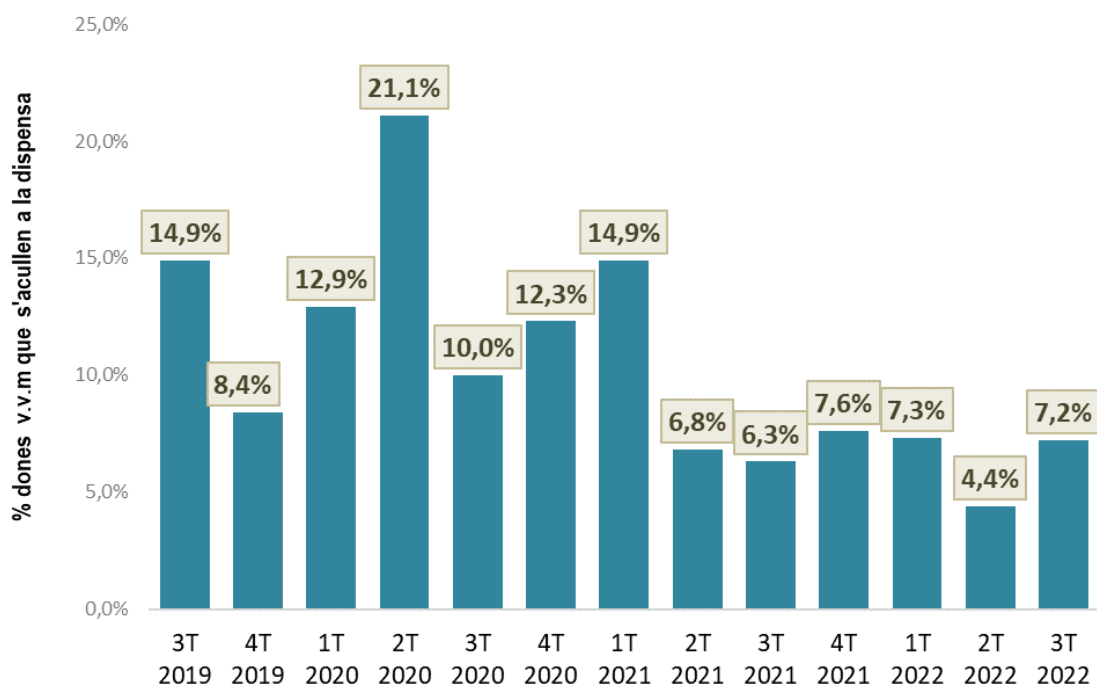
Gràfic 15. Evolució trimestral tipus de denúncies segons instància. Baix Llobregat 2019-2022.



Font: OCBL a partir de les dades del Observatorio contra la Violencia Doméstica y de Género (CGPJ).

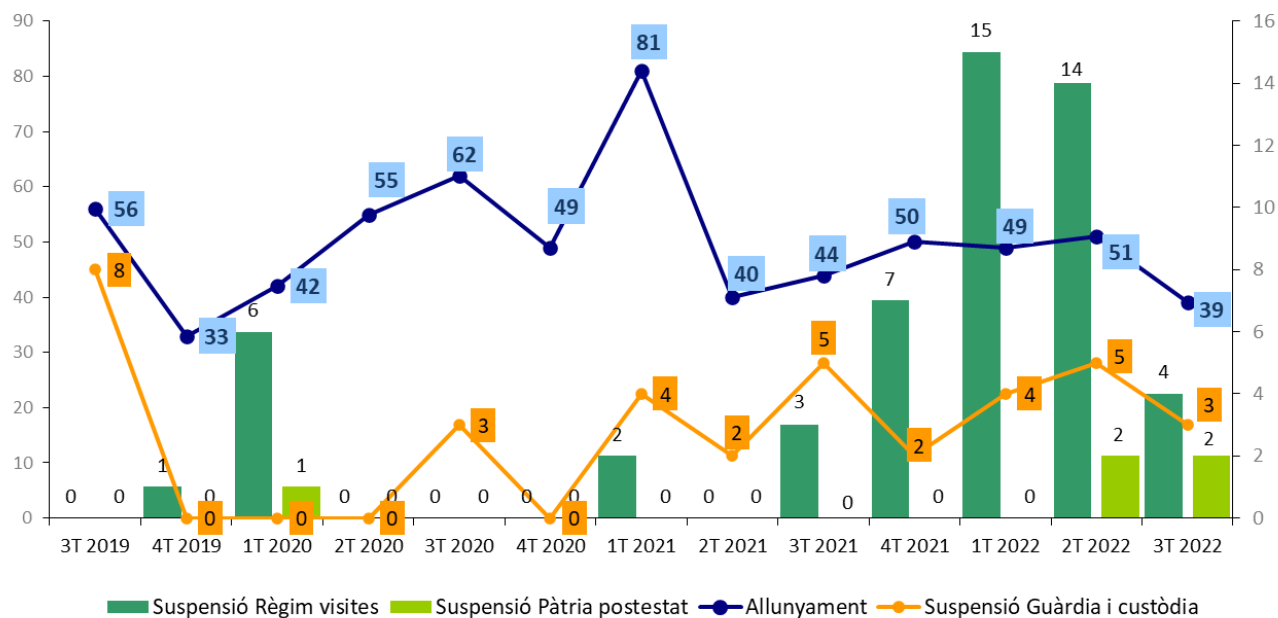


**Gràfic 16. Evolució del percentatge de dones víctimes de violència masclista que es dispensen de declarar contra el seu agressor. Baix Llobregat 2019-2022.**



Font: OCBL a partir de les dades del Observatorio contra la Violencia Doméstica y de Género (CGPJ).

**Gràfic 17. Evolució de les mesures de protecció judicial. Baix Llobregat 2019-2022.**



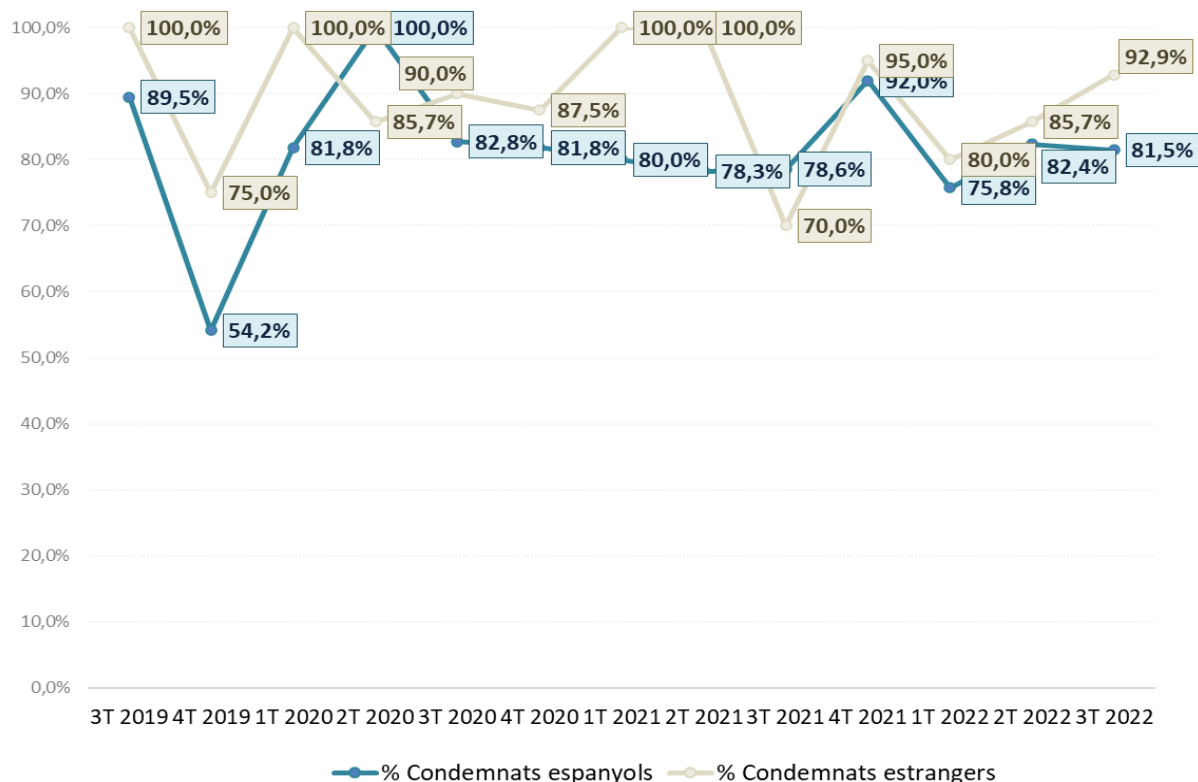
Font: OCBL a partir de les dades del Observatorio contra la Violencia Doméstica y de Género (CGPJ).

Taula 17. Evolució trimestral nombre de condemnats i absolts. Baix Llobregat 2019-2022.

| Trimestre | Condemnat nacionalitat espanyola |      | Condemnat nacionalitat estrangera |      | Absolt nacionalitat espanyola |       | Absolt nacionalitat estrangera |       |
|-----------|----------------------------------|------|-----------------------------------|------|-------------------------------|-------|--------------------------------|-------|
|           | n                                | %    | n                                 | %    | n                             | %     | n                              | %     |
| 3T 2019   | 17                               | 81,0 | 4                                 | 19,0 | 2                             | 100,0 | 0                              | 0,0   |
| 4T 2019   | 13                               | 68,4 | 6                                 | 31,6 | 11                            | 84,6  | 2                              | 15,4  |
| 1T 2020   | 9                                | 64,3 | 5                                 | 35,7 | 2                             | 100,0 | 0                              | 0,0   |
| 2T 2020   | 16                               | 72,7 | 6                                 | 27,3 | 0                             | 0,0   | 1                              | 100,0 |
| 3T 2020   | 24                               | 72,7 | 9                                 | 27,3 | 5                             | 83,3  | 1                              | 16,7  |
| 4T 2020   | 18                               | 72,0 | 7                                 | 28,0 | 4                             | 80,0  | 1                              | 20,0  |
| 1T 2021   | 16                               | 72,7 | 6                                 | 27,3 | 4                             | 100,0 | 0                              | 0,0   |
| 2T 2021   | 18                               | 69,2 | 8                                 | 30,8 | 5                             | 100,0 | 0                              | 0,0   |
| 3T 2021   | 22                               | 61,1 | 14                                | 38,9 | 6                             | 85,7  | 1                              | 14,3  |
| 4T 2021   | 23                               | 54,8 | 19                                | 45,2 | 2                             | 66,7  | 1                              | 33,3  |
| 1T 2022   | 25                               | 67,6 | 12                                | 32,4 | 8                             | 72,7  | 3                              | 27,3  |
| 2T 2022   | 28                               | 60,9 | 18                                | 39,1 | 6                             | 66,7  | 3                              | 33,3  |
| 3T 2022   | 22                               | 62,9 | 13                                | 37,1 | 5                             | 83,3  | 1                              | 16,7  |

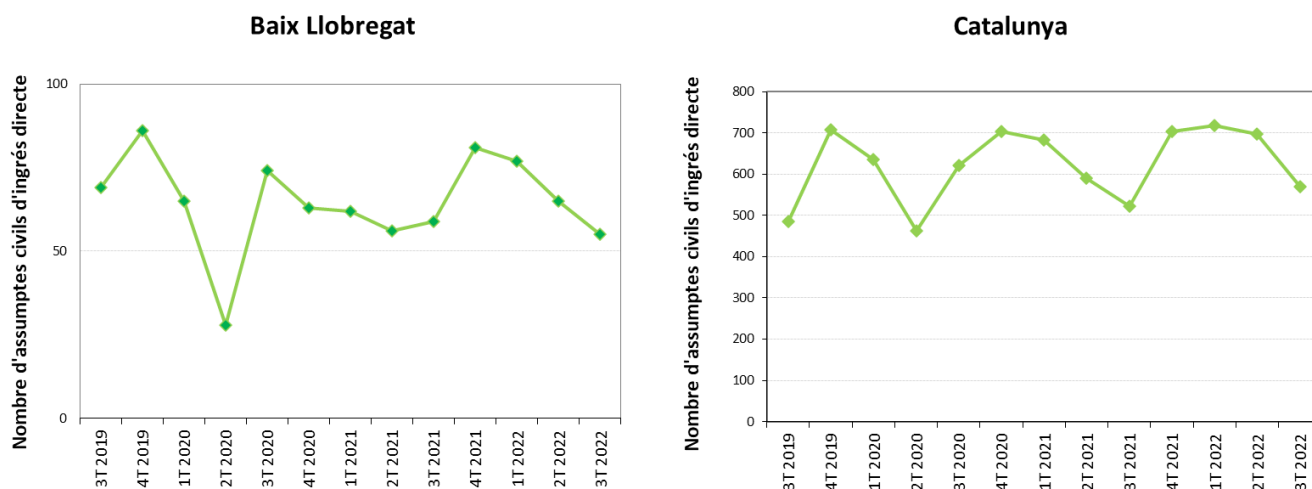
Font: OCBL a partir de les dades del Observatorio contra la Violencia Doméstica y de Género (CGPJ).

Gràfic 18. Evolució homes condemnats segons nacionalitat. Baix Llobregat 2019-2022.



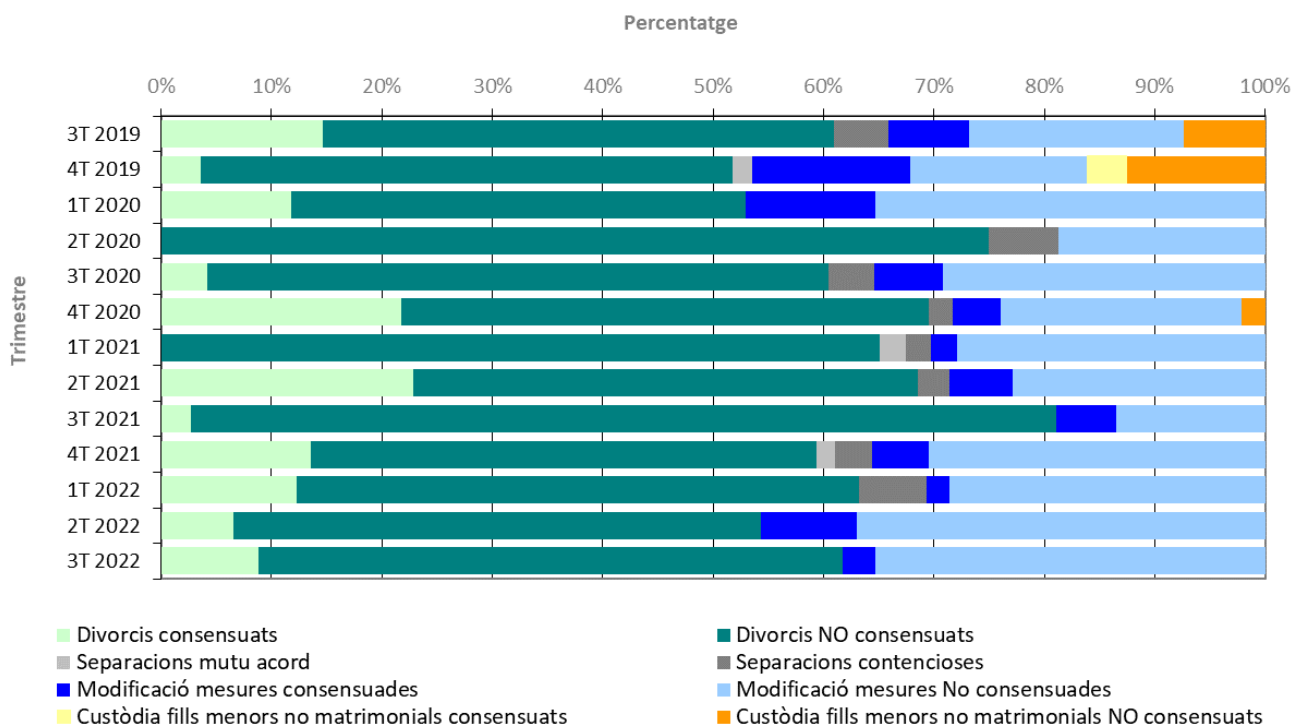
Font: OCBL a partir de les dades del Observatorio contra la Violencia Doméstica y de Género (CGPJ).

**Gràfic 19. Evolució trimestral d'assumpes civils. Baix Llobregat 2019-2022.**



Font: OCBL a partir de les dades del Observatorio contra la Violencia Doméstica y de Género (CGPJ).

**Gràfic 20. Evolució trimestral d'assumpes civils segons tipologia. Baix Llobregat 2019-2022.**



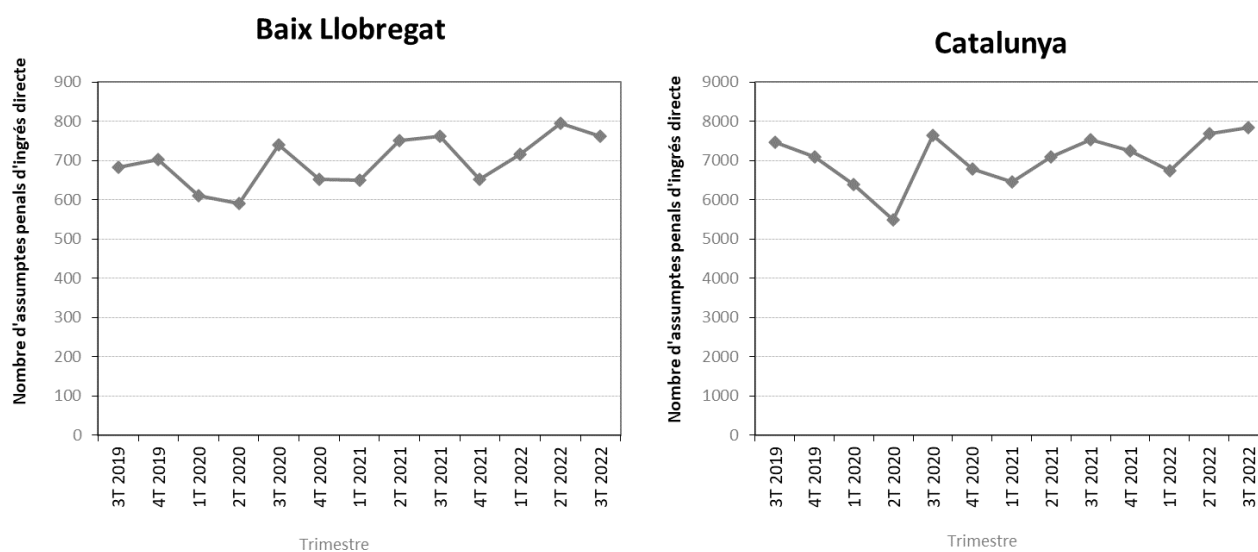
Font: OCBL a partir de les dades del Observatorio contra la Violencia Doméstica y de Género (CGPJ).

Taula 17. Evolució trimestral del nombre i tipologia de faltes. Baix Llobregat 2019-2022.

| Trimestre | Injúries |      | Vexació |      | Altres faltes |      |
|-----------|----------|------|---------|------|---------------|------|
|           | n        | %    | n       | %    | n             | %    |
| 3T 2019   | 10       | 22,2 | 29      | 64,4 | 6             | 13,3 |
| 4T 2019   | 15       | 27,3 | 34      | 61,8 | 6             | 10,9 |
| 1T 2020   | 5        | 11,6 | 20      | 46,5 | 18            | 41,9 |
| 2T 2020   | 13       | 33,3 | 11      | 28,2 | 15            | 38,5 |
| 3T 2020   | 5        | 6,4  | 43      | 55,1 | 30            | 38,5 |
| 4T 2020   | 5        | 17,2 | 15      | 51,7 | 9             | 31,0 |
| 1T 2021   | 5        | 55,6 | 0       | 0,0  | 4             | 44,4 |
| 2T 2021   | 16       | 66,7 | 5       | 20,8 | 3             | 12,5 |
| 3T 2021   | 7        | 63,6 | 2       | 18,2 | 2             | 18,2 |
| 4T 2021   | 13       | 59,1 | 6       | 27,3 | 3             | 13,6 |
| 1T 2022   | 16       | 64,0 | 2       | 8,0  | 7             | 28,0 |
| 2T 2022   | 14       | 66,7 | 0       | 0,0  | 7             | 33,3 |
| 3T 2022   | 9        | 45,0 | 5       | 25,0 | 6             | 30,0 |

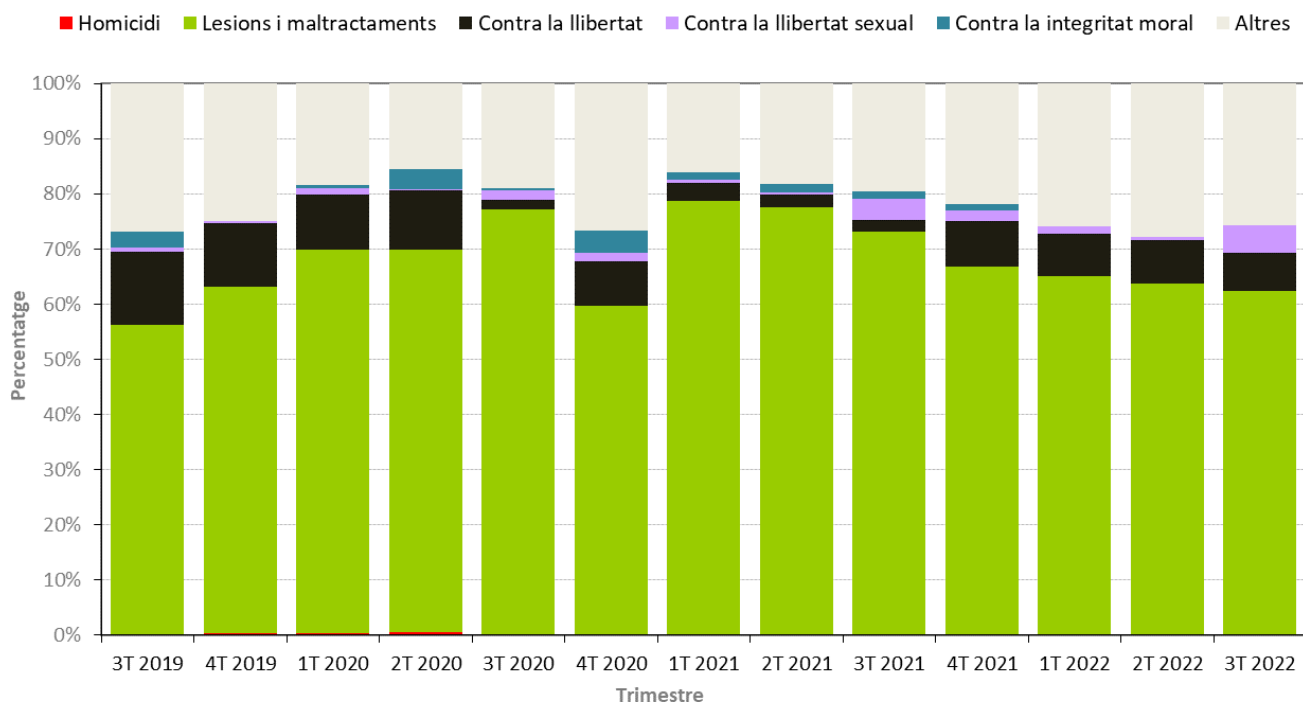
Font: OCBL a partir de les dades del Observatori contra la Violència Doméstica y de Género (CGPJ).

Gràfic 21. Evolució trimestral d'assumptes penals. Baix Llobregat 2019-2022.



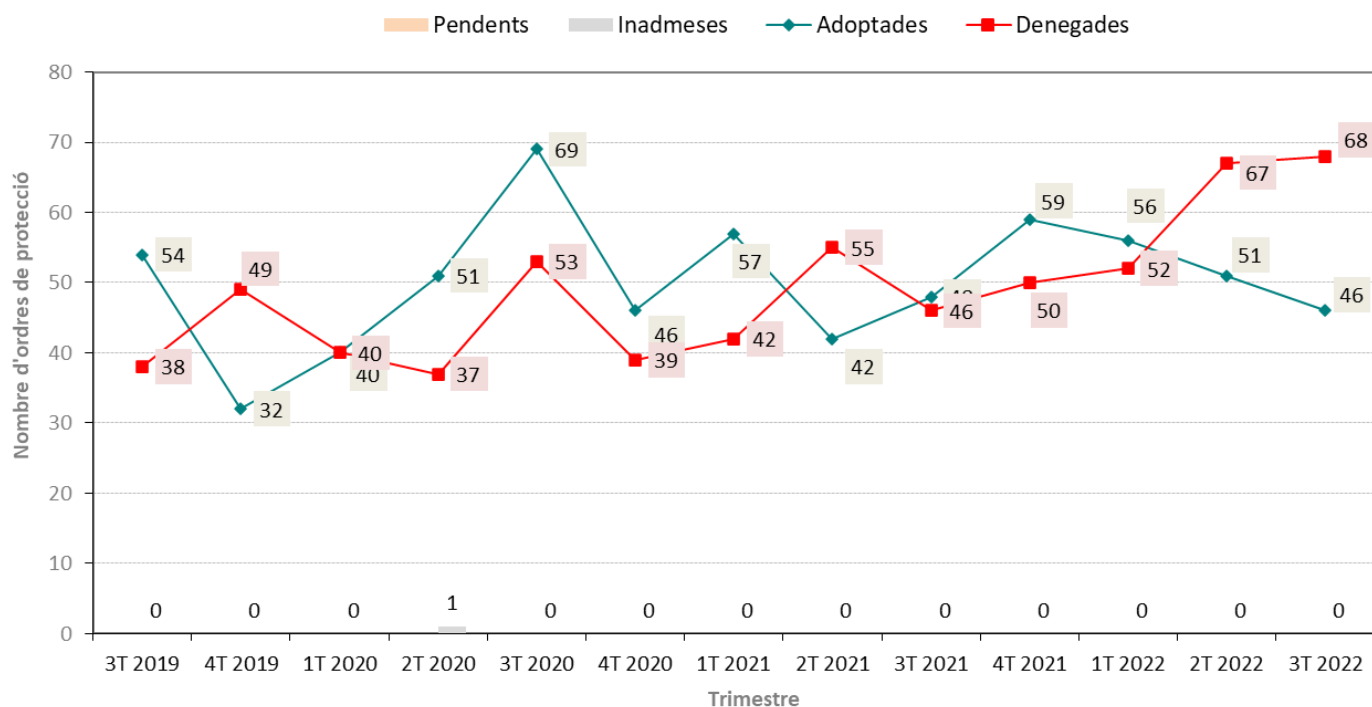
Font: OCBL a partir de les dades del Observatori contra la Violència Doméstica y de Género (CGPJ).

### Gràfic 22. Evolució trimestral d'assumptes penals segons tipologia. Baix Llobregat 2019-2022.



Font: OCBL a partir de les dades del Observatorio contra la Violència Domèstica y de Género (CGPJ).

### Gràfic 23. Evolució trimestral d'Ordres de Protecció segons estat. Baix Llobregat 2019-2022.



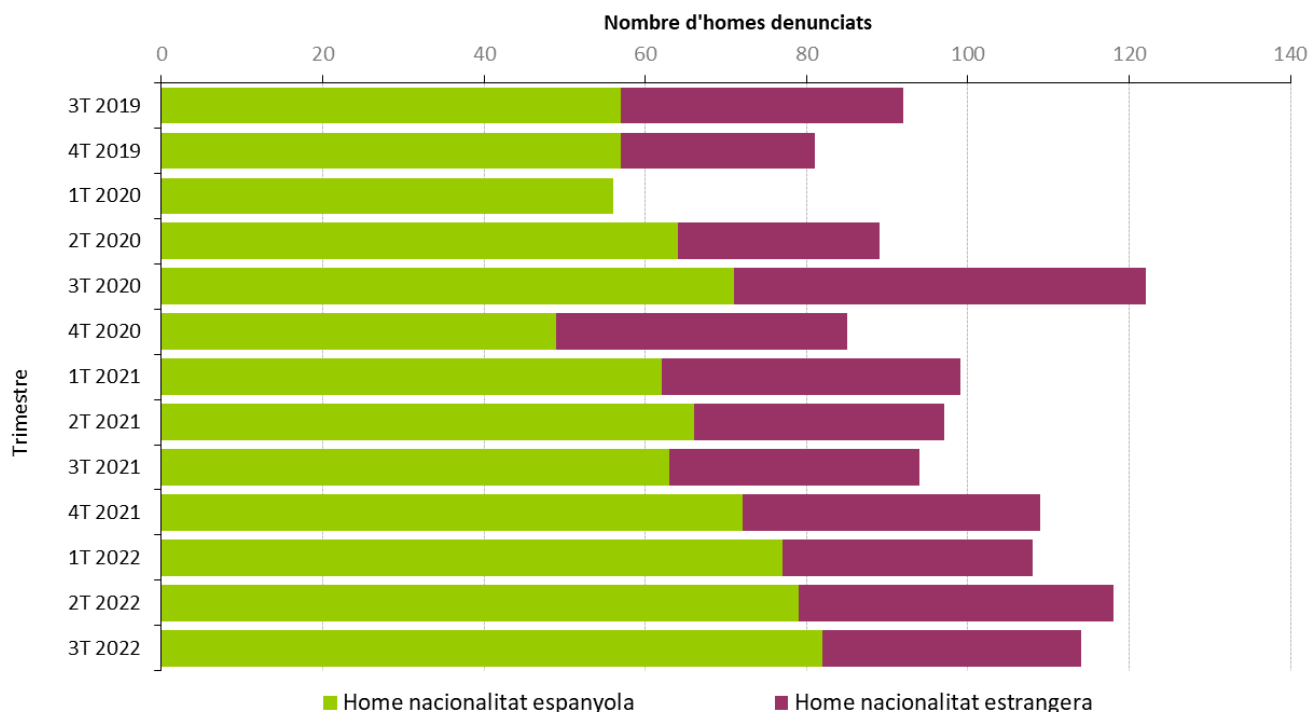
Font: OCBL a partir de les dades del Observatorio contra la Violència Domèstica y de Género (CGPJ).

**Taula 18. Evolució trimestral d'OP incoades segons qui realitza la instància.  
Baix Llobregat 2019-2022.**

| Trimestre      | Víctima |       | Altres |     | Ministeri |      | D'ofici |     | Administració |     |
|----------------|---------|-------|--------|-----|-----------|------|---------|-----|---------------|-----|
|                | n       | %     | n      | %   | n         | %    | n       | %   | n             | %   |
| <b>3T 2019</b> | 91      | 98,9  | 0      | 0,0 | 1         | 1,1  | 0       | 0,0 | 0             | 0,0 |
| <b>4T 2019</b> | 79      | 97,5  | 2      | 2,5 | 0         | 0,0  | 0       | 0,0 | 0             | 0,0 |
| <b>1T 2020</b> | 76      | 95,0  | 2      | 2,5 | 1         | 1,3  | 1       | 1,3 | 0             | 0,0 |
| <b>2T 2020</b> | 89      | 100,0 | 0      | 0,0 | 0         | 0,0  | 0       | 0,0 | 0             | 0,0 |
| <b>3T 2020</b> | 119     | 97,5  | 1      | 0,8 | 2         | 1,6  | 0       | 0,0 | 0             | 0,0 |
| <b>4T 2020</b> | 84      | 98,8  | 1      | 1,2 | 0         | 0,0  | 0       | 0,0 | 0             | 0,0 |
| <b>1T 2021</b> | 98      | 99,0  | 0      | 0,0 | 1         | 1,0  | 0       | 0,0 | 0             | 0,0 |
| <b>2T 2021</b> | 87      | 89,7  | 0      | 0,0 | 9         | 9,3  | 1       | 1,0 | 0             | 0,0 |
| <b>3T 2021</b> | 79      | 84,0  | 0      | 0,0 | 15        | 16,0 | 0       | 0,0 | 0             | 0,0 |
| <b>4T 2021</b> | 108     | 99,1  | 1      | 0,9 | 0         | 0,0  | 0       | 0,0 | 0             | 0,0 |
| <b>1T 2022</b> | 107     | 99,1  | 0      | 0,0 | 0         | 0,0  | 1       | 0,9 | 0             | 0,0 |
| <b>2T 2022</b> | 118     | 100,0 | 0      | 0,0 | 0         | 0,0  | 0       | 0,0 | 0             | 0,0 |
| <b>3T 2022</b> | 114     | 100,0 | 0      | 0,0 | 0         | 0,0  | 0       | 0,0 | 0             | 0,0 |

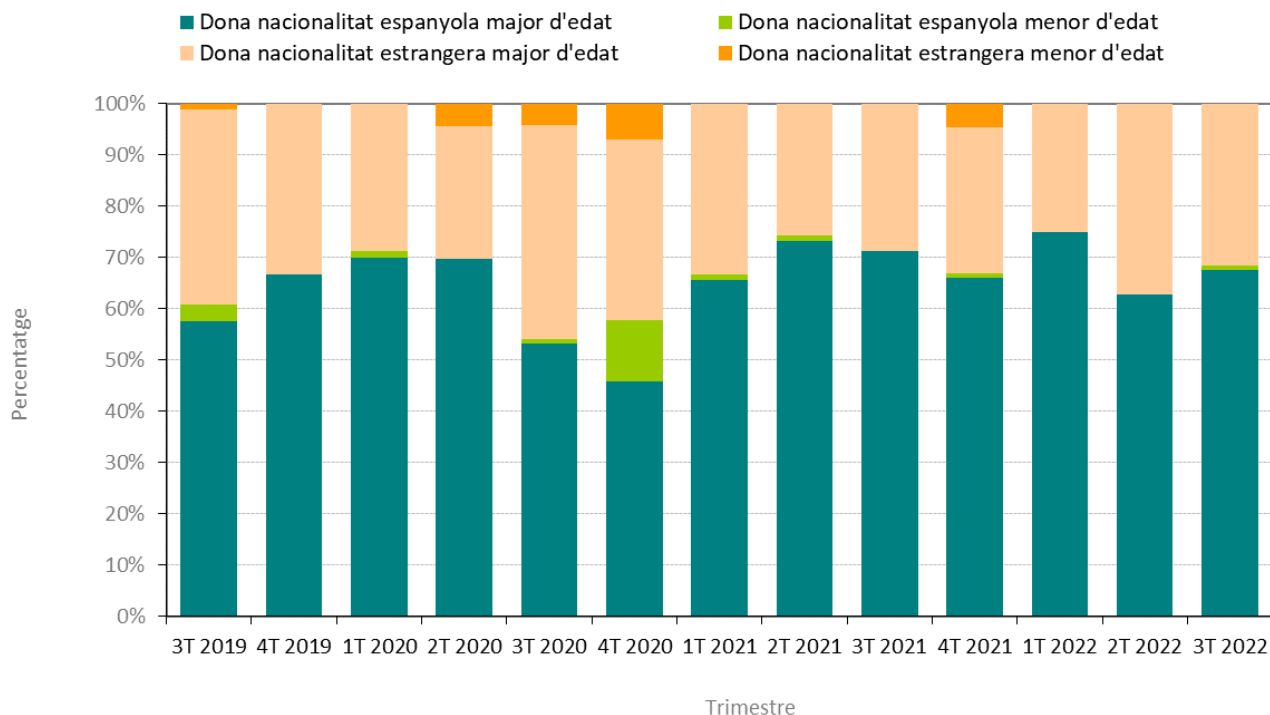
Font: OCBL a partir de les dades del Observatorio contra la Violencia Doméstica y de Género (CGPJ).

**Gràfic 24. Evolució trimestral d'OP segons nacionalitat del denunciat. Baix Llobregat 2019-2022.**



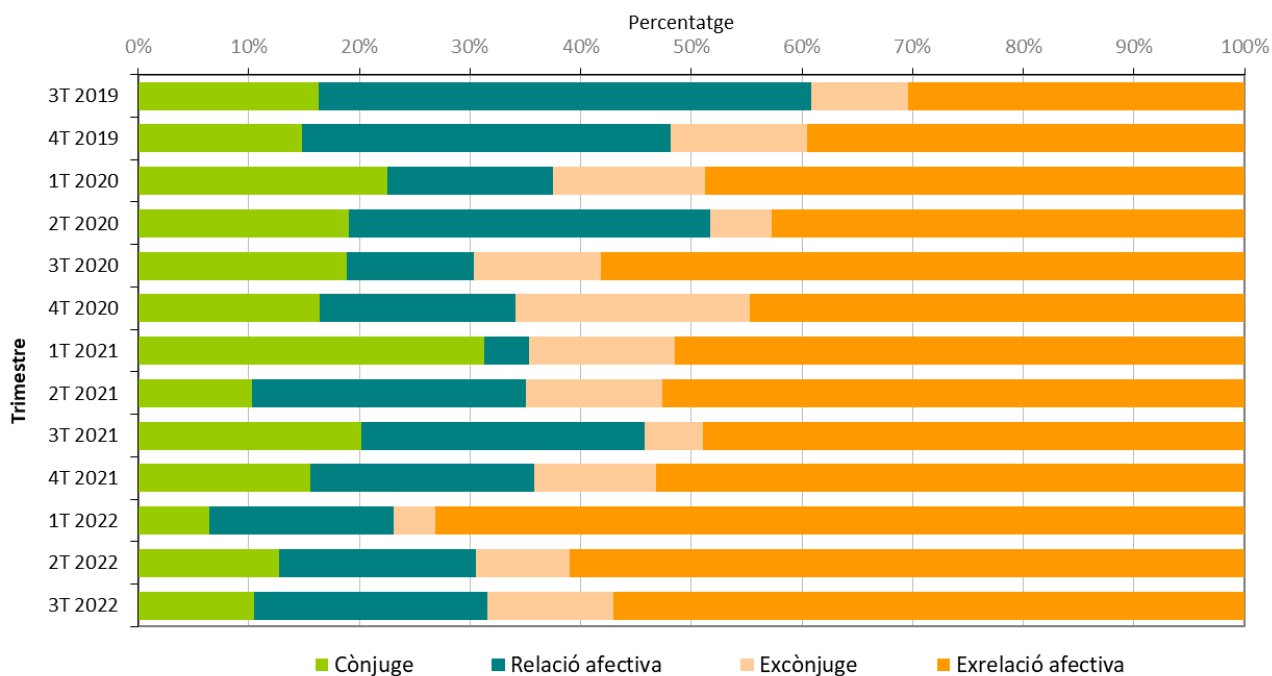
Font: OCBL a partir de les dades del Observatorio contra la Violencia Doméstica y de Género (CGPJ).

**Gràfic 25. Evolució trimestral d'OP segons nacionalitat de la víctima. Baix Llobregat 2019-2022.**



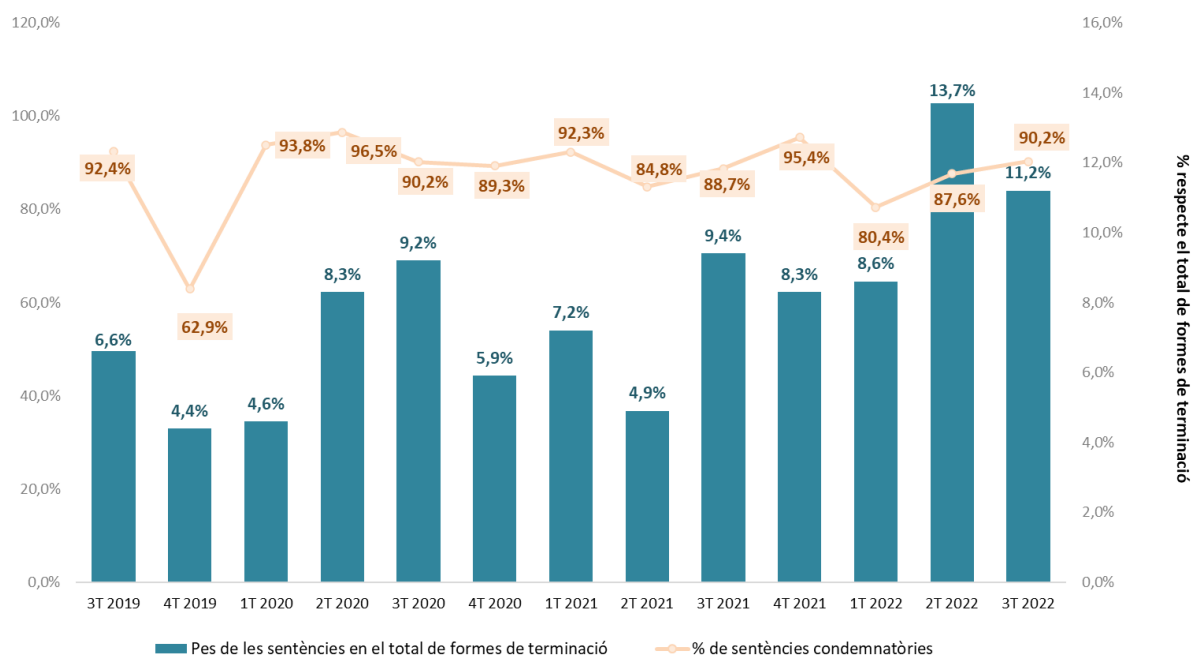
Font: OCBL a partir de les dades del Observatorio contra la Violencia Doméstica y de Género (CGPJ).

**Gràfic 26. Evolució trimestral d'OP segons relació de l'agressor. Baix Llobregat 2019-2022.**



Font: OCBL a partir de les dades del Observatorio contra la Violencia Doméstica y de Género (CGPJ).

**Gràfic 27. Evolució trimestral del pes de les sentències en el total de formes de terminació i, entre aquestes, el percentatge de sentències condemnatòries. Baix Llobregat 2019-2022.**



Font: OCBL a partir de les dades del Observatori contra la Violència Domèstica i de Gènere (CGPJ).



## ANNEX 1: PARTITS JUDICIALS DEL BAIX LLOBREGAT

| Partit Judicial                | Jutjats i Tribunals | Municipis                 | Població femenina 21** |
|--------------------------------|---------------------|---------------------------|------------------------|
| <b>Martorell</b>               | 4                   | Abrera                    | 6.247                  |
| Nº1 de Barcelona               |                     | Castellví de Rosanes      | 1.010                  |
|                                |                     | Collbató                  | 2.241                  |
|                                |                     | Esparreguera              | 11.060                 |
|                                |                     | Martorell                 | 14.044                 |
|                                |                     | Olesa de Montserrat       | 12.071                 |
|                                |                     | Sant Andreu de la Barca   | 13.758                 |
|                                |                     | Sant Esteve Sesrovires    | 3.861                  |
|                                |                     | Masquefa*                 | -                      |
|                                |                     | <b>TOTAL</b>              | <b>64.292</b>          |
| <b>Sant Boi de Llobregat</b>   | 4                   | Sant Boi de Llobregat     | 42.932                 |
| Nº 12 de Barcelona             |                     | Sant Climent de Llobregat | 2.094                  |
|                                |                     | Santa Coloma de Cervelló  | 4.232                  |
|                                |                     | Torrelles de Llobregat    | 3.096                  |
|                                |                     | <b>TOTAL</b>              | <b>52.354</b>          |
| <b>Sant Feliu de Llobregat</b> | 7                   | Cervelló                  | 4.600                  |
| Nº 16 de Barcelona             |                     | Corbera de Llobregat      | 7.485                  |
|                                |                     | Molins de Rei             | 13.386                 |
|                                |                     | Pallejà                   | 5.837                  |
|                                |                     | La Palma de Cervelló      | 1.526                  |
|                                |                     | El Papiol                 | 2.130                  |
|                                |                     | Sant Feliu de Llobregat   | 23.374                 |
|                                |                     | Sant Joan Despí           | 17.508                 |
|                                |                     | Sant Vicenç dels Horts    | 14.185                 |
|                                |                     | Vallirana                 | 7.714                  |
|                                |                     | <b>TOTAL</b>              | <b>97.745</b>          |
| <b>Cornellà de Llobregat</b>   | 4                   | Cornellà de Llobregat     | 45.966                 |
| Nº 20 de Barcelona             |                     |                           |                        |
|                                |                     | <b>TOTAL</b>              | <b>45.966</b>          |
| <b>Gavà</b>                    | 6                   | Begues                    | 3.671                  |
| Nº 21 de Barcelona             |                     | Castelldefels             | 34.296                 |
|                                |                     | Gavà                      | 23.968                 |
|                                |                     | Viladecans                | 33.800                 |
|                                |                     | <b>TOTAL</b>              | <b>95.735</b>          |
| <b>Esplugues de Llobregat</b>  | 2                   | Esplugues de Llobregat    | 24.503                 |
| Nº 23 de Barcelona             |                     | Sant Just Desvern         | 10.048                 |
|                                |                     | <b>TOTAL</b>              | <b>34.551</b>          |
| <b>El Prat de Llobregat</b>    | 4                   | El Prat de Llobregat      | 33.459                 |
| Nº25 de Barcelona              |                     |                           |                        |
|                                |                     | <b>TOTAL</b>              | <b>33.459</b>          |

Font: OCBL, a partir de les dades del Consejo General de los Procuradores de Tribunales, 2003.

<http://www.cgpe.es/provincia>

\* Masquefa no pertany a la comarca del Baix Llobregat, malgrat que es computen les dades a nivell comarcal, la qual cosa suposa una petita variació

\*\*Font: OCBL, a partir de les dades de l'Institut d'Estadística de Catalunya, 2021.

## ANNEX 2: RECURS DE VARIABLES I ACLARIMENT CONCEPTUAL

### Denúncies

**VIOLÈNCIA DE GÈNERE:** Violència que, com a manifestació de la discriminació, la situació de desigualtat i les relacions de poder dels homes sobre les dones, s'exerceix sobre aquestes últimes per part de qui són o hagin estat els seus cònjuges. Inclou tots els actes de violència física i psicològica, incloent-hi les agressions a la llibertat sexual, les amenaces, les coaccions o la privació arbitrària de llibertat (Font: Seguretat Social. Ministerio de Trabajo e Inmigración).

**PARTIT JUDICIAL:** és cadascuna de les divisions territorials que estableix l'Administració de Justícia, habitualment integrades per un o més municipis d'una mateixa província. A cada partit judicial existeix un òrgan judicial que assumeix les competències pròpies dels Jutjats de Violència contra les Dones (JVD). Per veure quin és el JVD que pertany a cada partit judicial o municipi, consulteu la pàgina web de l'Administració de Justícia: [http://www10.gencat.net/pls/dji\\_org\\_just/p02.resultat\\_gene](http://www10.gencat.net/pls/dji_org_just/p02.resultat_gene)

**JUTJATS DE VIOLÈNCIA SOBRE LA DONA (JVM):** Jutjats d'instrucció especialitzats en matèria de violència sobre la dona (violència de gènere). Aquests jutjats tindran competència en matèria civil, per als procediments de família que es derivin dels de violència.

*Competències en l'ordre penal dels JVM:*

- La instrucció de procediments per delictes quan: siguin determinats per llei i que la víctima sigui dona o descendent, sempre que hi hagi, a més, un acte de violència de gènere.
- De l'adopció de les ordres de protecció a les víctimes.
- Del coneixement i dispositiva (fallo) de les faltes contra les persones quan la víctima sigui alguna de les persones senyalades com subjectes passius anteriorment.
- Dictar sentència de conformitat amb l'acusació en les casos establerts per la llei.

*Competències exclusives en l'ordre civil:*

Els JVM tindran competència en l'ordre civil quan es compleixin tots els següents requisits:

- Que es tracti d'un procés civil que tingui per objecte alguna de les matèries següents:
  - Els de filiació, maternitat i paternitat.
  - Els de nul·litat del matrimoni, separació i divorci.
  - Els relatius a relació entre pares i fills.
  - Els relatius a guàrdia i custòdia de fills o aliments.
  - Els relatius a oposició de mesures administratives sobre protecció de menors o a l'assentiment per a l'adopció.
- Que alguna de les parts del procés civil sigui víctima dels actes de violència de gènere.
- Que alguna de les parts del procés sigui imputat com autor, inductor o cooperador necessari en la realització d'actes de violència de gènere.
- Que s'hagin iniciat davant el Jutge/essa de Violència sobre la dona actuacions penals per delictes o falta a conseqüència d'un acte de violència contra la dona, o s'hagi adoptat una ordre de protecció a una víctima de violència de gènere.

**DENÚNCIES:** Denúncies rebudes als jutjats de violència sobre la dona. Poden ser presentades directament per la víctima, per un familiar, per un atestat policial, per un part de lesions o mitjançant serveis assistencials. La víctima pot renunciar en qualsevol fase del procés judicial, tot i amb això, no s'interromp el deure d'investigar per part de l'administració judicial.

El recompte de denúncies mostra la quantitat de casos registrats en els jutjats competents en matèria de violència contra les dones. No obstant, no totes les víctimes denuncien les faltes o delictes soferts, de manera que no hem de confondre el nombre de denúncies amb el nombre real d'agressions que es poden arribar a donar. A la vegada, el nombre de denúncies no implica necessàriament el nombre de dones que han patit una agressió, ja que una mateixa víctima pot presentar més d'una denúncia per diferents agressions.

**DISPENSA OBLIGACIÓ DE DECLARAR:** Si hom realitza un delicte, els seus familiars directes no estan obligats a declarar contra ell. En el supòsit de violència masclista, la dona no està obligada a declarar contra el seu agressor.

Normalment si la víctima no vol declarar en el jutjat en la fase d'instrucció sol produir-se un sobreseïment. L'excepció sol ser si hi ha un informe de lesions. En aquest cas el Ministeri Fiscal sol formular acusació i l'assumpte arriba a judici encara que la víctima no vulgui. El que succeeix és que si en el judici oral segueix la dona dispensant-se de declarar, i no hi ha més proves, la sentència serà absolutòria.

**ATESTAT POLICIAL:** "L'atestat és un conjunt de diligències de caràcter preventiu, breus i ordenades, fetes per la Policia Judicial en relació amb uns fets presumptament delictius, davant els quals s'han de dur a terme les tasques per descobrir els delinqüents i recollir els efectes, els instruments o les proves del delicte. Aquest document constitueix la base per al procediment penal." [VVAA (2004): L'Atestat Policial, Manual de Consulta. Col·lecció: Manuals de Formació Municipal 9. Diputació de Barcelona].

**INFORME DE LESIONS:** informe mèdic redactat per un professional dels serveis sanitaris, en el qual es dona constància de les lesions sofertes per la víctima. El personal sanitari té l'obligació de donar a conèixer a la policia possibles casos de maltractaments (Font: Llei 27/2003, de 31 de juliol, reguladora de l'ordre de protecció de les víctimes de violència domèstica).

**CONDEMNATS i ABSOLTS:** Nombre d'homes condemnats i absolts enjudiciats als jutjats de violència contra les dones (JVM) i referit a delictes lleus i sentències per delicte dictades per conformitat.

## Mesures judicials de protecció

**MESURES JUDICIALS DE PROTECCIÓ:** Són aquelles que s'adopten en els processos civils i penals relacionats amb la violència masclista. Entre [les mesures judicials i de protecció que es contemplen](#) es poden diferenciar entre mesures penals, civils i d'altra índole. En l'àmbit penal les principals mesures de protecció són: l'ordre de protecció; la prohibició de l'inculpat d'anar a determinats llocs; d'aproximar-se a una persona determinada; comunicar-se amb determinades persones o suspensió del dret de tinença d'armes. Dins de l'ordre civil, i amb l'objectiu d'apartar al menor que pateix de manera indirecta dita violència, la llei recull com mesures de protecció al menor: la suspensió per part de l'inculpat la pàtria potestat o la custòdia de menors, així com el règim de visites. Altres mesures que es contemplen en aquesta llei són les relacionades amb la protecció de dades i les limitacions de publicitat.

## Assumpes civils

**INCOAR:** iniciar o començar quelcom. Donar començament a un procés o expedient (Font: web de DefiniciónLegal.com).

**PROCÉS CIVIL:** *Objecte.* En els JVM es recullen els procediments de família (separació, divorci, custòdies...) que es deriven dels de violència. *Impuls.* De part, la persona interessada ha d'impulsar cada fase del procés i és necessària la intervenció de l'advocat i el procurador. *Resolució/Terminació.* Solen acabar amb una sentència que pot ser estimatòria (quan es dona la raó en tot a la part demandant) o parcialment estimatòria (quan parcialment dona la raó a la part demandant). Normalment mai són desestimàries en els procediments de família, perquè la petició principal, sempre es concedeix, tot i que un dels cònjuges es negui. Les seves conseqüències són exclusivament civils: pensió alimentària, atribució de l'ús de la llar, règim de visites...

## Assumpes penals

**PROCÉS PENAL:** *Objecte.* Només tracta sobre si s'ha comès o no un delictes o falta, encara que pugui determinar-se també la responsabilitat civil (indemnitzacions per danys). *Impuls.* D'ofici. Tot i que la víctima no faci res, el procediment continua ja que el Fiscal l'impulsa. *Resolució/Terminació.* Es resol amb una sentència condemnatòria (quan hi ha delictes o falta) que imposa una pena (privativa de llibertat, sanció...) o una sentència absolutòria (quan no es considera comès el delictes o la falta) que normalment no comporta cap conseqüència penal o civil per l'acusat. La sentència d'un procediment penal mai pot resoldre altres coses, com règim de visites, pensions alimentàries....

**FORMA D'INICI:** El procediment penal s'inicia tan bon punt els jutjats tenen coneixement que s'ha comès una falta o un delictes. El procés pot iniciar-se de qualsevol de les següents maneres:

- Per atestat policial: Quan la policia envia les seves actuacions al jutjat. Pot ser que aquestes actuacions policials s'iniciïn per denúncia de la víctima, per denúncia de familiars o per intervenció directa policial.
- Informe de lesions emès per qualsevol centre de salut.
- Sol·licitud d'Ordre de Protecció.
- Denúncia directa davant el Jutjat: de la víctima, de familiars, serveis d'assistència/tercers en general.

**PROCEDIMENT:** El procediment penal té 3 fases:

1. Fase d'instrucció
2. Fase intermèdia, en la que es decideix si es formula acusació (el judici segueix endavant) o bé es sobreseeix l'assumpte (finalitza el judici).
3. Fase de judici oral.

## Ordres de protecció

**ORDRE DE PROTECCIÓ:** resolució judicial que, en els casos en què existeixin indicis fonamentats de la comissió de delictes o faltes de violència domèstica i existeixi una situació objectiva de risc per a la víctima, ordena la seva protecció mitjançant l'adopció de mesures cautelars civils i/o penals, a més d'activar les mesures d'assistència i protecció social necessàries.

Resulta d'aplicació per als casos de violència de gènere i de violència domèstica.

(Font: art 544 ter de la Llei d'Enjudiciament Criminal, introduït per la Llei 27/2003, de 31 de juliol, reguladora de l'Ordre de Protecció de les víctimes de violència domèstica).

[Per a més informació, consulteu el següent enllaç](#)

## Terminació de l'assumpte judicial

**FORMES DE TERMINACIÓ:** L'assumpte judicial al JVM pot terminar de 4 maneres:

- *Sentència:* Resolució que decideix definitivament el plet o causa en qualsevol instància o recurs, o que, segons lleis processals, ha de presentar aquesta forma. El CGPJ recull dels JVM les sentències:

Absolutòries

Condemnatòries

- *Sobreseïment:* Terminació anormal del procés que comporta la conclusió eventual del procés i l'arxiu de les actuacions. No produeix efectes de cosa jutjada. El CGPJ recull dels JVM el sobreseïment:

Lliure: Declaració formalitzada a través d'un aute que posa fi al procés i que equival a la sentència absolutòria, procediment quan concorrin les circumstàncies previstes taxativament a la llei.

Provisional: Decisió judicial per la que es paralitza temporalment el procés per la insuficiència de proves per obrir el judici oral o inexistència d'autor conegut. La seva adopció es sotmet a uns motius i procediments previstos

legalment. El seu efecte és la paralització de la causa i l'arxiu de les actuacions, amb força de cosa jutjada formal, és a dir, permetent la reobertura de la causa, si és el cas.

- *Elevació a l'òrgan competent:* en algunes ocasions es pot considerar que la cosa jutjada correspon a altres òrgans.
- Altres

(Font: [Diccionario del español jurídico](#))

## Llei Orgànica de mesures de protecció integral contra la violència de gènere

[http://www.adpc.cat/08\\_legislacio/lleiIntegralV.pdf](http://www.adpc.cat/08_legislacio/lleiIntegralV.pdf)

Amb la col·laboració de: