

LA NATALITAT AL BAIX LLOBREGAT

2024

**La natalitat s'accentua a la baixa: cauen els naixements i
s'endarrereix l'edat de la maternitat**

Abril 2026

Índex de continguts

1.	Introducció.....	3
2.	Breu de dades.....	3
3.	Naixements.....	4
	i. Posicionament comarcal.....	4
	ii. Evolució.....	5
	iii. Perfil sociodemogràfic de les mares.....	6
	a. Edat.....	6
	b. Nacionalitat.....	8
4.	Parts.....	11
5.	Dades Municipals.....	11
6.	Noms de nadons més freqüents.....	14
7.	Quadre metodològic.....	17
8.	Informació addicional.....	18



1. Introducció

Aquest document dona a conèixer dades relacionades amb els naixements, els parts i els indicadors de natalitat provinents de l'estadística de naixements elaborada per [l'Idescat](#) amb la col·laboració de l'INE a partir de les butlletes de part del Registre civil. Tanmateix, també presenta informació relativa als noms dels nadons de mares residents a la comarca amb dades extretes de [l'Idescat](#) que provenen de la butlleta estadística que han d'emplenar els progenitors en el moment d'inscriure el naixement del seu fill en el Registre civil.

2. Breu de dades.

- **5.259 naixements** al Baix Llobregat l'any 2024.
- **Disminueix un 3,7%** en el nombre de naixements (-203 nadons) respecte de l'any 2023.
- La taxa de natalitat baixllobregatina és de **6,17 naixements per 1000 habitants**. Xifra inferior a la taxa catalana (6,67‰) i a la de l'ATM (6,59‰).
- **Menys dones entre 15 i 49 anys** (edat reproductiva). Hi ha 189.306 dones en aquesta edat, un 2,5% menys que fa deu anys.
- **L'edat mitjana a la maternitat s'estabilitza en els 32,9 anys**.
- Un **26,4%** de les dones que van tenir fills el 2024 **eren estrangeres (1.386 naixements)**.
- Les mares estrangeres tenen els fills a una edat més primerenca (30,7 anys de mitjana) que les nacionals (33,4 anys).
- L'indicador conjuntural de fecunditat és més elevat entre les **dones estrangeres (1,31 fills per dona)** que entre les espanyoles (1,11 fills per dona).
- L'any 2024 hi va haver **66 parts dobles** al Baix Llobregat (1,3% del total de parts).
- El 69,5% dels parts van ser naturals (3.620) i el **30,5% per cesària** (1.592).

- Un 6,2% dels nadons nascuts van ser **prematur**s (321).
- **Sofia i Enzo** els noms més posats en nadons l'any 2024 al Baix Llobregat.

3. Naixements

i. Posicionament comarcal

L'any 2024 van néixer **5.259 nadons** al Baix Llobregat, segons dades de l'Institut Nacional d'Estadística de Catalunya (Idescat). La taxa bruta de naixements per mil habitants¹ se situa en el 6,2%, xifra inferior al conjunt català (6,7‰) i a la de l'Àmbit Territorial Metropolità (6,6‰). Tanmateix, cal realçar aquest posicionament per sota de la mitjana catalana, ja que fa deu anys, la comarca tenia una taxa superior a la resta d'àmbits territorials (9,9‰). És a dir, el Baix Llobregat ha passat de ser la tretzena comarca amb més naixements per habitant a ocupar la vint-i-novena posició i tenir registres inferiors a la mitjana catalana.

Naixements i taxa bruta de natalitat. Baix Llobregat i àmbits territorials de referència. 2014-2024.

	2024		2014	
	Naixements	Taxa (per 1.000 habitants)	Naixements	Taxa (per 1.000 habitants)
Baix Llobregat	5.259	6,17	7.940	9,94
ATM	33.648	6,59	45.194	9,57
Catalunya	53.802	6,67	37.114	9,63

Font: OCBL, a partir de les dades de l'IDESCAT

¹ La taxa bruta de naixements per mil habitants posa en relació els naixements amb el total de la població. Per tant, permet comparar diferents àmbits territorials.

ii. Evolució

El nombre de naixements torna a caure per tercer any consecutiu (-203 naixements, -3,7%) després del moderat creixement observat l'any 2021. Aquest podria ser explicat per la recuperació de la fecunditat “perduda” l'any 2020 com a efecte de la crisi sanitària². El nombre de naixements ha disminuït un 33,8% respecte de l'any 2014 i la taxa de naixements és quatre punts inferiors a la de fa deu anys i set punts menor respecte de l'any 2004.

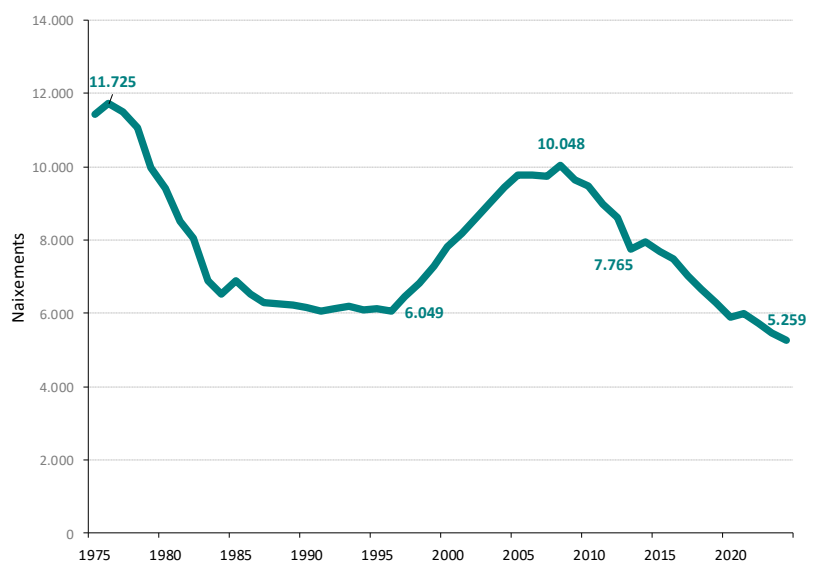
La disminució en el nombre de naixements que s'ha donat des del 2009 fins a l'actualitat ve explicada en part per la disminució de la població femenina en edat reproductiva fruit dels canvis en l'estructura de la població. Les noves generacions de dones que entren en l'edat reproductiva són menys nombroses que les generacions que surten d'aquesta edat. En els últims 10 anys, el nombre de dones entre 15 i 49 anys³ ha seguit baixant a la comarca de 194.854 (2014) a 189.306 (2024), fet que significa 4.856 dones menys en edat reproductiva (-2,5%).

Naixements i taxa bruta de natalitat.
Baix Llobregat

	Naixements	Taxa (per 1.000 habitants)
1994	6.096	9,6
2004	9.428	12,9
2014	7.940	9,9
2024	5.259	6,2

Font: OCBL, a partir de les dades de l'IDESCAT

Naixements. 1975-2024. Baix Llobregat.



² Podeu recuperar [aquí](#) l'informe de l'any 2020 on s'identificava una disminució dels naixements del mes de desembre de 2020, nou mesos després de l'inici de la pandèmia.

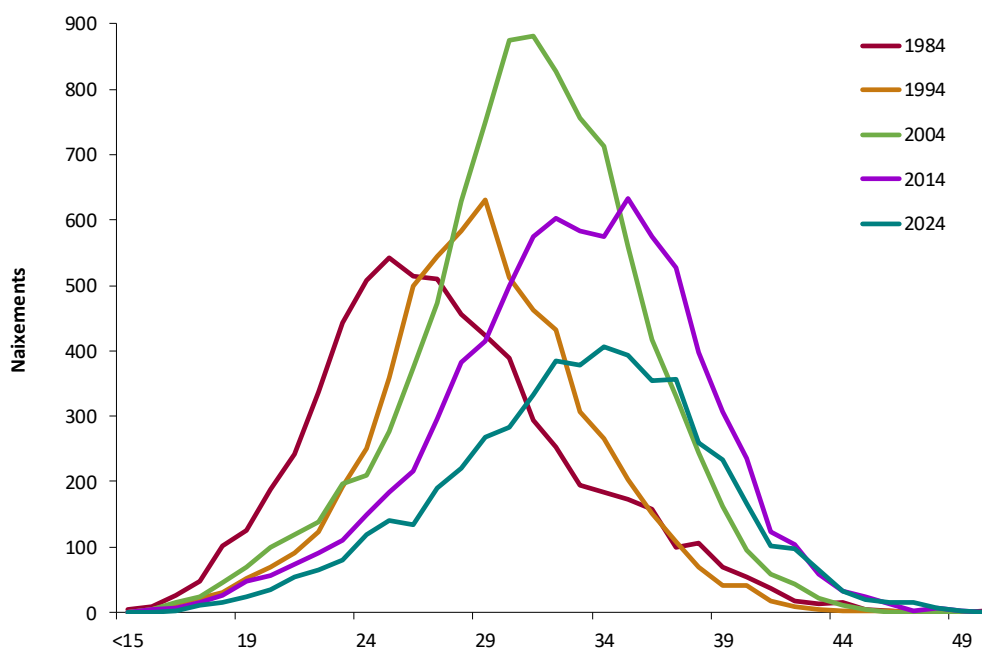
³ L'edat de tenir fills està delimitada en termes estadístics entre els 15 i els 49 anys.

iii. Perfil sociodemogràfic de les mares

a. Edat

Les dones baixllobregatines, com també les dones catalanes, cada cop tenen els **fills més tard**. Aquesta dinàmica es pot observar clarament en el gràfic mostrat a continuació, on observem com el volum dels naixements s'ha anat desplaçant progressivament cap a la dreta: els fills es tenen a edats més avançades.

Naixements per edat de la mare. 1984-2024. Baix Llobregat.

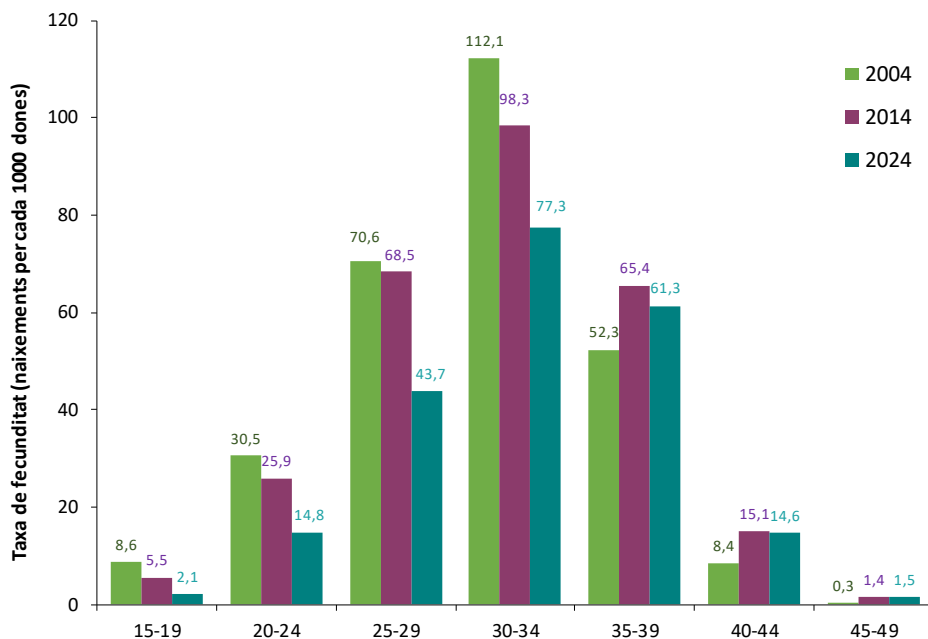


Font: OCBL, a partir de les dades de l'IDESCAT

De fet, les taxes específiques de fecunditat⁴ per grup d'edat ens mostren clarament l'endarreriment a la maternitat. El grup d'edat 30-34 és el que presenta una taxa de fecunditat més elevada l'any 2024 (77 naixements per a cada mil dones). El següent grup d'edat és el de dones de 35 a 39 anys (61 naixements per cada mil dones), i a continuació es troba el grup de 25 a 29 anys (43 naixements per cada mil dones). Destaca **l'evolució creixent de les mares de més de 44 anys**, on la taxa arriba a l'1,5‰, sent aquesta xifra molt superior a la registrada l'any 2004, 0,3‰. En canvi, per les mares de menys de 20 anys la taxa específica de fecunditat segueix disminuint i se situa ja en el 2,1‰.

⁴ La taxa de fecunditat és l'indicador que mesura la intensitat del fenomen de la natalitat i s'expressa en nombre de naixements per cada 1.000 dones en edat de tenir fills.

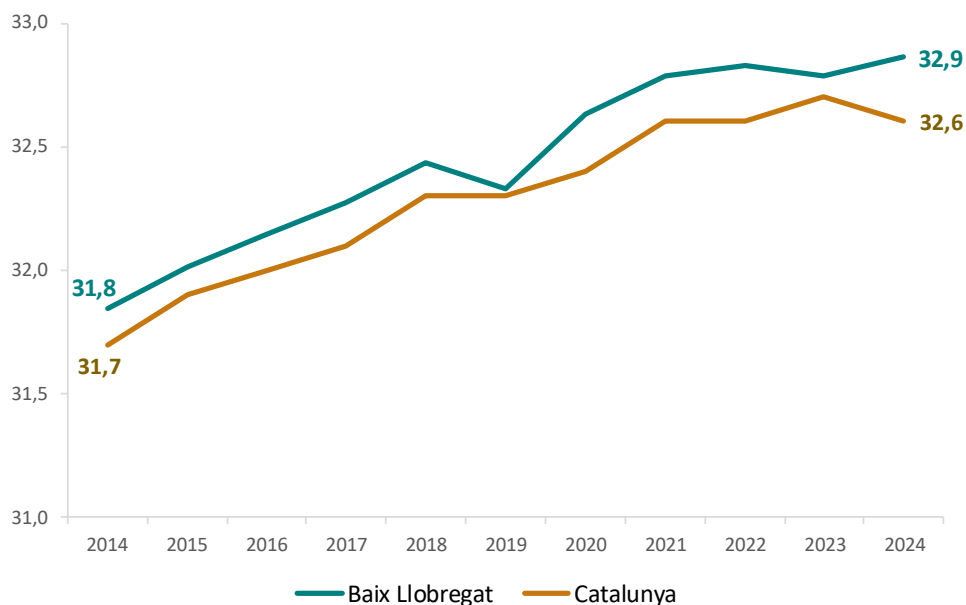
Taxes específiques de fecunditat per grup d'edat. 2004, 2014 i 2024. Baix Llobregat.



Font: OCBL, a partir de les dades de l'IDESCAT

L'edat mitjana a la maternitat mostra aquesta mateixa tendència. Si bé al Baix Llobregat l'any 2014 aquesta se situava en 31,8 anys, actualment s'ha incrementat fins als **32,9 anys**. Aquesta dinàmica creixent també s'observa per al conjunt català, però l'edat a la maternitat al Baix Llobregat és més elevada. La moda, l'edat en què s'han produït més naixements, és de 34 anys.

Edat mitjana a la maternitat. 2014-2024. Baix Llobregat i Catalunya.



b. Nacionalitat

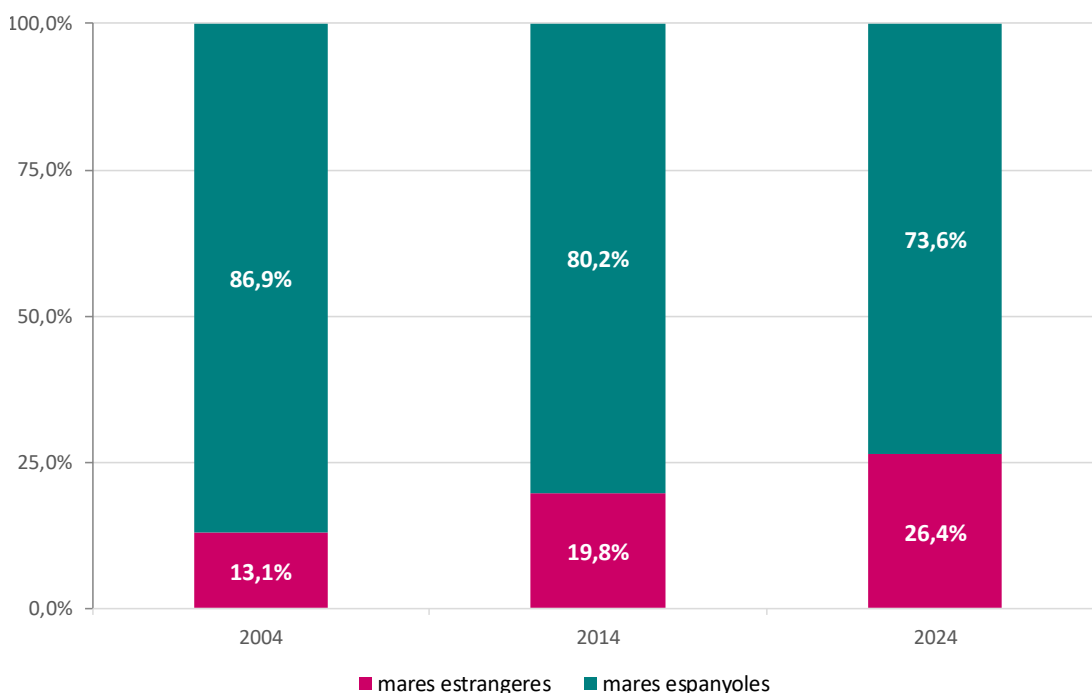
Un altre dels factors que s'ha de tenir en compte a l'hora d'analitzar els naixements és la nacionalitat de la mare. Un **26,4%** de les dones que van tenir fills el 2024 **eren estrangeres (1.386 naixements)**. L'evolució mostra menys naixements en aquest col·lectiu (-1,7%, -24 naixements) tot i que la disminució és menys acusada per elles que per les mares nacionals (-4,4%, -179 naixements). En qualsevol cas, els indicadors són clars: les mares estrangeres tenen més fills i a una edat més primerenca. La taxa de naixements per mil habitants és per a les estrangeres de 12,82‰ fills per dona, mentre que per a les espanyoles és de 5,37‰.

Naixements per nacionalitat de la mare. Baix Llobregat. 2024.

	Naixements (n)	Naixements (%)	Taxa (per 1.000 habitants)
Espanyoles	3.873	73,6%	5,37
Estrangeres	1.386	26,4%	12,82
Total	5.259	100,0%	6,17

Font: OCBL a partir de les dades de l'IDESCAT

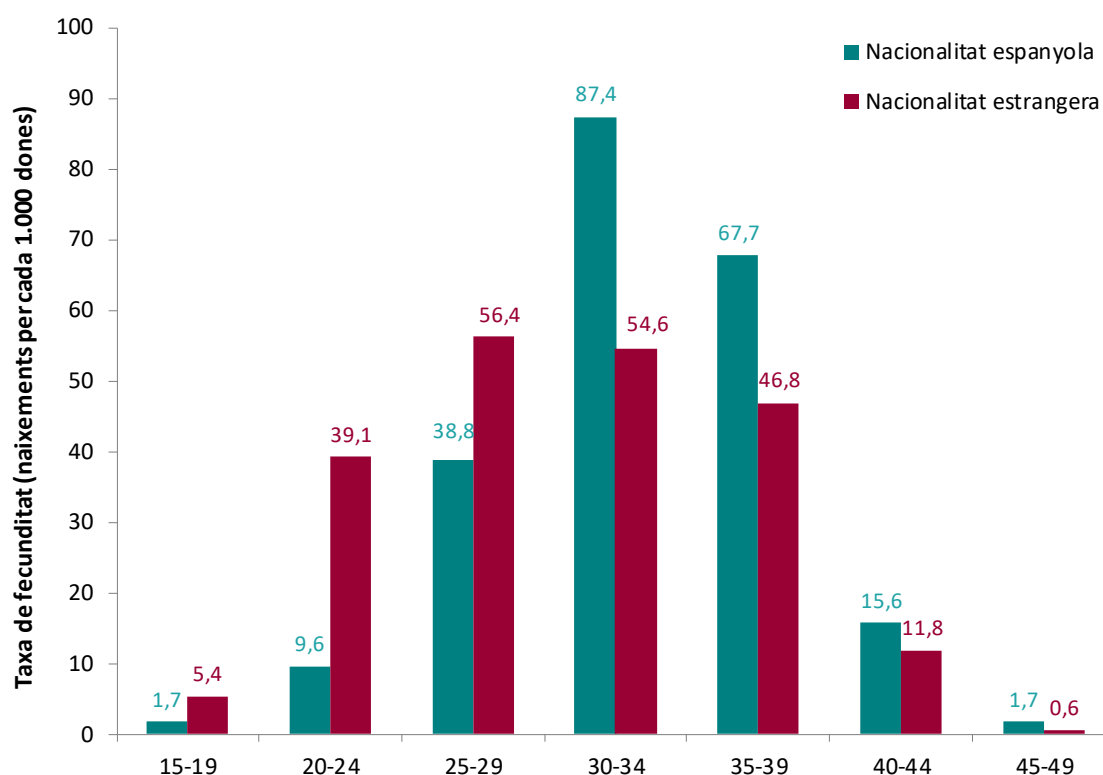
Percentatge de naixements segons nacionalitat de la mare. 2004, 2014 i 2024. Baix Llobregat.



Font: OCBL a partir de les dades de l'IDESCAT

L'indicador conjuntural de fecunditat⁵, o nombre mitjà de fills per dona se situa en 1,08 fills l'any 2024. Novament, aquest indicador mostra diferències en funció de la nacionalitat de les mares sent més elevat entre les dones estrangeres (1,31 fills per dona) que entre les espanyoles (1,11 fills). La fecunditat més elevada de les dones estrangeres respecte a les espanyoles es dona sobretot en els grups d'edat de menys de 30 anys. **L'edat mitjana a la maternitat** en les dones espanyoles és de 33,4 anys, mentre que **en les estrangeres és de 30,7 anys**.

Taxes específiques de fecunditat per grup d'edat i nacionalitat. 2024. Baix Llobregat.



Font: OCBL a partir de les dades de l'IDESCAT

La majoria dels naixements de mare estrangera han estat de dones amb **nacionalitat marroquina** (el 23,4% del total de naixements de mare estrangera). A continuació es troben els naixements de mares de nacionalitat colombiana (8,3%), peruana (6,7%) i pakistanesa (6,1%). Podeu consultar l'evolució dinàmica dels naixements per nacionalitat de la mare [aquí](#).

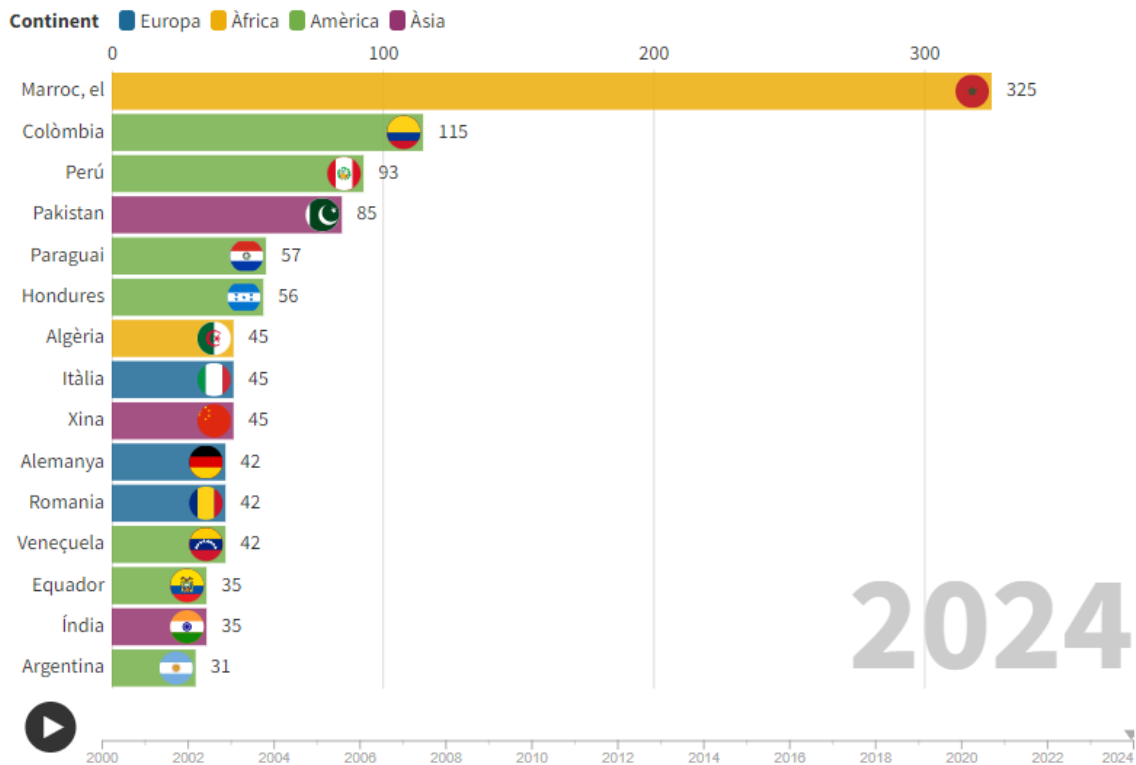
⁵ L'indicador conjuntural de fecunditat, també anomenat índex sintètic de fecunditat (ISF), és un indicador estadístic que reflecteix el nombre mitjà de fills que tindria una dona durant el transcurs de la seva vida suposant que no hi ha mortalitat femenina durant els seus anys de fertilitat i que durant aquest període es registren exactament les taxes específiques de fecunditat de l'any en qüestió.

Naixements de mare estrangera per nacionalitat.

Baix Llobregat. 2024

	Naixements	%
Marroc, el	325	23,4%
Colòmbia	115	8,3%
Perú	93	6,7%
Pakistan	85	6,1%
Paraguai	57	4,1%
Hondures	56	4,0%
Itàlia	45	3,2%
Xina	45	3,2%
Romania	42	3,0%
Veneçuela	42	3,0%
Equador	35	2,5%
Índia	35	2,5%
Argentina	31	2,2%
Resta Unió Eur	31	2,2%
Ucraïna	30	2,2%
Altres	319	23,0%
Total	1.386	100,0%

Font: OCBL a partir de les dades de l'IDESCAT



Font: OCBL a partir de les dades de l'IDESCAT

4. Parts

L'any 2024 dels 5.212 parts⁶ que hi va haver al Baix Llobregat 66 (1,3%) van ser dobles. Un 69,5% dels parts van ser naturals (3.620) i un **30,5% per cesària** (1.592). El percentatge de parts per cesària és superior al Baix Llobregat que a Catalunya (28,9%). Pel que fa a la maturitat un 93,8% dels parts va ser a terme i un **6,2% prematurs**⁷ (321 parts). Els parts als domicilis són molt minoritaris (21 parts) especialment si no són assistits per a personal sanitari (5 parts). El **99,6% dels parts tenen lloc a un centre sanitari**. Malauradament, es van produir 19 morts fetals tardanes al Baix Llobregat l'any 2024.

5. Dades Municipals

Descens acusat del nombre dels naixements al Baix Llobregat en l'última dècada. Tots els municipis de la comarca han experimentat un decreixement de la taxa general de fecunditat, que posa en relació les dones en edat de tenir fills amb el nombre de naixements. Destaca la variació negativa d'Abrera, Martorell i Sant Climent de Llobregat on la taxa general de fecunditat ha baixat més de 30 punts en l'última dècada.

Pel que fa a la variació anual dels naixements, dotze municipis experimenten una variació positiva. D'entre ells destaquen en termes absoluts: Cornellà de Llobregat (+3,6%, 21 nadons més), Sant Joan Despí (+8,5%, 20 nadons més) i Begues (+70,4%, 19 nadons més). En l'extrem contrari trobem municipis com Viladecans (-12,6%, -56 nadons), Gavà (-16,5%, -52 nadons) i Castelldefels (-7,9%, -32 nadons) amb variacions anuals negatives.

Els municipis amb una taxa de natalitat bruta més elevada són el Papiol (8,7‰), Sant Just Desvern (7,5‰) i Vallirana (7,4‰). En canvi, Collbató (3,3‰), Santa Coloma de Cervelló (5,1‰) i Pallejà (4,9‰) són els municipis amb menys naixements per cada mil habitants.

⁶ La definició de part coincideix amb el concepte mèdic biològic, és a dir, l'expulsió o extracció completa del cos de la mare d'un o més productes de la concepció viable. Per tant, en queda exclòs l'avortament o l'expulsió del fetus no viable.

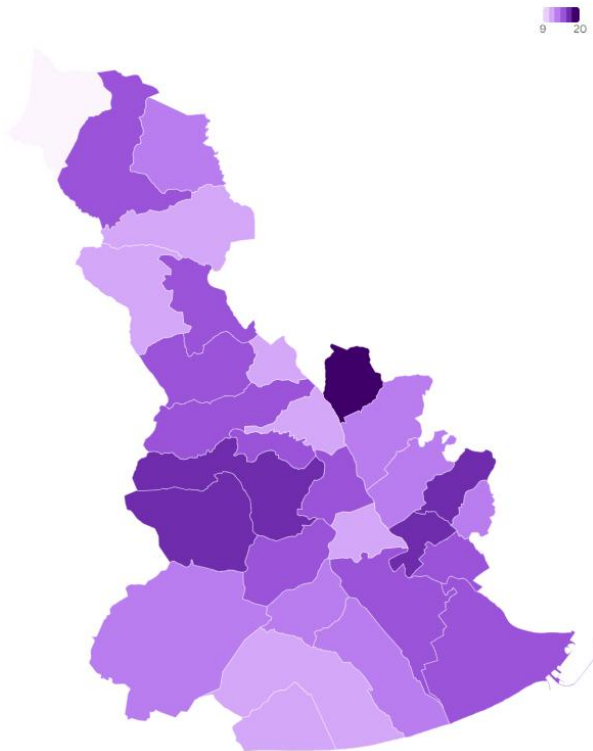
⁷ Es consideren prematurs els parts corresponents a un embaràs amb menys de 37 setmanes de gestació.

Naixements, Taxa Bruta de Natalitat i Taxa General de Fecunditat.
Baix Llobregat i municipis. 2014, 2023 i 2024.

	Naixements					Taxa Bruta Natalitat			Taxa General Fecunditat		
	2014 (n)	2023 (n)	2024 (n)	Variació 14-24	Variació 23-24	2014	2024	Variació 14-24	2014	2024	Variació 14-24
Abrera	146	64	68	-53,4%	6,8%	11,5	5,2	-6,3	48,7	11,2	-37,5
Begues	74	27	46	-37,8%	70,4%	10,4	6,1	-4,3	45,7	14,0	-31,7
Castelldefels	623	403	371	-40,4%	-7,9%	9,3	5,3	-4,0	38,0	11,4	-26,6
Castellví de Rosanes	10	11	14	40,0%	27,3%	5,1	6,6	1,5	24,2	15,6	-8,6
Cervelló	85	56	71	-16,5%	26,8%	9,2	7,3	-1,8	42,0	16,4	-25,6
Collbató	26	42	16	-38,5%	-61,9%	5,6	3,3	-2,3	25,0	7,3	-17,6
Corbera de Llobregat	144	105	115	-20,1%	9,5%	9,5	7,2	-2,3	41,4	16,0	-25,5
Cornellà de Llobregat	833	586	607	-27,1%	3,6%	9,3	6,6	-2,7	41,2	14,8	-26,5
Esparreguera	180	148	155	-13,9%	4,7%	8,1	6,9	-1,2	34,7	15,1	-19,6
Esplugues de Llobregat	364	287	262	-28,0%	-8,7%	7,7	5,5	-2,3	35,4	12,8	-22,6
Gavà	459	315	263	-42,7%	-16,5%	9,7	5,5	-4,2	40,7	12,3	-28,3
Martorell	329	207	188	-42,9%	-9,2%	11,5	6,5	-5,0	50,8	14,4	-36,4
Molins de Rei	251	178	162	-35,5%	-9,0%	9,6	6,0	-3,6	40,9	13,5	-27,3
Olesa de Montserrat	266	152	148	-44,4%	-2,6%	11,0	6,0	-5,0	46,1	12,9	-33,2
Pallejà	103	83	58	-43,7%	-30,1%	8,9	4,9	-4,0	38,4	10,9	-27,4
Palma de Cervelló, la	21	13	20	-4,8%	53,8%	6,9	6,5	-0,4	29,8	14,7	-15,1
Papiol, el	46	25	38	-17,4%	52,0%	10,9	8,7	-2,2	47,8	19,5	-28,4
Prat de Llobregat, el	634	443	438	-30,9%	-1,1%	9,8	6,6	-3,2	43,3	15,0	-28,3
Sant Andreu de la Barca	311	165	146	-53,1%	-11,5%	11,4	5,4	-6,0	45,5	11,7	-33,7
Sant Boi de Llobregat	853	546	543	-36,3%	-0,5%	10,1	6,4	-3,7	44,0	14,4	-29,6
Sant Climent de Llobregat	48	28	24	-50,0%	-14,3%	11,8	5,7	-6,1	48,0	12,6	-35,3
Sant Esteve Sesrovires	45	48	41	-8,9%	-14,6%	5,7	5,1	-0,7	24,6	11,2	-13,4
Sant Feliu de Llobregat	392	278	265	-32,4%	-4,7%	8,7	5,7	-3,0	37,6	12,9	-24,6
Sant Joan Despí	278	235	255	-8,3%	8,5%	8,1	7,2	-0,9	34,4	16,2	-18,2
Sant Just Desvern	150	175	156	4,0%	-10,9%	8,0	7,5	-0,6	38,6	16,6	-21,9
Sant Vicenç dels Horts	271	206	193	-28,8%	-6,3%	9,5	6,7	-2,8	39,9	15,0	-24,8
Santa Coloma de Cervelló	73	46	42	-42,5%	-8,7%	9,0	5,1	-3,9	36,3	10,9	-25,4
Torrelles de Llobregat	59	40	45	-23,7%	12,5%	9,8	7,3	-2,5	40,5	15,9	-24,6
Vallirana	139	101	119	-14,4%	17,8%	9,0	7,4	-1,6	40,5	16,2	-24,3
Viladecans	727	446	390	-46,4%	-12,6%	10,9	5,8	-5,1	44,9	12,7	-32,2
Baix Llobregat	7.940	5.459	5.259	-33,8%	-3,7%	9,5	6,2	-3,4	41,0	13,7	-27,3

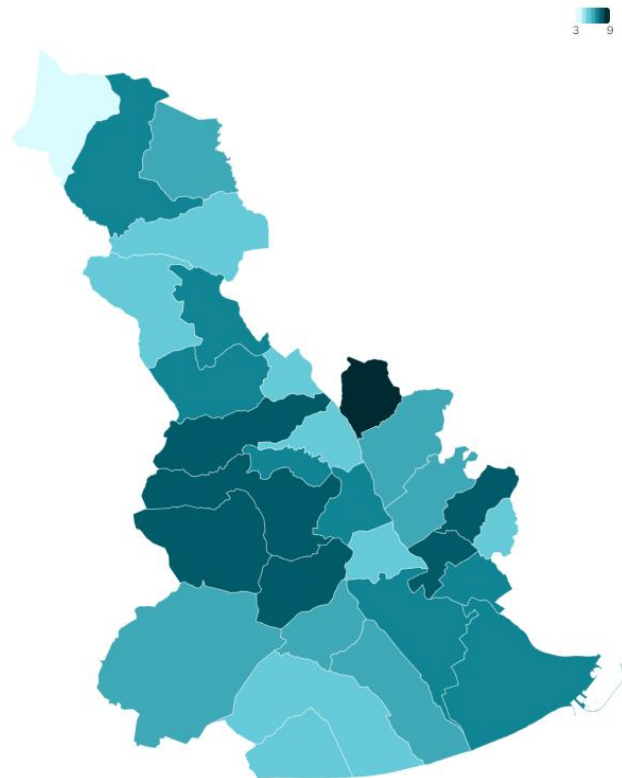
Font: OCBL a partir de les dades de l'IDESCAT

Taxa General de Fecunditat. Municipis del Baix Llobregat. 2024.



Font: OCBL a partir de les dades de l'IDESCAT

Taxa Bruta de Natalitat. Municipis del Baix Llobregat.2024



Font: OCBL a partir de les dades de l'IDESCAT

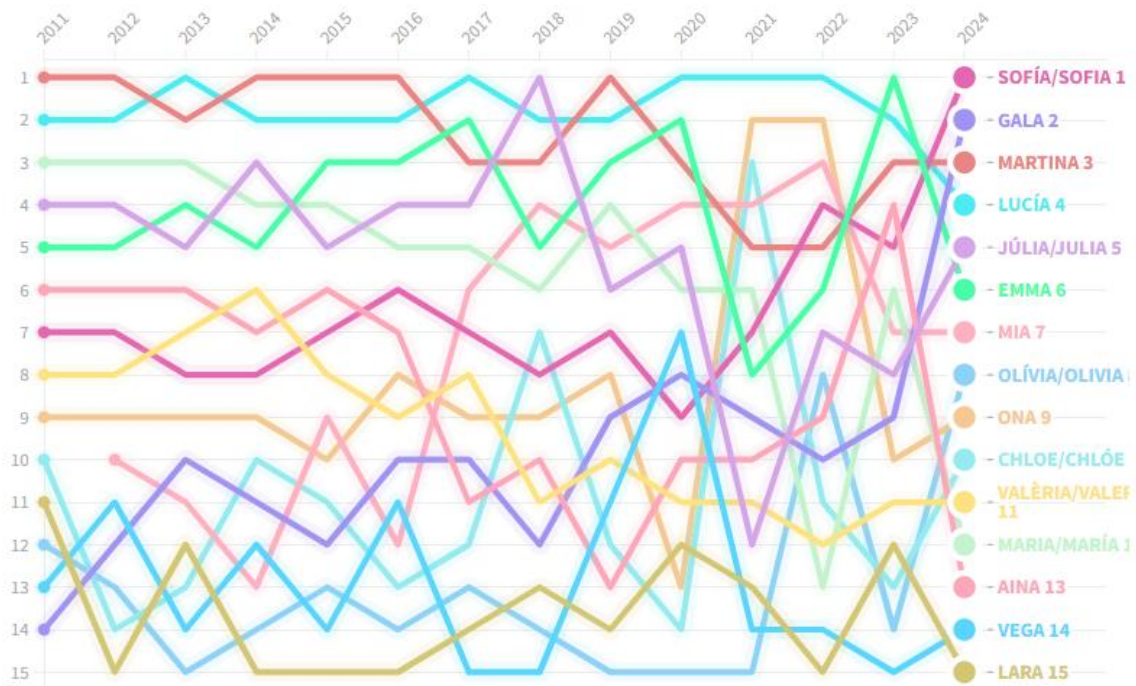
6. Noms de nadons més freqüents

Sofia és el nom més escollit per a les nenes del Baix Llobregat (56 nenes). El segon nom més emprat ha estat **Gala** (47 nenes) i el tercer **Martina** (40 nenes). **Lucia** (38 nenes) se situa en quarta posició i confirma així la pèrdua de pes progressiva després d'anys en les primeres posicions.

Pel que fa als nens, **Enzo** (54) és el nom més triat. **Mateo** (52) ocupa la segona posició i Leo (52) la tercera. L'evolució dels noms del Baix Llobregat segueix la mateixa tendència⁸ que a Espanya: cada cop noms més curs, originals i variats.

Podeu veure l'evolució dels noms més posats a nens i nenes 2011-2024 en el següent enllaç:

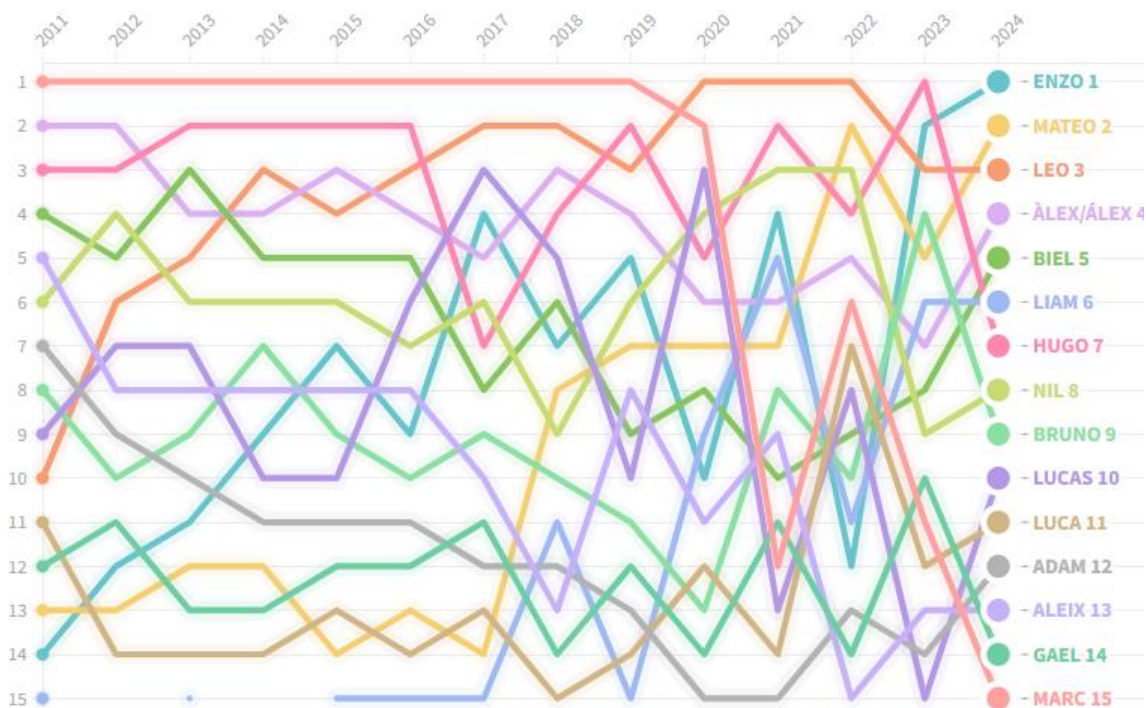
[Noms més freqüents dels nadons. Nenes. Baix Llobregat. 2011-2024.](#)



Font: OCBL a partir de dades d'IDESCAT

⁸ Aquest [article](#) senyala la tendència a la diversificació dels noms en la última dècada a Espanya a partir de dades de l'Institut Nacional d'Estadística (INE).

Noms més freqüents dels nadons. Nens. Baix Llobregat. 2011-2024.



Font: OCBL a partir de dades d'IDESCAT

Noms més freqüents dels nadons. Nenes. Baix Llobregat.



Font: OCBL a partir de dades d'IDESCAT

7. Quadre metodològic

Les xifres de naixements formen part de l'estadística del moviment natural de la població, que també inclou les dades de defuncions i de matrimonis, a partir de la inscripció del fet demogràfic al Registre Civil. La font original de les dades són les butlletes estadístiques del part de dones residents a Catalunya inscrites en els registres civils.

La majoria de dades sobre natalitat es refereixen al municipi de residència de la mare, que és la variable més significativa, enfront del lloc d'inscripció del nascut, ja que la majoria dels naixements tenen lloc en centres sanitaris localitzats en municipis que poden ser diferents del de residència.

Fins al 2011 les dades presentades fan referència a les inscripcions registrades a Catalunya de dones que hi resideixen. A partir de l'any 2012, les dades es difonen anualment en dues fases: les dades provisionals, amb els parts de dones residents inscrits en els registres civils de Catalunya, i les dades definitives, amb la publicació de la totalitat de les taules dels parts de totes les dones residents, incloent-hi els inscrits en els registres civils d'altres comunitats autònomes.

Els denominadors utilitzats per calcular les taxes de natalitat i fecunditat corresponen a la mitjana entre població a 1 de gener de l'any en qüestió i 1 de gener del següent any a partir de les dades del Cens de Població i Habitatges i del Padró continu.

Definicions

Naixements. S'identifica amb el concepte biològic d'expulsió o extracció completa del cos de la mare de tot producte de la concepció, viu o mort, amb més de 180 dies de gestació. En el camp demogràfic s'identifica en ocasions amb el concepte de nascut viu.

Taxa bruta de natalitat. Quocient entre el nombre de nascuts vius registrats en un any determinat i la població a meitat del període. S'expressa en tant per mil.

Taxa general de fecunditat. Relació entre el nombre de nascuts vius per cada 1.000 dones en edat fèrtil, entre 15 i 49 anys.

Índex sintètic de fecunditat (ISF). Nombre mitjà de fills que tindria una dona durant el transcurs de la seva vida suposant que no hi ha mortalitat femenina durant els seus anys de fertilitat i que durant aquest període es registren exactament les taxes específiques de fecunditat de l'any en qüestió.

Parts. La definició de part coincideix amb el concepte mèdic biològic, és a dir, l'expulsió o extracció completa del cos de la mare d'un o més productes de la concepció viable. Per tant, en queda exclòs l'avortament o l'expulsió del fetus no viable.

Morts fetals tardanes. La mort fetal tardana fa referència al producte de la concepció viable mort abans de la seva completa expulsió o extracció del cos de la mare. La viabilitat (28 setmanes complertes d'embaràs segons l'OMS) és el que diferencia una mort fetal tardana d'un avortament. La legislació només obliga a comunicar al Registre Civil les morts fetals tardanes de més de 180 dies de gestació i/o els fetus morts amb un pes igual o superior als 500 grams.

8. Informació addicional

[Enllaç a la consulta de les dades municipals publicades per l'IDESCAT](#)

[Enllaç a la nota de premsa publicada per l'IDESCAT](#)

Amb la col·laboració de:



La versió digital de l'informe es troba a

<https://www.elbaixllobregat.cat/observatori>



<https://creativecommons.org/licenses/by-nc-sa/4.0/deed.ca>