

Juliol 2025

Els noms i cognoms més freqüents al Baix Llobregat



L'Observatori comarcal publica per primera vegada informació sobre els noms i cognoms més freqüents dels residents de la comarca del Baix Llobregat a partir de dades de l'IDESCAT i l'INE. [Aquí](#) pots consultar la infografia interactiva.

Principals destacats

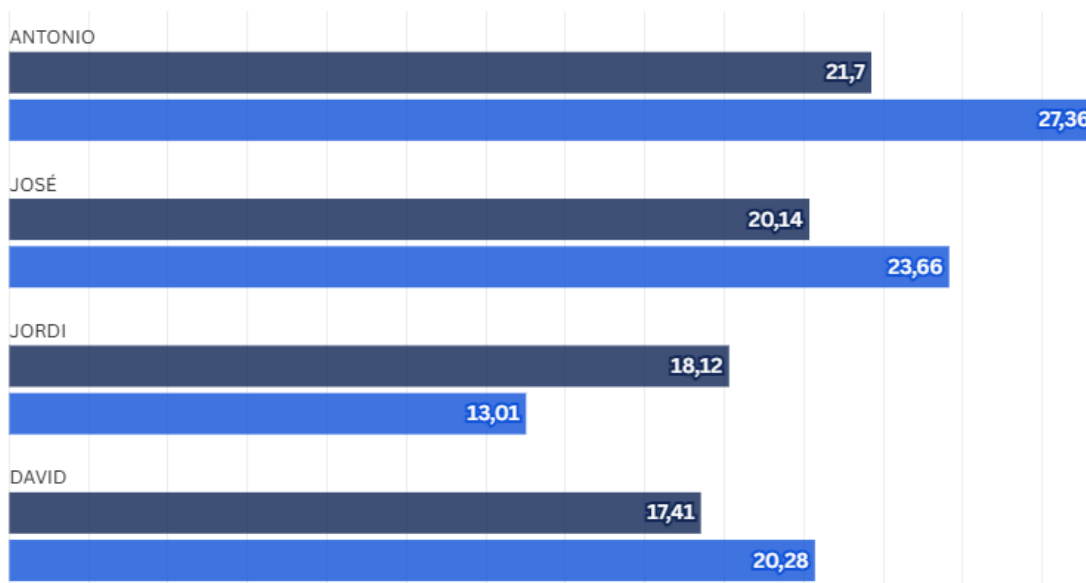
- Els noms més freqüents per homes són: Antonio, José i Manuel.
- Maria, María del Carmen i Montserrat són els noms més comuns per dones.
- Els cognoms més freqüents són: Garcia, López i Martínez.
- Antonio és el nom d'home més habitual en 17 dels 30 municipis del Baix Llobregat.
- En el cas de les dones, Maria i Montserrat comparteixen la primera posició, sent els més comuns en 12 municipis cadascun.
- En relació amb els cognoms, Garcia encapçala el rànquing a 29 dels 30 municipis. L'única excepció és Cervelló, on López és el cognom més habitual.
- Tant al Baix Llobregat com al conjunt de Catalunya, Antonio és el nom masculí més freqüent. No obstant això, la seva presència és més destacada a la comarca, amb una taxa de 27,36‰, en comparació amb el 21,70‰ en l'àmbit català.
- Pel que fa als noms femenins, Maria també lidera el rànquing en ambdues àrees. En canvi, el nom compost María del Carmen és significativament més habitual al Baix Llobregat (20,04‰) que a Catalunya (16,90‰), evidenciant una major prevalença d'aquest nom a la comarca.
- Ares (90 dones i 93 homes) i Harpreet (12 dones i 13 homes) són els noms neutres, utilitzats tant per homes com per dones, on el percentatge d'aquests es reparteix de manera més equitativa.

El Baix Llobregat en el context català

Clica a sobre la imatge per accedir a la **visualització**.

Noms més freqüents d'home a Catalunya i al Baix Llobregat (en ‰). 2024.

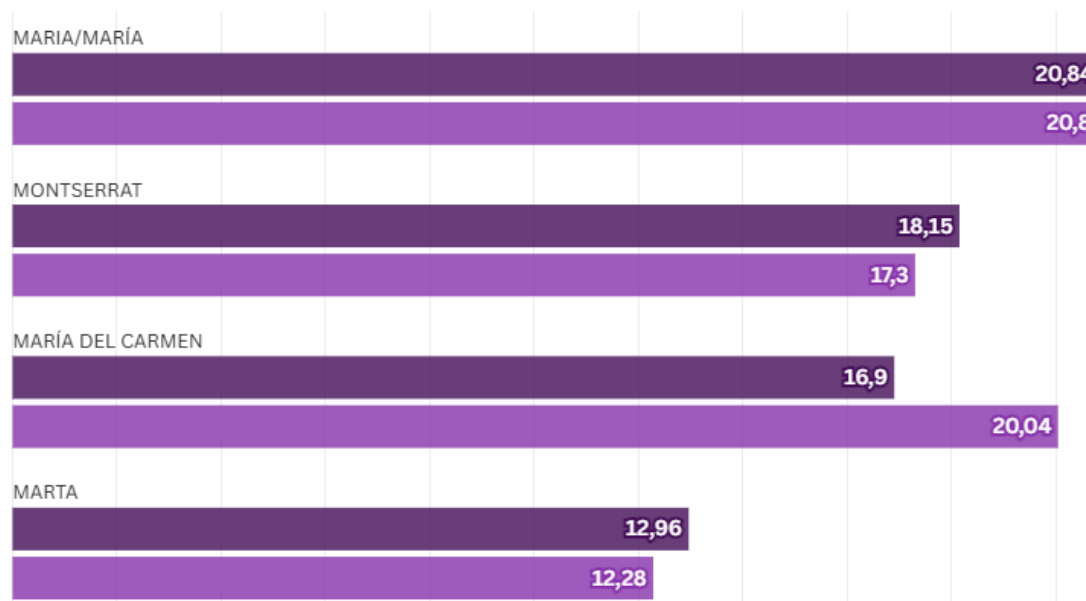
■ CATALUNYA (‰) ■ BAIX LLOBREGAT (‰)



Font: OCBL a partir de dades de l'IDESCAT.

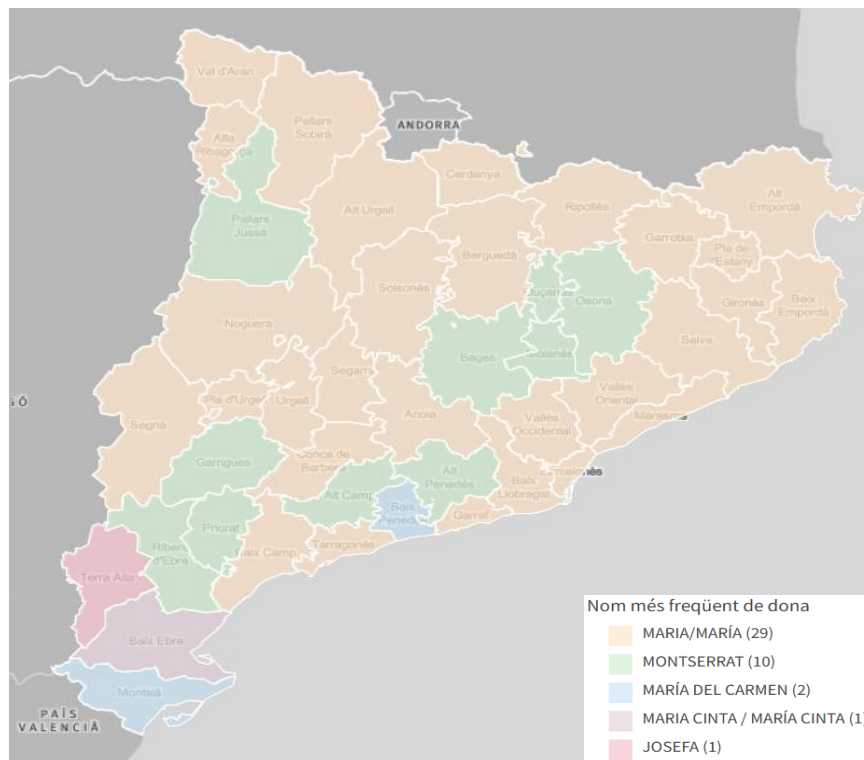
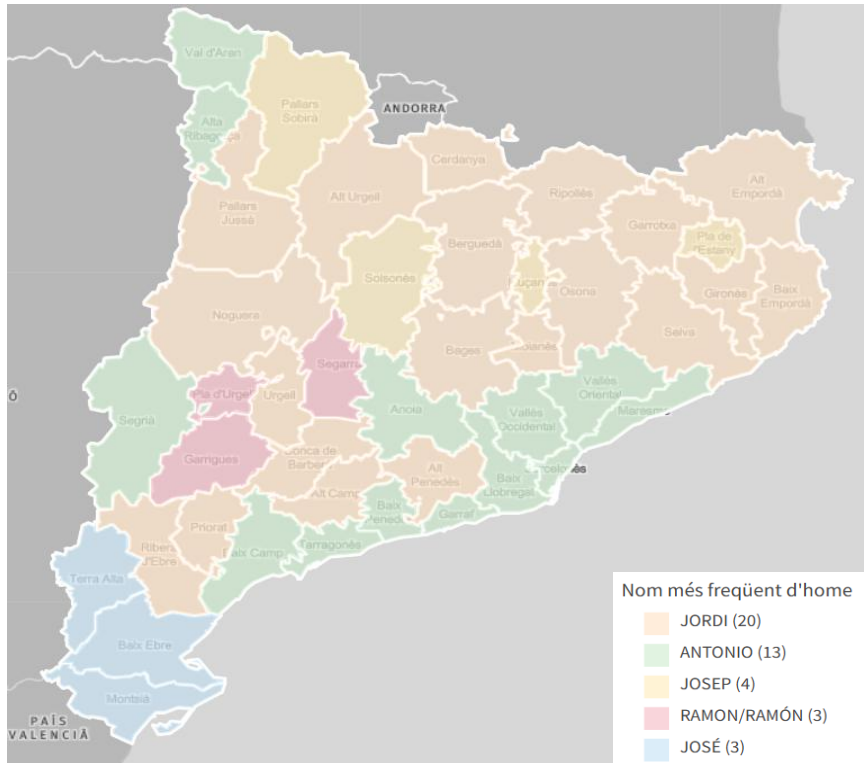
Noms més freqüents de dona a Catalunya i al Baix Llobregat (en ‰). 2024.

■ CATALUNYA (‰) ■ BAIX LLOBREGAT (‰)



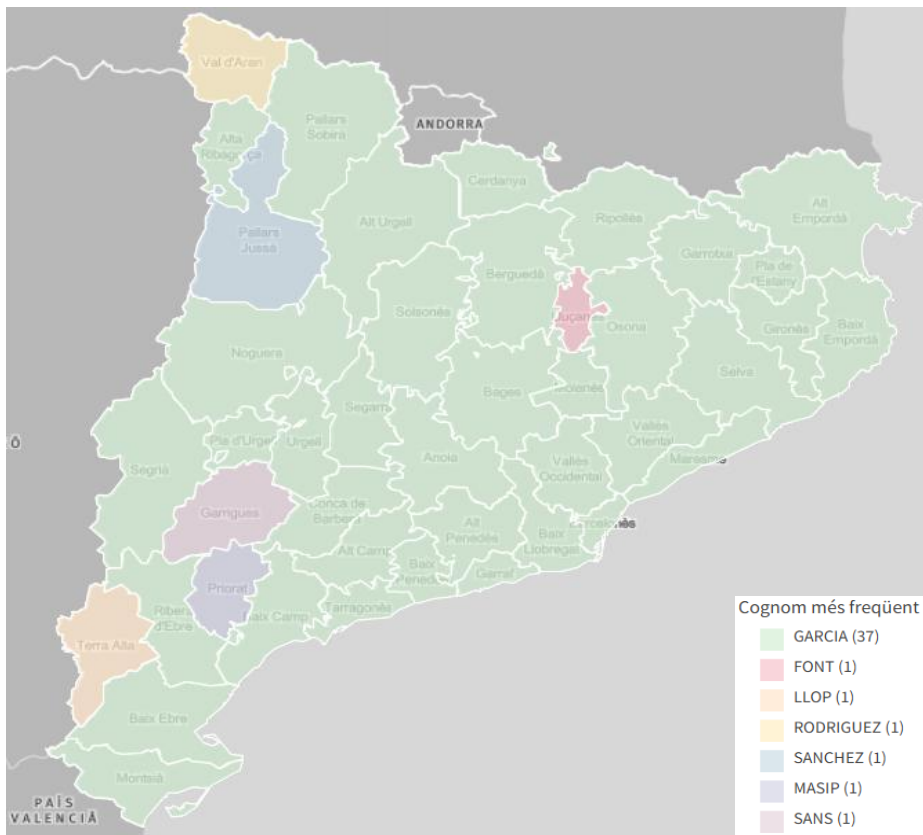
Font: OCBL a partir de dades de l'IDESCAT.

Mapa de Catalunya amb el nom més freqüent d'home i de dona per comarca. 2024.



Font: OCBL a partir de dades de l'IDESCAT.

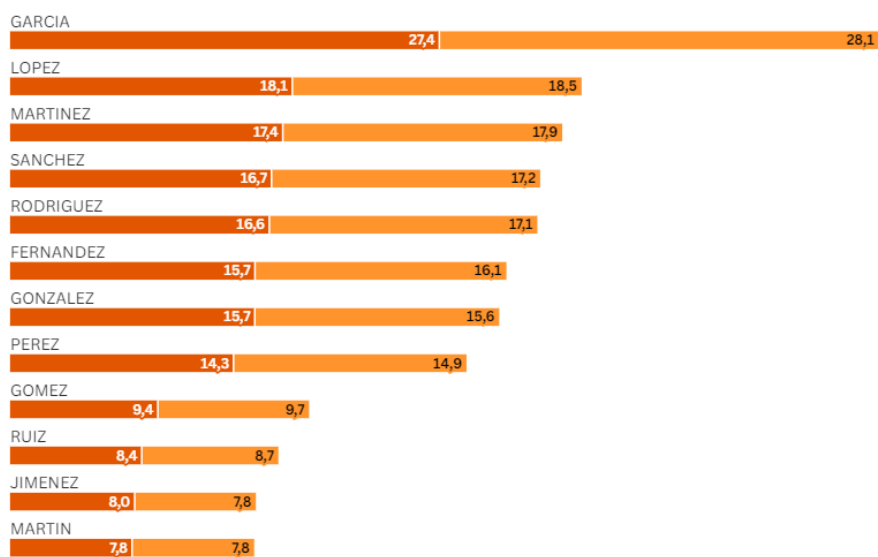
Mapa de Catalunya amb el cognom més freqüent per comarca. 2024.



Font: OCBL a partir de dades de l'IDESCAT.

Cognoms més freqüent al Baix Llobregat. 2024.

■ Primer Cognom ■ Segon Cognom



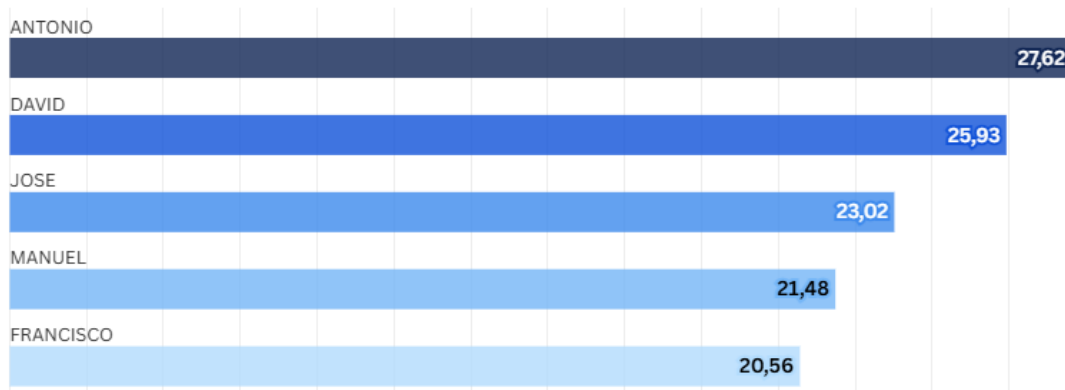
Font: OCBL a partir de dades de l'IDESCAT.

Visualitza les dades municipals

Clica a sobre la imatge per accedir a la **visualització**.

Noms més freqüents d'homes (%). Municipis del Baix Llobregat. 2024.

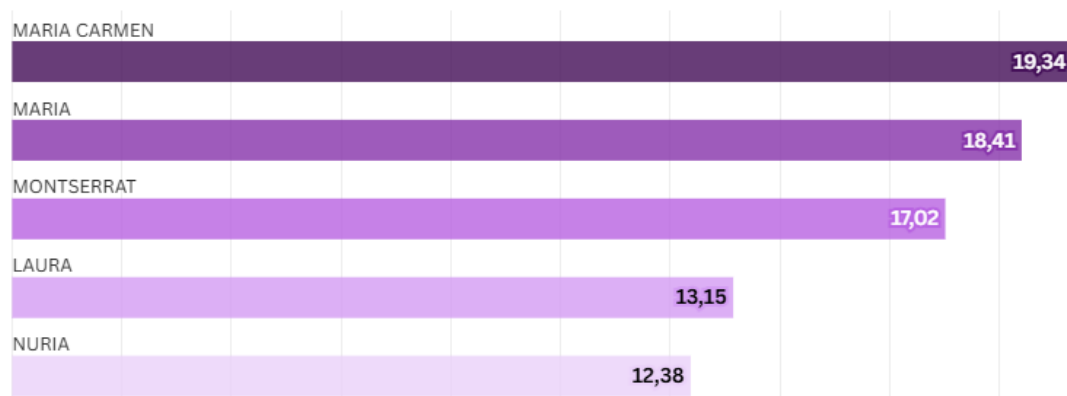
Abdera ▾



Font: OCBL a partir de dades de l'INE.

Noms més freqüents de dones (%). Municipis del Baix Llobregat. 2024.

Abdera ▾

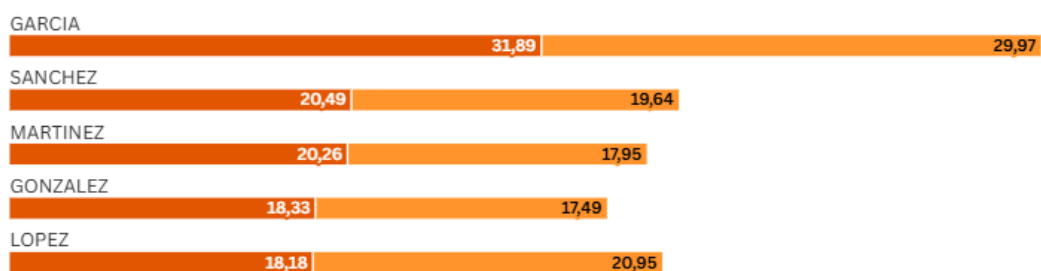


Font: OCBL a partir de dades de l'INE.

Cognoms més freqüents (%). Municipis del Baix Llobregat. 2024.

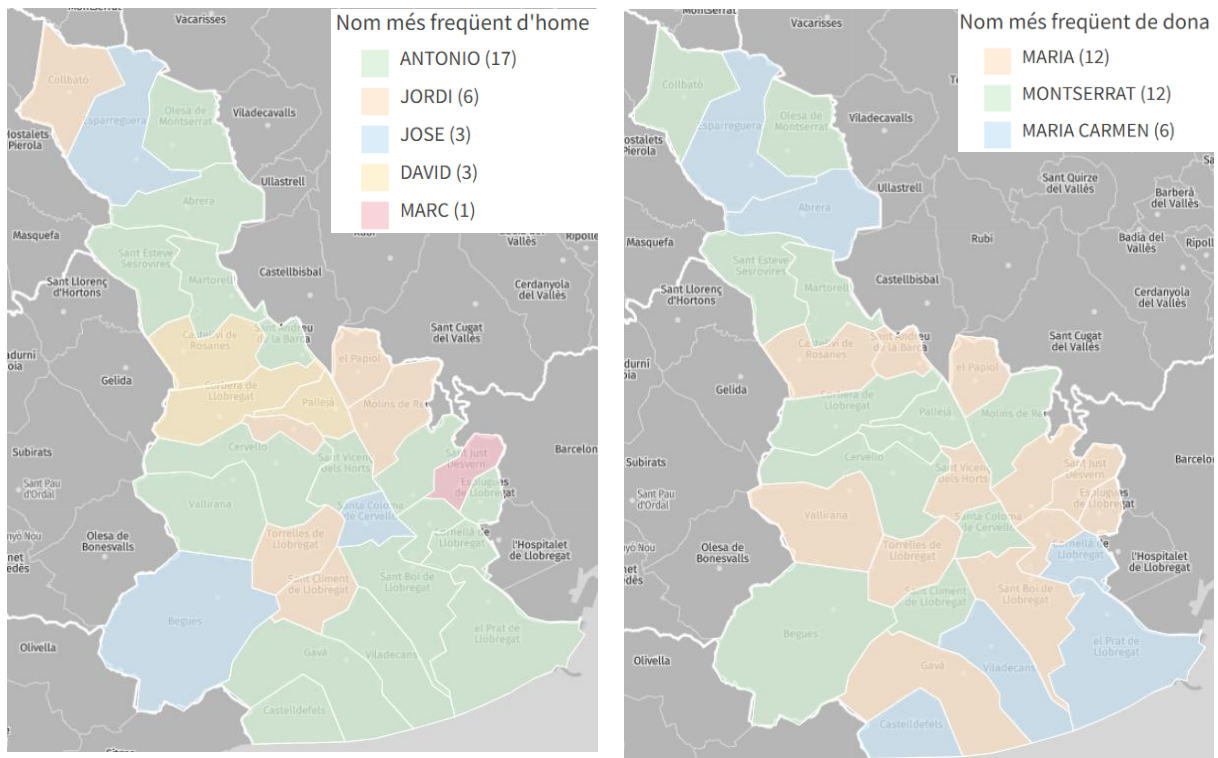
Abdera ▾

■ 1r Cognom ■ 2n Cognom



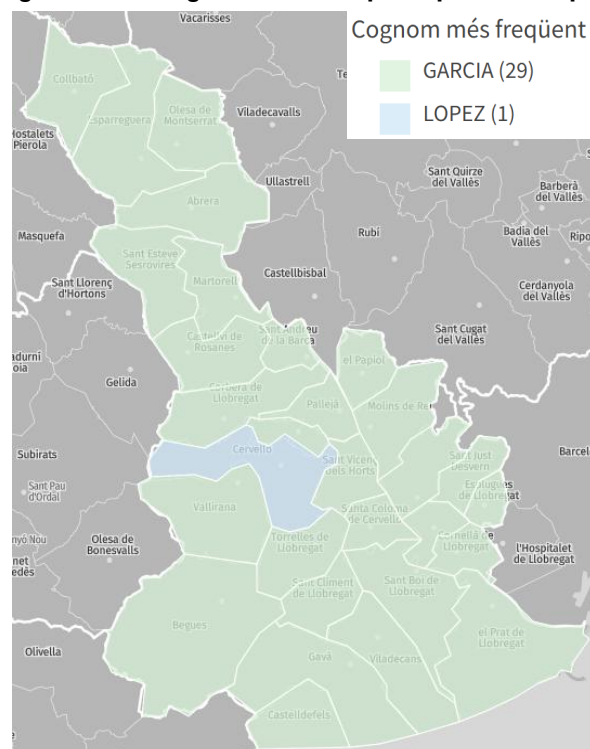
Font: OCBL a partir de dades de l'INE.

Mapa del Baix Llobregat amb el nom d'home i dona més freqüent per municipi. 2024.



Font: OCBL a partir de dades de l'INE.

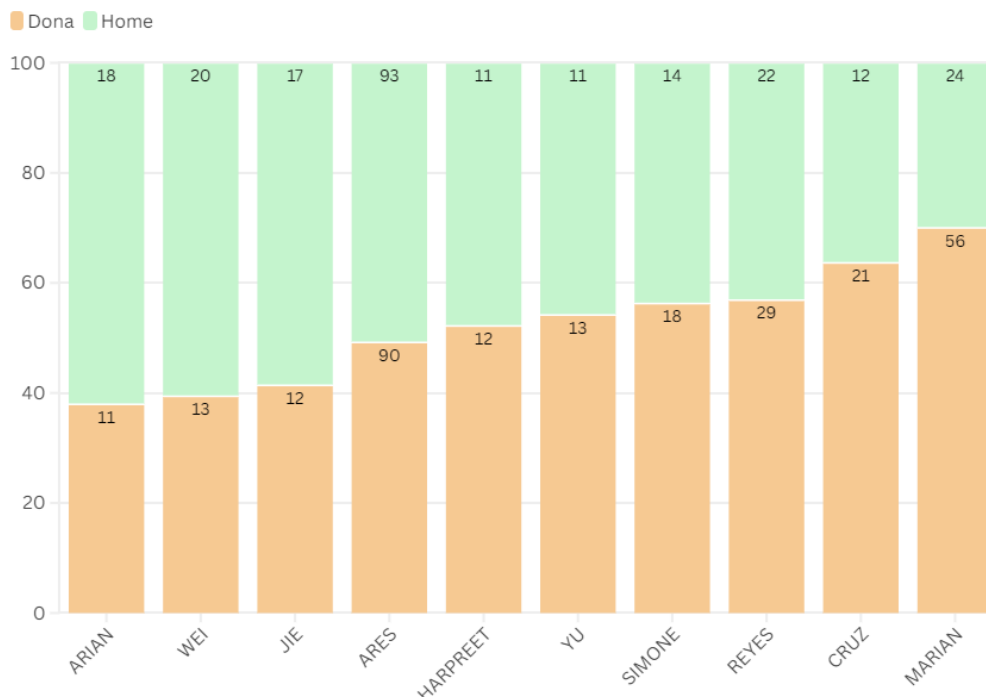
Mapa del Baix Llobregat amb el cognom més freqüent per municipi. 2024.



Font: OCBL a partir de dades de l'INE.

Noms neutres

Noms neutres. Baix Llobregat. 2024



Font: OCBL a partir de dades de l'INE.

Quadre metodològic

L'Institut d'Estadística de Catalunya (Idescat) ofereix informació relativa als noms i cognoms de la població resident a Catalunya, a partir del Cens de població anual de l'INE a 1 de gener de 2024. La informació que publica l'Idescat és de l'àmbit català, provincial i comarcal. En canvi, l'INE, la font primària, ofereix informació a escala **municipal**. És per això, que en aquesta nota podem trobar informació provinent d'ambdues fonts. Mentre que la informació catalana i comarcal prové de l'Idescat, la informació municipal té com a font l'INE. A més a més, mentre que l'Idescat harmonitza els noms (p.e. agrupa Antonio i Antoni) l'INE no va aquesta agrupació ni té en compte els accents.

Per tal de mesurar la freqüència dels noms i cognoms i facilitar la comparació d'aquestes dins de poblacions de mides diferents, s'utilitza el tant per mil %. Aquesta unitat estadística indica quantes vegades es dona un fenomen concret per cada 1.000 individus d'una població.

Fonts

[Idescat, Noms i cognoms de la població \(NCP\)](#)
[INE, Apellidos y nombres más frecuentes.](#)

Amb la col·laboració de:



La versió digital de l'informe es troba a



<https://www.elbaixllobregat.cat/observatori>

<https://creativecommons.org/licenses/by-nc-sa/4.0/deed.ca>