

A continuació es presenten les darreres dades disponibles de les afiliacions en alta registrades al Baix Llobregat (persones que treballen a la comarca).

Disposeu de dades municipals, sectorials i comparació territorial amb àmbits de referència.

*Les dades corresponen al mes de **març de 2026** i provenen de l'Institut Nacional de la Seguridad Social, Ministerio de inclusión, Seguridad Social y Migraciones. Les dades del conjunt de la comarca i dels altres àmbits territorials (ATM i Catalunya) provenen de l'Idescat.*

Llocs de treball del Baix Llobregat

1T 2026

Comparativa territorial 7 sectors

Taula Municipal

Zones

Mapes

Activitats segons contingut tecnològic (indústria) i nivell de coneixement (serveis)

Mapes

Distribució per sexe

Taula Municipal

Mapes

Amb la col·laboració de:

Comparativa territorial

T1. Distribució de les activitats econòmiques en 7 sectors segons àmbits territorials.

	Baix Llobregat		ATM		Catalunya	
	n	%	n	%	n	%
AGRICULTURA	460	0,1%	2.975	0,1%	31.555	0,8%
CONSTRUCCIÓ	26.245	7,1%	135.840	5,3%	228.360	6,0%
COMERÇ	70.465	19,2%	408.315	15,8%	593.155	15,7%
INDÚSTRIA	52.090	14,2%	270.675	10,5%	474.035	12,5%
SERVEIS A LA CIUTADANIA	58.865	16,0%	560.180	21,7%	822.620	21,7%
SERVEIS AL CONSUMIDOR	47.700	13,0%	358.135	13,9%	552.300	14,6%
SERVEIS RELACIONATS AMB L'EMPRESA	112.105	30,5%	846.670	32,8%	1.084.970	28,6%
Total	367.930	100%	2.582.790	100%	3.786.995	100%

Font: OCBL a partir de dades de l'Idescat.

Consulteu l'annex per veure la classificació d'activitats segons CCAE 2 dígit.

S'han exclòs de la classificació els llocs de treball no classificats.

L'estructura productiva del Baix Llobregat es caracteritza per:

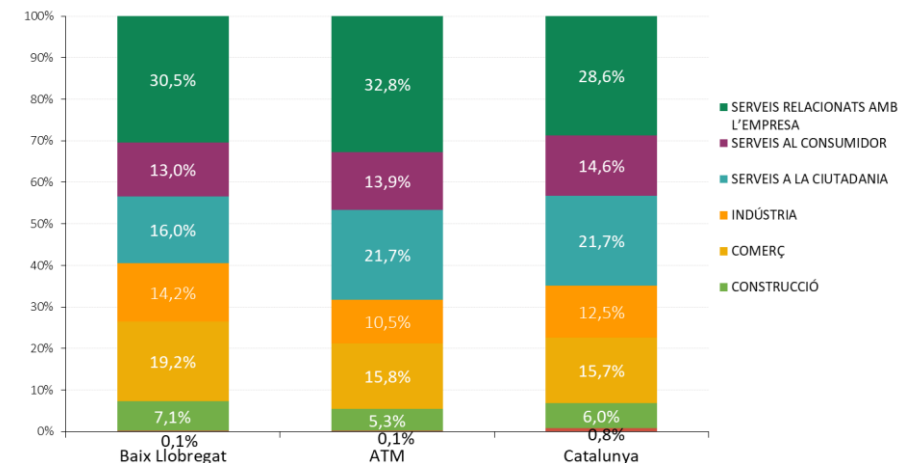
Major pes a:

- Construcció +1,1p.p. respecte a Catalunya
- Comerç +3,5p.p. respecte a Catalunya
- Indústria +1,6p.p. respecte a Catalunya
- Serveis relacionats amb l'empresa +1,8p.p. respecte a Catalunya

Menor pes a:

- Agricultura -0,7p.p. respecte a Catalunya
- Serveis a la ciutadania -5,7p.p. respecte a Catalunya
- Serveis al consumidor -1,6p.p. respecte a Catalunya

G1. Distribució de les activitats econòmiques.



Font: OCBL a partir de dades de l'Idescat.

T2. Diferencial de les activitats econòmiques del Baix Llobregat respecte l'AMB i Catalunya.

	Respecte l'ATM	Respecte Catalunya
AGRICULTURA	0,0%	-0,7%
CONSTRUCCIÓ	1,9%	1,1%
COMERÇ	3,3%	3,5%
INDÚSTRIA	3,7%	1,6%
SERVEIS A LA CIUTADANIA	-5,7%	-5,7%
SERVEIS AL CONSUMIDOR	-0,9%	-1,6%
SERVEIS RELACIONATS AMB L'EMP	-2,3%	1,8%

Font: OCBL a partir de dades de l'Idescat.

T3. % de llocs de treball per activitats econòmiques. Municipis del Baix Llobregat

Per a cada municipi es mostra el percentatge de llocs de treball de cada una de les set activitats econòmiques respecte el total de llocs de treball al municipi.

Els municipis que destaquen per cada sector són:

1. A l'**agricultura**: Sant Climent de Llobregat (3,2%), Begues (1,8%) El Papiol (1,6%).
2. A la **construcció**: Vallirana (16,0%), la Palma de Cervelló (15,9%) i Sant Andreu de la Barca (12,4%).
3. Al **comerç**: el Papiol (30,8%), Pallejà (24,7%) i el Prat de Llobregat (25,6%).
4. A la **indústria**: Sant Esteve Sesrovires (41,2%), Abrera (36,7%) i Sant Andreu de la Barca (35,0%).
5. Als **serveis a la ciutadania**: Sant Feliu de Llobregat (47,8%), Sant Boi de Llobregat (23,9%) i Martorell (22,3%).
6. Als **serveis al consumidor**: Sant Just Desvern (27,6%), Castelldefels (27,1%) i Collbató (20,8%).
7. Als **serveis relacionats amb l'empresa**: Castellví de Rosanes (48,2%), el Prat de Llobregat (41,8%) i Viladecans (37,9%).

Municipi	Agricultura	Construcció	Comerç	Indústria	Serveis a la ciutadania	Serveis al consumidor	Serveis relacionats amb l'empresa
Abrera	0,3%	6,7%	14,2%	36,7%	5,3%	6,4%	30,3%
Begues	1,8%	10,6%	13,9%	14,7%	16,5%	17,1%	25,4%
Castelldefels	0,2%	6,3%	16,1%	5,2%	15,0%	27,1%	30,3%
Castellví de Rosanes	0,3%	6,0%	10,1%	20,8%	10,6%	4,0%	48,2%
Cervelló	0,3%	8,1%	19,7%	22,7%	9,5%	18,4%	21,2%
Collbató	1,3%	10,7%	15,1%	16,9%	12,5%	20,8%	22,7%
Corbera de Llobregat	0,8%	10,7%	11,5%	14,4%	17,5%	17,5%	27,6%
Cornellà de Llobregat	0,1%	11,5%	17,4%	12,1%	8,0%	13,1%	37,8%
El Papiol	0,6%	6,3%	19,4%	22,6%	9,7%	10,9%	30,5%
El Prat de Llobregat	0,1%	3,9%	17,8%	14,0%	16,6%	17,4%	30,2%
Esparreguera	0,3%	7,0%	22,0%	16,1%	12,3%	14,5%	27,8%
Esplugues de Llobregat	0,2%	5,7%	8,5%	23,7%	22,3%	10,0%	29,6%
Gavà	0,5%	5,9%	23,4%	16,9%	12,6%	16,6%	24,0%
La Palma de Cervelló	0,2%	8,5%	17,6%	21,9%	16,4%	16,0%	19,5%
Martorell	0,3%	10,0%	24,7%	15,2%	20,4%	9,7%	19,8%
Molins de Rei	1,4%	15,9%	14,2%	18,0%	10,7%	15,1%	24,6%
Olesa de Montserrat	1,6%	8,7%	30,8%	23,4%	4,6%	10,3%	20,6%
Pallejà	0,1%	2,9%	25,6%	6,4%	15,9%	7,3%	41,8%
Sant Andreu de la Barca	0,1%	12,4%	15,0%	35,0%	8,8%	9,1%	19,6%
Sant Boi de Llobregat	0,5%	9,2%	19,9%	12,6%	23,9%	13,1%	20,9%
Sant Climent de Llobregat	3,2%	10,4%	9,0%	23,6%	8,8%	14,0%	31,2%
Sant Esteve Sesrovires	0,3%	3,4%	10,5%	41,2%	22,3%	5,3%	17,0%
Sant Feliu de Llobregat	0,2%	4,8%	12,7%	8,7%	47,8%	10,3%	15,7%
Sant Joan Despí	0,2%	5,8%	17,8%	15,7%	5,9%	20,3%	34,2%
Sant Just Desvern	0,1%	2,1%	23,8%	9,3%	11,3%	27,6%	25,7%
Sant Vicenç dels Horts	0,5%	10,7%	13,9%	32,9%	12,3%	13,2%	16,5%
Santa Coloma de Cervelló	1,5%	8,9%	19,1%	12,6%	11,7%	11,7%	34,6%
Torrelles de Llobregat	0,8%	10,9%	18,1%	9,5%	18,8%	17,9%	24,0%
Vallirana	0,3%	16,0%	12,7%	19,0%	12,2%	14,5%	25,4%
Viladecans	0,8%	8,7%	16,1%	9,9%	12,1%	14,6%	37,9%
BAIX LLOBREGAT	0,3%	7,0%	18,6%	14,3%	15,6%	13,9%	30,3%

Font: OCBL a partir de dades de l'INSS.

*Als registres amb secret estadístic (menys de 5 individus) se'ls hi ha assignat un 5. S'han omès els registres on no consta l'activitat o el sexe del treballador.

T4. % de llocs de treball per activitats econòmiques. Zones del Baix Llobregat.

Zona	Agricultura	Construcció	Comerç	Indústria	Serveis a la ciutadania	Serveis al consumidor	Serveis relacionats amb l'empresa
Centre	0,1%	7,5%	16,7%	12,9%	16,6%	15,5%	30,8%
Delta	0,5%	7,2%	18,0%	11,5%	16,9%	17,2%	28,8%
Nord	0,4%	8,0%	18,1%	26,7%	12,0%	10,3%	24,6%
Vall Baixa	0,3%	5,6%	22,0%	12,7%	14,7%	10,0%	34,7%
Total	0,3%	7,0%	18,6%	14,3%	15,6%	13,9%	30,3%

Font: OCBL a partir de dades de l'INSS.

Zona Centre: Cornellà de Llobregat, Esplugues de Llobregat, Sant Joan Despí, Sant Feliu de Llobregat i Sant Just Desvern.

Zona Delta: Begues, Castelldefels, El Prat de Llobregat, Gavà, Sant Boi de Llobregat, Sant Climent de Llobregat i Viladecans.

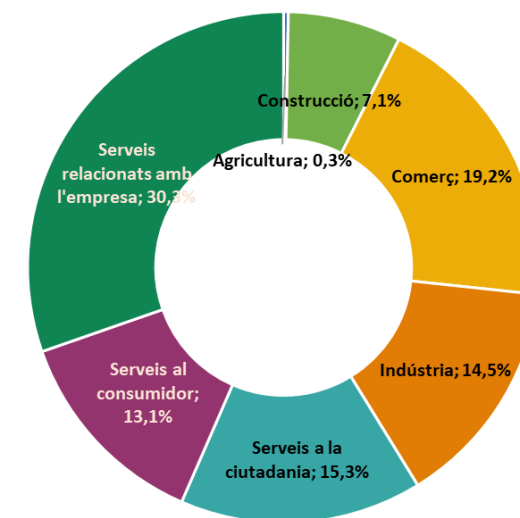
Zona Nord: Abrera, Castellví de Rosanes, Collbató, Esparreguera, Martorell, Olesa de Montserrat, Sant Andreu de la Barca i Sant Esteve Sesrovires.

Zona Vall Baixa: Cervelló, Corbera de Llobregat, El Papiol, La Palma de Cervelló, Molins de Rei, Pallejà, Sant Vicenç dels Horts, Santa Coloma de Cervelló, Torrelles de Llobregat i Vallirana.

La major concentració de **indústria** es troba a la zona **Nord**, on un 26,7% dels llocs de treball pertanyen a aquest sector, una xifra molt superior a la mitjana comarcal (14,3%).

A la zona **Vall Baixa** és on el sector del **comerç** té un major pes, generant el 22,0% dels llocs de treball de l'àmbit. Tanmateix, també hi podem trobar un elevat grau d'especialització en **serveis relacionats amb l'empresa**, ja que representen un de cada tres llocs de treball (34,7%).

G2. % de llocs de treball per activitats econòmiques. Baix Llobregat.



Font: OCBL a partir de dades de l'INSS.

Cliqueu [aquí](#) per a fer el mapa interactiu

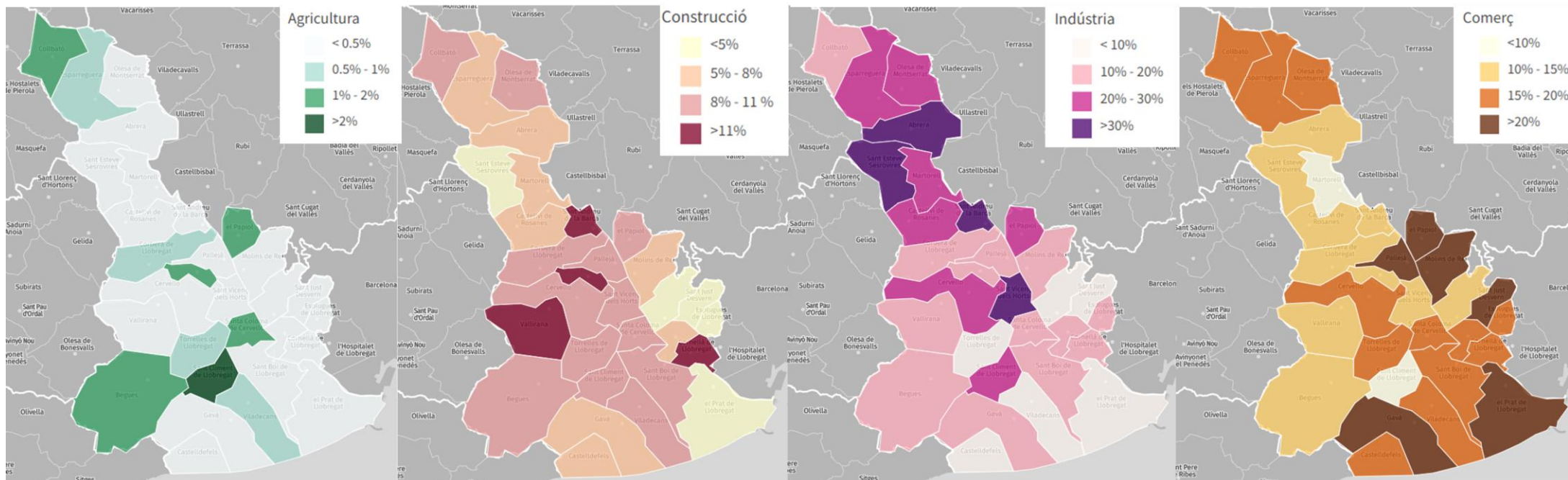
% de llocs de treball al Baix Llobregat per sectors.
Detall municipal.

Agricultura

Construcció

Indústria

Comerç



Font: OCBL a partir de dades de l'INSS.

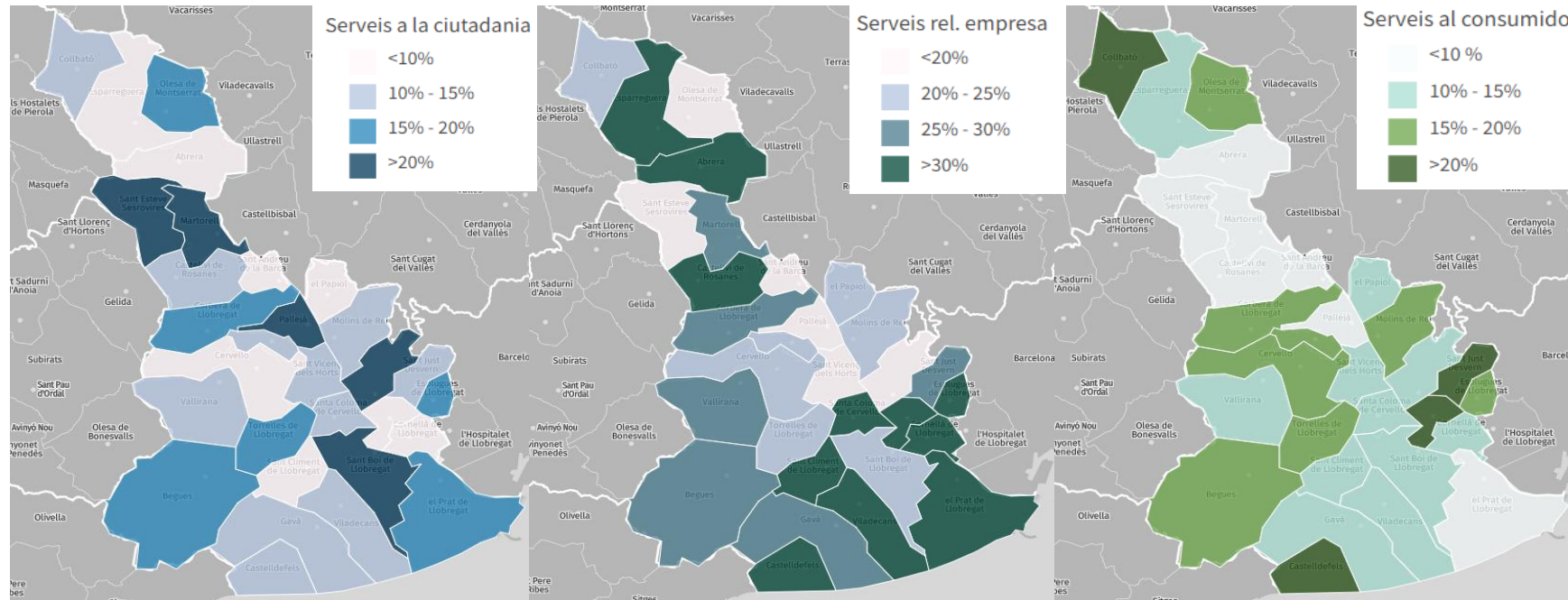
Cliqueu [aquí](#) per a fer el mapa interactiu

% de llocs de treball al Baix Llobregat per sectors.
Detall municipal.

Serveis a la ciutadania

Serveis relacionats amb empresa

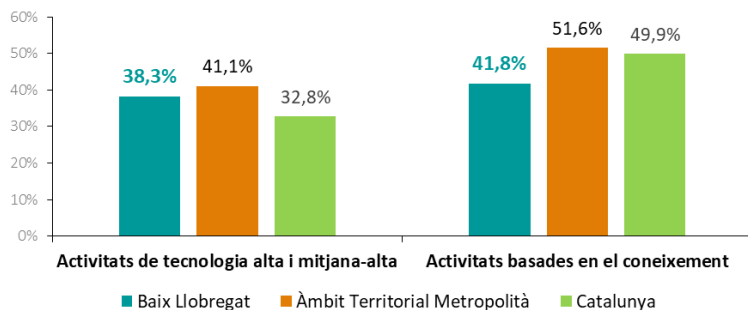
Serveis al consumidor



Font: OCBL a partir de dades de l'INSS.

Activitats de tecnologia alta i mitjana-alta i activitats basades en coneixement

G3. % de llocs de treball d'activitats d'indústria de tecnologia alta i mitjana alta i de serveis basades en el coneixement.



Font: OCBL a partir de dades de l'Idescat.

Al Baix Llobregat el 38,3% dels llocs de treball del sector industrial es dediquen a **activitats de tecnologia alta i mitjana-alta**. Aquest percentatge és superior al de Catalunya (32,8%) però inferior al de l'ATM (41,1%).

Pel que fa als serveis, el 41,8% d'aquests treballen en **activitats basades en el coneixement**, percentatge inferior als altres àmbits territorials.

	INDÚSTRIA Activitats de tecnologia alta i mitjana-alta	SERVEIS Activitats basades en el coneixement
Abrera	59,8%	35,2%
Begues	14,4%	45,8%
Castelldefels	35,0%	43,1%
Castellví de Rosanes	21,0%	70,0%
Cervelló	60,9%	42,7%
Collbató	31,5%	44,0%
Corbera de Llobregat	58,6%	43,0%
Cornellà de Llobregat	41,5%	42,2%
El Papiol	32,6%	27,1%
El Prat de Llobregat	29,6%	52,0%
Esparreguera	49,6%	40,2%
Esplugues de Llobregat	40,7%	63,3%
Gavà	29,1%	35,5%
La Palma de Cervelló	51,2%	38,9%
Martorell	12,7%	41,9%
Molins de Rei	29,8%	46,1%
Olesa de Montserrat	21,5%	22,9%
Pallejà	26,1%	52,6%
Sant Andreu de la Barca	47,8%	41,5%
Sant Boi de Llobregat	32,0%	40,5%
Sant Climent de Llobregat	32,4%	56,7%
Sant Esteve Sesrovires	35,7%	27,9%
Sant Feliu de Llobregat	34,2%	65,6%
Sant Joan Despí	51,7%	50,9%
Sant Just Desvern	45,3%	45,7%
Sant Vicenç dels Horts	20,8%	43,1%
Santa Coloma de Cervelló	12,2%	30,4%
Torrelles de Llobregat	10,7%	40,4%
Vallirana	23,9%	34,4%
Viladecans	27,4%	48,7%

Font: OCBL a partir de dades de l'INSS.

T5. % de llocs de treball d'activitats d'indústria de tecnologia alta i mitjana alta i de serveis basades en el coneixement.

Per a cada municipi es mostra el percentatge de llocs de treball del sector industrial dedicats a activitats de tecnologia alta i mitjana-alta. Per altra banda, es mostra el percentatge de llocs de treball del sector serveis dedicats a activitats basades en el coneixement.

Cervelló (60,9%), Abrera (59,8%), Corbera de Llobregat (58,6%) i Sant Joan Despí (51,7%) són els municipis amb major percentatge d'activitats industrials de tecnologia alta i mitjana-alta.

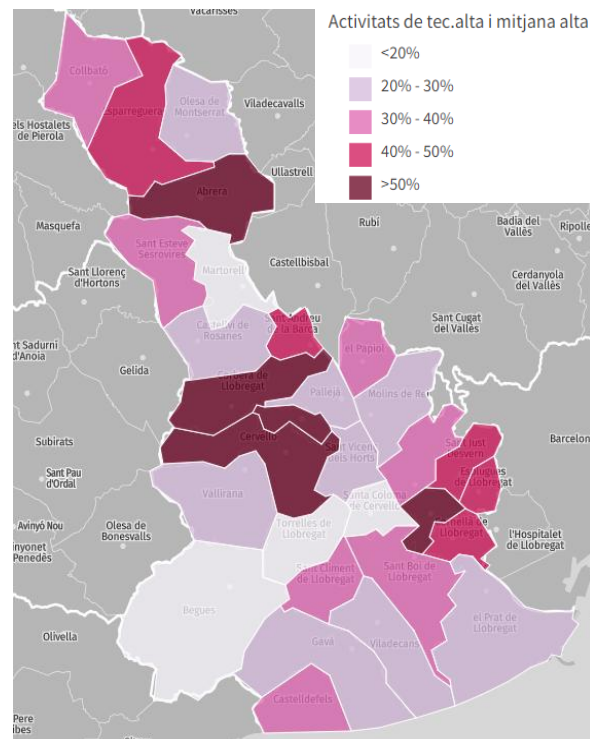
Castellví de Rosanes (70,0%), Sant Feliu de Llobregat (65,6%) i Esplugues de Llobregat (63,3%) són els municipis amb més proporció d'activitats basades en el coneixement del sector serveis.

Cliqueu [aquí](#) per a fer el mapa interactiu

% llocs de treball al Baix Llobregat en activitats de tecnologia alta i mitjana-alta i activitats basades en el coneixement. Detall municipal.

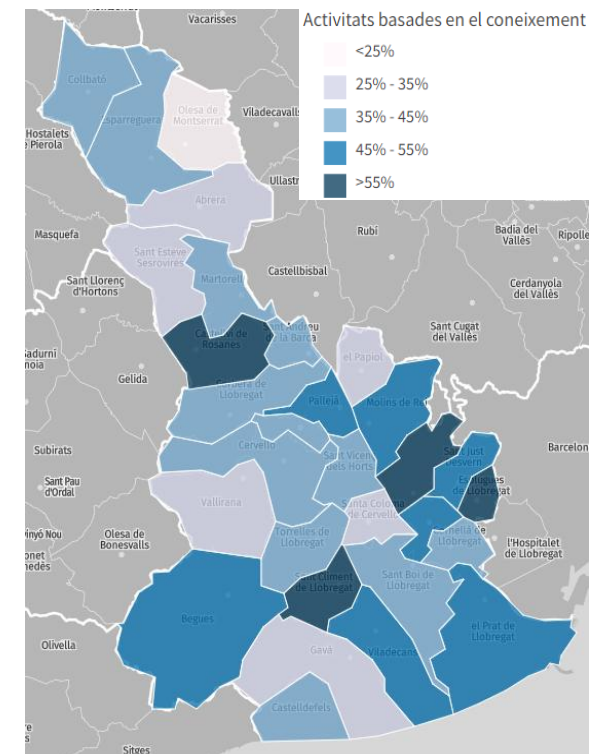
INDÚSTRIA

Activitats de tecnologia alta i mitjana-alta



SERVEIS

Activitats basades en el coneixement



Font: OCBL a partir de dades de l'INSS.

Distribució segons sexe

T6. Distribució de dones en les activitats econòmiques segons àmbits territorials.

	Baix Llobregat	AMB	Catalunya
Agricultura	23,6%	23,1%	23,2%
Construcció	12,6%	14,6%	13,9%
Comerç	46,3%	49,6%	49,0%
Indústria	32,8%	33,9%	32,7%
Serveis a la ciutadania	71,0%	67,4%	67,6%
Serveis al consumidor	55,5%	53,9%	55,1%
Serveis relacionats a l'empresa	40,1%	44,1%	43,7%
Total	45,1%	49,3%	47,7%

Font: OCBL a partir de dades de l'INSS.

% de llocs de treball ocupats per dones respecte total de llocs de treball de cada sector.

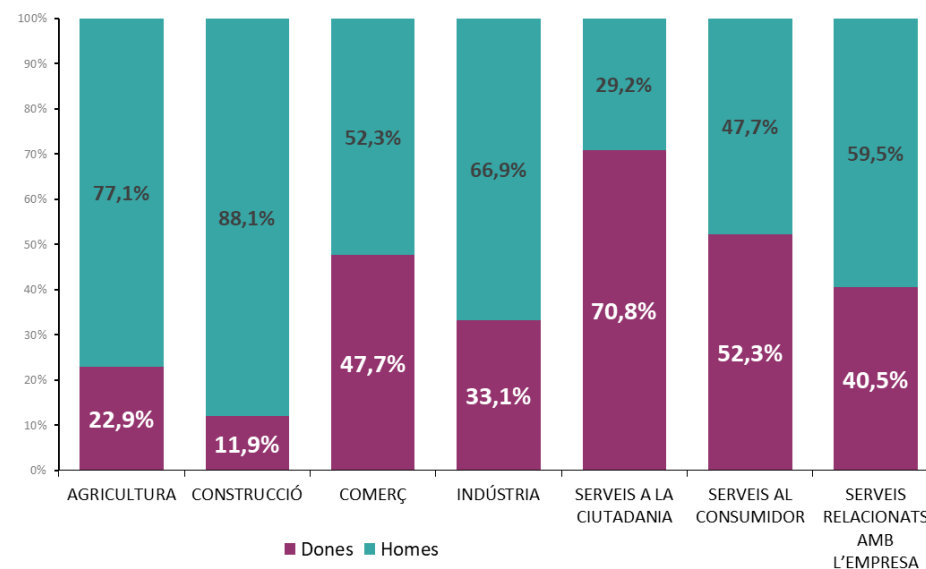
*Als registres amb secret estadístic (menys de 5 individus) se'ls hi ha assignat un 5. S'han omès els registres on no consta l'activitat o el sexe del treballador.

El nombre de dones treballadores al Baix Llobregat només es superior en dos sectors econòmics: **serveis a la ciutadania** (71,0%) i **serveis al consumidor** (55,5%) tal i com succeeix pel conjunt de Catalunya.

En l'extrem oposat trobem la **construcció** on el percentatge de dones és del 12,6%. En altres paraules, en el sector de la construcció hi ha un -86,5% menys de dones que d'homes.

Pel que fa als sectors amb més pes sobre el conjunt de l'estructura productiva, les dones representen el 46,3% al **comerç**, el 32,8% a la **indústria** i el 40,1% al sector dels **serveis relacionats amb l'empresa**.

G4. % de dones en les activitats econòmiques. Baix Llobregat.



T2. Diferencial per sexe de les activitats econòmiques. Baix Llobregat.

	%	Absolut
Agricultura	-70,2%	-611
Construcció	-86,5%	-20.287
Comerç	-8,9%	-3.283
Indústria	-50,4%	-18.401
Serveis a la ciutadania	142,8%	24.747
Serveis al consumidor	9,5%	2.400
Serveis relacionats a l'empresa	-31,9%	-21.962

El diferencial per a cada sector és igual al nombre de dones menys el nombre d'homes (absolut) de cada sector i el % del diferencial correspon a aquesta xifra dividida pel nombre d'homes en tant per cent.

Font: OCBL a partir de dades de l'INSS.

*Als registres amb secret estadístic (menys de 5 individus) se'ls hi ha assignat un 5. S'han omès els registres on no consta l'activitat o el sexe del treballador.

Les xifres absolutes no són comparables amb altres productes.

T7. % de dones per principals activitats econòmiques. Municipis del Baix Llobregat

Per a cada municipi es calcula el percentatge de llocs de treball ocupats per dones respecte el total de llocs de treball de cada sector.

Es mostren els tres sectors amb més pes al Baix Llobregat.

Només dos dels 30 municipis del Baix Llobregat compten amb més llocs de treball ocupats per dones que per homes. Aquests són: Sant Feliu de Llobregat (54,5%) i Esplugues de Llobregat (52,1%).

Al sector **comerç** destaca el percentatge de dones a Santa Coloma de Cervelló (63,7%), Torrelles de Llobregat (57,6%) i Esplugues de Llobregat (55,9%).

A la **indústria** destaquen la Palma de Cervelló (48,1%), Corbera de Llobregat (48,7%) i Sant Joan Despí (47,0%).

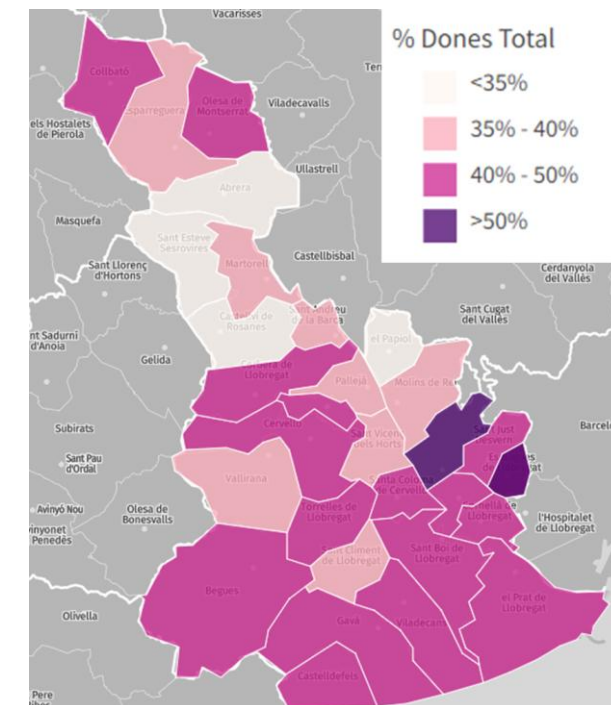
Per últim, als **serveis relacionats amb l'empresa** els municipis amb més proporció de dones són: La Palma de Cervelló (47,6%), Sant Just Desvern (46,5%) i Viladecans (45,4%).

Municipi	Comerç	Indústria	Serveis relacionats amb l'empresa	Total
Abrera	36,8%	25,3%	29,1%	31,9%
Begues	50,4%	37,5%	41,8%	44,9%
Castelldefels	48,1%	26,4%	40,3%	46,7%
Castellví de Rosanes	34,4%	43,7%	22,8%	34,4%
Cervelló	32,0%	44,4%	36,6%	45,3%
Collbató	52,6%	31,7%	39,5%	44,8%
Corbera de Llobregat	44,1%	48,7%	37,4%	47,5%
Cornellà de Llobregat	43,9%	27,2%	41,8%	41,9%
Esparriguera	48,6%	30,9%	34,6%	46,1%
Esplugues de Llobregat	55,9%	46,5%	44,0%	52,1%
Gavà	44,2%	31,5%	44,0%	43,8%
Martorell	41,8%	25,7%	32,4%	40,3%
Molins de Rei	37,6%	31,1%	37,9%	42,1%
Olesa de Montserrat	54,5%	33,3%	36,2%	45,2%
Pallejà	34,6%	25,4%	32,6%	39,6%
Palma de Cervelló, La	42,3%	48,1%	47,6%	44,1%
Papiol, El	22,2%	39,7%	33,8%	32,6%
Prat de Llobregat, El	55,5%	29,6%	37,0%	48,1%
Sant Andreu de la Barca	35,5%	30,6%	41,7%	36,9%
Sant Boi de Llobregat	40,0%	35,2%	38,2%	44,8%
Sant Climent de Llobregat	48,6%	35,4%	36,0%	39,1%
Sant Esteve Sesrovires	29,8%	33,8%	34,6%	31,3%
Sant Feliu de Llobregat	49,6%	29,7%	41,0%	54,5%
Sant Joan Despí	43,8%	47,0%	43,4%	44,8%
Sant Just Desvern	42,3%	29,3%	46,5%	49,0%
Sant Vicenç dels Horts	46,3%	34,7%	37,2%	42,4%
Santa Coloma de Cervelló	63,7%	27,1%	40,1%	46,2%
Torrelles de Llobregat	57,6%	27,7%	38,8%	44,4%
Vallirana	46,3%	29,8%	35,6%	39,2%
Viladecans	46,0%	35,3%	45,4%	46,7%
Baix Llobregat	46,5%	32,9%	40,0%	45,1%

Font: OCBL a partir de dades de l'INSS.

Cliqueu [aquí](#) per fer el mapa interactiu

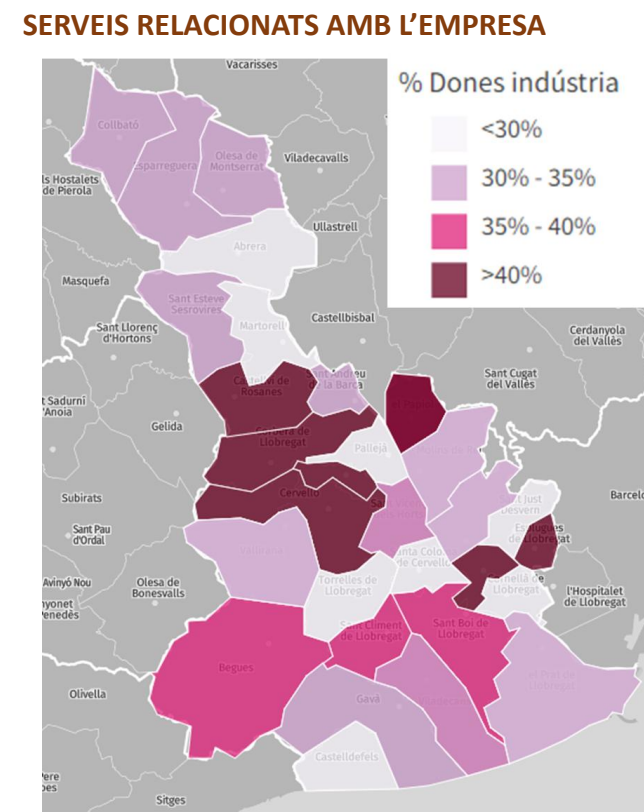
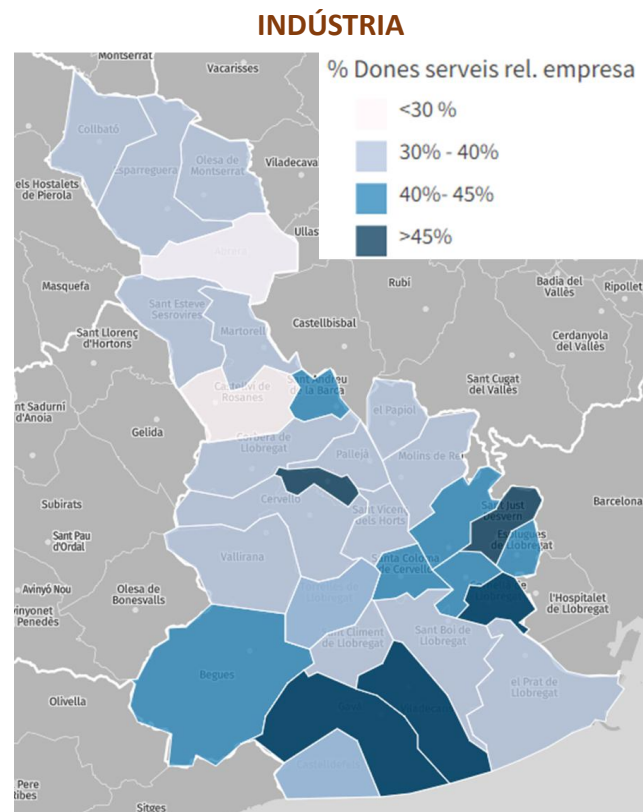
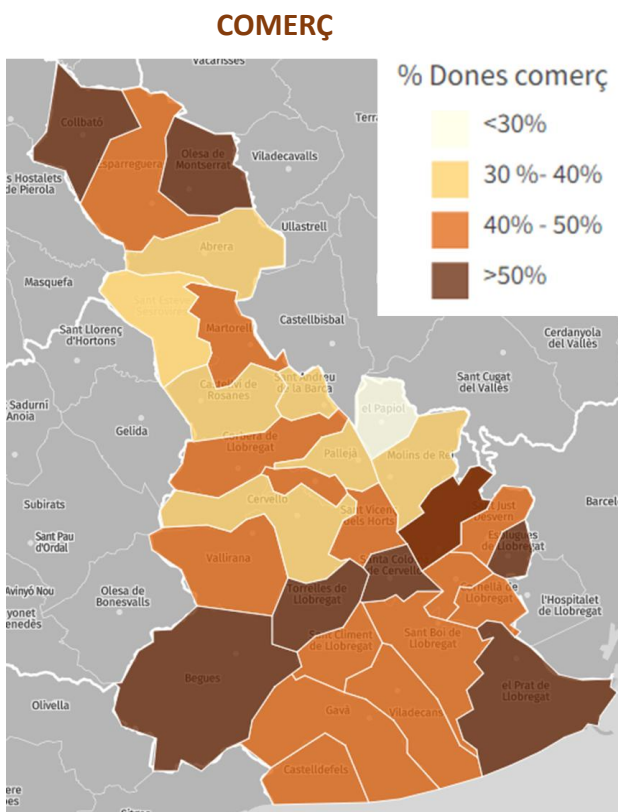
% de dones. Total. Detall municipal.



Font: OCBL a partir de dades de l'INSS.

% de dones treballadores en les principals activitats. Detall municipal.

Cliqueu [aquí](#) per fer el mapa interactiu



Font: OCBL a partir de dades de l'INSS.

Annex

Classificació activitats econòmiques en 7 sectors

AGRICULTURA

- 1-Agricultura, ramaderia, caça i activitats relacionades
- 2-Silvicultura i explotació forestal
- 3-Pesca i aqüicultura

CONSTRUCCIÓ

- 41-Construcció d'immobles
- 42-Construcció d'obres d'enginyeria civil
- 43-Activitats especialitzades de la construcció

COMERÇ

- 46-Comerç a l'engròs i intermediació del comerç
- 47-Comerç al detall

SERVEIS A LA CIUTADANIA

- 84-Administració pública, defensa i seguretat social
- 85-Educació
- 86-Activitats sanitàries
- 87-Serveis socials amb allotjament
- 88-Serveis socials sense allotjament
- 99-Activitats d'organitzacions i organismes extraterritorials

SERVEIS AL CONSUMIDOR

- 55-Serveis d'allotjament
- 56-Serveis de menjar i begudes
- 58-Edició
- 59-Cinema i vídeo; enregistrament de so
- 60-Ràdio i televisió
- 90-Activitats de creació artística i arts escèniques
- 91-Activitats de biblioteques, arxius i museus
- 92-Activitats de jocs d'atzar i apostes
- 93-Activitats esportives, recreatives i d'entreteniment
- 94-Activitats associatives
- 95-Reparació d'ordinadors, efectes domèstics i vehicles de motor
- 96-Serveis personals
- 97-Activitats de la llar que ocupen personal domèstic
- 98-Activitats de la llar que produeixen béns i serveis ús propi

INDÚSTRIA

- 5-Extracció d'antracita, hulla i lignit
- 6-Extracció de petroli brut i gas natural
- 7-Extracció de minerals metàl·lics
- 8-Altres indústries extractives
- 9-Activitats de suport a les indústries extractives
- 10-Indústries de productes alimentaris
- 11-Fabricació de begudes
- 12-Indústries del tabac
- 13-Indústries tèxtils
- 14-Confecció de peces de vestir
- 15-Indústria del cuir i del calçat
- 16-Indústries de fusta, excepte mobles; cistelleria
- 17-Indústries del paper
- 18-Arts gràfiques i reproducció de suports enregistrats
- 19-Coqueries i refinació del petroli
- 20-Indústries químiques
- 21-Fabricació de productes farmacèutics
- 22-Fabricació de productes de cautxú i matèries plàstiques
- 23-Fabricació d'altres productes minerals no metàl·lics
- 24-Metal·lúrgia
- 25-Fabricació de productes metàl·lics, excepte maquinària
- 26-Fabricació de productes informàtics i electrònics
- 27-Fabricació de materials i equips elèctrics
- 28-Fabricació de maquinària i equips n.c.a.a.
- 29-Fabricació de vehicles de motor i remolcs
- 30-Fabricació d'altres materials de transport
- 31-Fabricació de mobles
- 32-Altres indústries manufactureres
- 33-Reparació i instal·lació de maquinària i equips

SERVEIS RELACIONATS AMB L'EMPRESA

- 35-Energia elèctrica, gas, vapor i aire condicionat
- 36-Captació, potabilització i distribució d'aigua
- 37-Recollida i tractament d'aigües residuals
- 38-Recollida, valorització i tractament de residus
- 39-Descontaminació i altres serveis de gestió de residus
- 49-Transport terrestre; transport per canonada
- 50-Transport marítim i per vies de navegació interiors
- 51-Transport aeri
- 52-Emmagatzematge i activitats auxiliars al transport
- 53-Activitats postals i de missatgeria
- 61-Telecomunicacions
- 62-Programació i altres activitats informàtiques
- 63-Processament de dades, hostatge i serveis d'informació
- 64-Mediació financera, excepte assegurances i fons de pensions
- 65-Assegurances i fons de pensions, excepte seguretat social
- 66-Activitats auxiliars de mediació financera i assegurances
- 68-Activitats immobiliàries
- 69-Activitats jurídiques i de comptabilitat
- 70-Activitats de seus centrals i consultoria empresarial
- 71-Serveis tècnics d'arquitectura i enginyeria; assajos tècnics
- 72-Recerca i desenvolupament
- 73-Publicitat, estudis de mercat i relacions públiques
- 74-Altres activitats professionals, científiques i tècniques
- 75-Activitats veterinàries
- 77-Activitats de lloguer
- 78-Activitats relacionades amb l'ocupació
- 79-Agències de viatges i serveis de reserves
- 80-Activitats de seguretat i investigació
- 81-Serveis a edificis i activitats de jardineria
- 82-Activitats administratives d'oficina i suport a les empreses

Annex 2

Classificació activitats de tecnologia alta i mitjana-alta i activitats basades en el coneixement

ACTIVITATS DE TECNOLOGIA ALTA I MITJANA ALTA

20-Indústries químiques

21-Fabricació de productes farmacèutics

26-Productes informàtics i electrònics

27-Fabricació de materials i equips elèctrics

28-Fabricació de maquinària i equips ncaa

29-Fabricació de vehicles de motor, remolcs i semiremolcs

30-Altres materials de transport

ACTIVITATS DE TECNOLOGIA BAIXA I MITJANA-BAIXA

10-Indústries de productes alimentaris

11-Fabricació de begudes

12-Indústries del tabac

13-Indústries tèxtils

14-Confecció de peces de vestir

15-Indústria del cuir i del calçat

16-Indústria de la fusta i del suro, excepte mobles; cistelleria i esparteria

17-Indústries del paper

18-Arts gràfiques i reproducció de suports enregistrats

19-Coqueries i refinació del petroli

22-Fabricació de productes de cautxú i matèries plàstiques

23-Fabricació d'altres productes minerals no metàl·lics

24-Metal·lúrgia; fabricació de productes bàsics de ferro, acer i ferroaliatges

25-Fabricació de productes metàl·lics, excepte maquinària i equips

31-Fabricació de mobles

32- Indústries manufactureres diverses

33-Reparació i instal·lació de maquinària i equips

38-Activitats de recollida, tractament i eliminació de residus; activitats de valorització

ACTIVITATS BASADES EN EL CONEIXEMENT

50-Transport marítim i per vies de navegació interiors

51-Transport aeri

58-Edició

59-Activitats de cinematografia, de vídeo i de programes de televisió; activitats d'enregistrament de so i edició musical

60-Activitats d'emissió i programació de ràdio i televisió

61-Telecomunicacions

62-Serveis de tecnologies de la informació

63-Serveis d'informació

64-Mediació financera, excepte assegurances i fons de pensions

65-Assegurances, reassurances i fons de pensions, excepte la Seguretat Social obligatòria

66-Activitats auxiliars de la mediació financera i d'assegurances

69-Activitats jurídiques i de comptabilitat

70-Activitats de les seus centrals; activitats de consultoria de gestió empresarial

71-Serveis tècnics d'arquitectura i enginyeria; assajos i anàlisis tècnics

72-Recerca i desenvolupament

73-Publicitat i estudis de mercat

74-Altres activitats professionals, científiques i tècniques

75-Activitats veterinàries

78-Activitats relacionades amb l'ocupació

80-Activitats de seguretat i investigació

84-Administració pública, defensa i Seguretat Social obligatòria

85-Educació

86-Activitats sanitàries

87-Activitats de serveis socials amb allotjament

88-Activitats de serveis socials sense allotjament

90-Activitats de creació, artístiques i d'espectacles

91-Activitats de biblioteques, arxius, museus i altres activitats culturals

92-Activitats relacionades amb els jocs d'atzar i les apostes

93-Activitats esportives, recreatives i d'entreteniment

ACTIVITATS NO BASADES EN EL CONEIXEMENT

45-Venda i reparació de vehicles de motor i motocicletes

46-Comerç a l'engròs i intermediaris de comerç, excepte vehicles de motor i motocicletes

47-Comerç al detall, excepte el comerç de vehicles de motor i motocicletes

49-Transport terrestre; transport per canonades

52-Emmagatzematge i activitats afins al transport

53-Activitats postal i de correus

55-Serveis d'allotjament

56-Serveis de menjar i begudes

68-Activitats immobiliàries

77-Activitats de lloguer

79-Activitats de les agències de viatges, operadors turístics i altres serveis de reserves i activitats que s'hi relacionen

81-Serveis a edificis i activitats de jardineria

82-Activitats administratives d'oficina i altres activitats auxiliars a les empreses

94-Activitats associatives

95-Reparació d'ordinadors, d'efectes personals i efectes domèstics

96-Altres activitats de serveis personals

97-Activitats de les llars que donen ocupació a personal domèstic

99-Organismes extraterritorials

ACTIVITATS NO CLASSIFICADES PER NIVELLS TECNOLÒGICS

5-Extracció d'antracita, hulla i lignit

6-Extracció de petroli brut i de gas natural

7-Extracció de minerals metàl·lics

8-Extracció de minerals no metàl·lics ni energètics

9-Activitats de suport a les indústries extractives

35-Subministrament d'energia elèctrica, gas, vapor i aire condicionat

36-Captació, potabilització i distribució d'aigua

37-Recollida i tractament d'aigües residuals

39-Activitats de descontaminació i altres serveis de gestió de residus

Annex 3

Metadades

Les dades corresponen al mes de **març de 2026** i provenen de l'Institut Nacional de la Seguridad Social, Ministerio de inclusión, Seguridad Social y Migraciones. Podeu consultar-les [aquí](#).

El fitxer d'afiliats proporcionat per l'INSS consta del nombre d'afiliacions **en alta registrades al municipi** (*persones que hi treballen*) segons sexe i activitat econòmica (CCAE 2025 - 2 dígit) .

Si la dada d'afiliació de p. treballadores per sexe i activitat és menor a cinc no s'indica el valor real sinó que s'indica com "<5" pel que per poder fer un tractament del fitxer s'ha arrodonit a 5 aquests casos. Així, es sobreestimen els p. treballadores especialment en aquells municipis petits on aquesta casuística pot ser més rellevant (arribant al 7% dels p. treballadores). A més a més, no s'han tingut en compte els registres on no consta el sexe, l'activitat o el municipi. Per aquest motiu, els nombres absoluts mostrats en aquesta nota **no són comparables** amb altres estudis que apliquin altres metodologies o que utilitzin altres fonts.