

Llocs de treball del Baix Llobregat

Setembre de 2022

A continuació es presenten les darreres dades disponibles de les afiliacions en alta registrades al Baix Llobregat (persones que treballen a la comarca).

Disposeu de dades municipals, sectorials i comparació territorial amb àmbits de referència.

*Les dades corresponen al mes de **setembre de 2022** i provenen de l'Institut Nacional de la Seguridad Social, Ministerio de inclusión, Seguridad Social y Migraciones.*

Comparativa territorial 7 sectors

Taula Municipal

Zones

Mapes

Activitats segons contingut tecnològic (indústria) i nivell de coneixement (serveis)

Mapes

Distribució per sexe

Taula Municipal

Mapes

Amb la col·laboració de:

Comparativa territorial

Taula 1. Distribució de les activitats econòmiques en 7 sectors segons àmbits territorials.

	Baix Llobregat		Àrea Metropolitana de Barcelona		Catalunya	
	n	%	n	%	n	%
AGRICULTURA	490	0,1%	3.030	0,1%	31.660	0,9%
CONSTRUCCIÓ	25.600	7,5%	129.385	5,4%	219.270	6,3%
COMERÇ	70.190	20,7%	406.745	17,1%	601.540	17,3%
INDÚSTRIA	51.990	15,3%	262.965	11,1%	456.710	13,1%
SERVEIS A LA CIUTADANIA	51.380	15,1%	492.380	20,7%	717.655	20,6%
SERVEIS AL CONSUMIDOR	41.715	12,3%	314.450	13,2%	481.910	13,8%
SERVEIS RELACIONATS AMB L'EMPRESA	98.320	28,9%	766.100	32,2%	977.485	28,0%
Total	339.710	100%	2.375.540	100%	3.486.720	100%

Font: OCBL a partir de dades de l'INSS.

Consulteu l'annex per veure la classificació d'activitats segons CCAE 2 dígit.

*Als registres amb secret estadístic (menys de 5 individus) se'ls hi ha assignat un 5. S'han omès els registres on no consta l'activitat o el sexe del treballador.

Les xifres absolutes no són comparables amb altres productes.

L'estructura productiva del Baix Llobregat es caracteritza per:

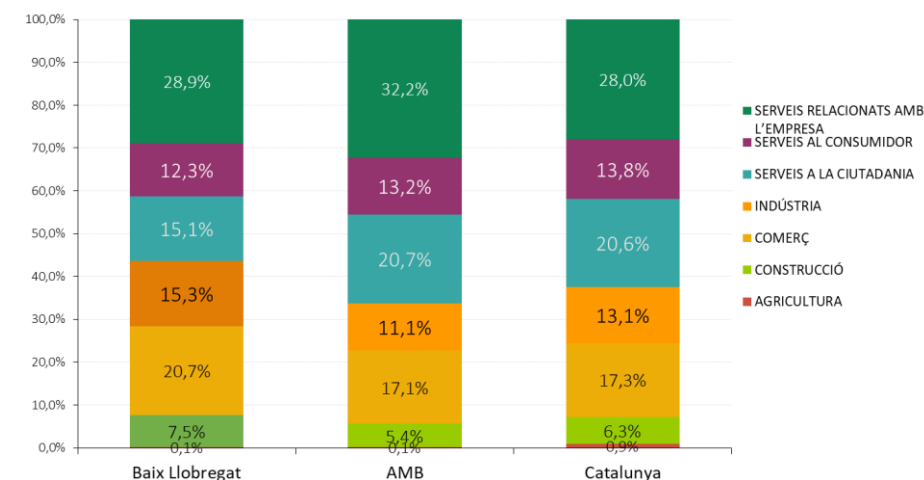
Major pes a:

- Construcció +1,1p.p. respecte a Catalunya
- Comerç +3,4p.p. respecte a Catalunya
- Indústria +2,2p.p. respecte a Catalunya

Menor pes a:

- Serveis a la ciutadania -5,5p.p. respecte a Catalunya
- Serveis al consumidor -1,5p.p. respecte a Catalunya

Gràfic 1. Distribució de les activitats econòmiques.



Font: OCBL a partir de dades de l'INSS.

Taula 2. Diferencial de les activitats econòmiques del Baix Llobregat respecte l'AMB i Catalunya

	Respecte l'AMB	Respecte Catalunya
AGRICULTURA	0,0%	-0,8%
CONSTRUCCIÓ	2,1%	1,7%
COMERÇ	3,4%	3,4%
INDÚSTRIA	4,2%	2,2%
SERVEIS A LA CIUTADANIA	-5,5%	-5,5%
SERVEIS AL CONSUMIDOR	-1,0%	-1,5%
SERVEIS RELACIONATS AMB L'EMPRESA	-3,8%	0,9%

Font: OCBL a partir de dades de l'INSS.

Taula 3. % de llocs de treball per activitats econòmiques. Municipis del Baix Llobregat

Per a cada municipi es mostra el percentatge de llocs de treball de cada una de les set activitats econòmiques respecte el total de llocs de treball al municipi.

Els municipis que destaquen per cada sector són:

1. A l'**agricultura**: Sant Climent de Llobregat (3,3%), Begues (2,0%) i el Papiol (1,8%).
2. A la **construcció**: la Palma de Cervelló (15,9%), Vallirana (13,3%) i Torrelles de Llobregat (12,5%).
3. Al **comerç**: Pallejà (29,1%), el Papiol (27,4%) i el Prat de Llobregat (25,1%).
4. A la **indústria**: Sant Esteve Sesrovires (40,6%), Abrera (37,2%), Sant Andreu de la Barca (33,5%).
5. Als **serveis a la ciutadania**: Castelldefels (27,5%), Sant Just Desvern (26,4%) i Sant Joan Despí (22,1%).
6. Als **serveis al consumidor**: Sant Feliu de Llobregat (43,6%), Sant Boi de Llobregat (23,8%) i Sant Andreu de la Barca (23,1%).
7. Als **serveis relacionats amb l'empresa**: el Prat de Llobregat (47,9%), Castellví de Rosanes (42,1%) i Santa Coloma de Cervelló (36,4%).

Municipi	Agricultura	Construcció	Comerç	Indústria	Serveis a la ciutadania	Serveis al consumidor	Serveis relacionats amb l'empresa
Abrera	0,3%	6,5%	14,0%	37,2%	5,1%	5,8%	30,6%
Begues	2,0%	10,8%	15,3%	14,3%	15,1%	17,6%	24,5%
Castelldefels	0,1%	7,3%	17,6%	5,6%	14,6%	27,5%	27,0%
Castellví de Rosanes	0,4%	4,9%	12,2%	23,6%	11,7%	4,4%	42,1%
Cervelló	0,3%	8,1%	18,5%	26,8%	10,8%	14,3%	20,9%
Collbató	1,7%	12,3%	16,0%	16,1%	14,8%	14,2%	23,2%
Corbera de Llobregat	0,7%	11,2%	14,6%	13,5%	18,3%	17,0%	24,2%
Cornellà de Llobregat	0,1%	11,6%	20,1%	11,9%	6,7%	14,2%	35,2%
Esparreguera	0,4%	6,7%	20,8%	25,2%	10,2%	10,0%	26,1%
Esplugues de Llobregat	0,1%	3,9%	18,9%	14,8%	15,7%	18,8%	27,6%
Gavà	0,4%	8,3%	22,8%	17,4%	12,0%	14,1%	24,6%
Martorell	0,3%	6,0%	9,9%	27,4%	19,4%	9,8%	26,8%
Molins de Rei	0,3%	7,5%	24,6%	17,4%	12,5%	14,3%	23,2%
Olesa de Montserrat	0,2%	9,2%	17,0%	21,1%	17,0%	12,5%	22,4%
Pallejà	0,1%	11,9%	29,1%	14,3%	15,4%	10,5%	18,1%
La Palma de Cervelló	1,4%	15,9%	20,7%	16,0%	9,4%	14,0%	22,1%
El Papiol	1,8%	7,2%	27,4%	29,7%	4,0%	8,9%	20,8%
El Prat de Llobregat	0,1%	2,8%	25,1%	7,5%	10,3%	6,1%	47,9%
Sant Andreu de la Barca	0,1%	8,2%	12,9%	33,5%	23,1%	6,4%	15,6%
Sant Boi de Llobregat	0,6%	10,0%	22,7%	13,5%	23,8%	11,2%	17,9%
Sant Climent de Llobregat	3,3%	10,2%	15,0%	24,3%	7,9%	9,6%	29,0%
Sant Esteve Sesrovires	0,5%	2,5%	13,8%	40,6%	20,9%	5,4%	16,3%
Sant Feliu de Llobregat	0,2%	6,4%	14,4%	10,2%	43,6%	10,0%	14,9%
Sant Joan Despí	0,2%	6,3%	19,0%	17,2%	6,4%	22,1%	28,6%
Sant Just Desvern	0,1%	3,5%	23,0%	10,9%	12,2%	26,4%	23,8%
Sant Vicenç dels Horts	0,6%	9,9%	15,8%	30,9%	12,4%	11,7%	18,2%
Santa Coloma de Cervelló	1,3%	6,3%	20,1%	10,7%	12,2%	12,9%	36,4%
Torrelles de Llobregat	0,9%	12,5%	19,2%	11,4%	16,1%	16,8%	22,2%
Vallirana	0,3%	13,3%	17,0%	18,9%	12,8%	12,7%	24,1%
Viladecans	1,0%	11,0%	20,3%	12,8%	14,1%	16,8%	23,7%
BAIX LLOBREGAT	0,3%	7,3%	20,0%	15,3%	14,6%	13,5%	28,7%

Font: OCBL a partir de dades de l'INSS.

*Als registres amb secret estadístic (menys de 5 individus) se'ls hi ha assignat un 5.

Taula 4. % de llocs de treball per activitats econòmiques. Zones del Baix Llobregat.

Zona	Agricultura	Construcció	Comerç	Indústria	Serveis a la ciutadania	Serveis al consumidor	Serveis relacionats amb l'empresa
Centre	0,1%	7,5%	19,3%	12,8%	14,7%	17,1%	28,3%
Delta	0,4%	6,8%	22,5%	10,5%	14,3%	12,5%	32,8%
Nord	0,3%	6,7%	13,9%	30,6%	16,8%	8,1%	23,2%
Vall Baixa	0,6%	9,6%	20,7%	20,8%	12,5%	13,0%	22,3%
Total	0,3%	7,3%	20,0%	15,3%	14,6%	13,5%	28,7%

Font: OCBL a partir de dades de l'INSS.

Zona Centre: Cornellà de Llobregat, Esplugues de Llobregat, Sant Joan Despí, Sant Feliu de Llobregat i Sant Just Desvern.

Zona Delta: Begues, Castelldefels, El Prat de Llobregat, Gavà, Sant Boi de Llobregat, Sant Climent de Llobregat i Viladecans.

Zona Nord: Abrera, Castellví de Rosanes, Collbató, Esparreguera, Martorell, Olesa de Montserrat, Sant Andreu de la Barca i Sant Esteve Sesrovires.

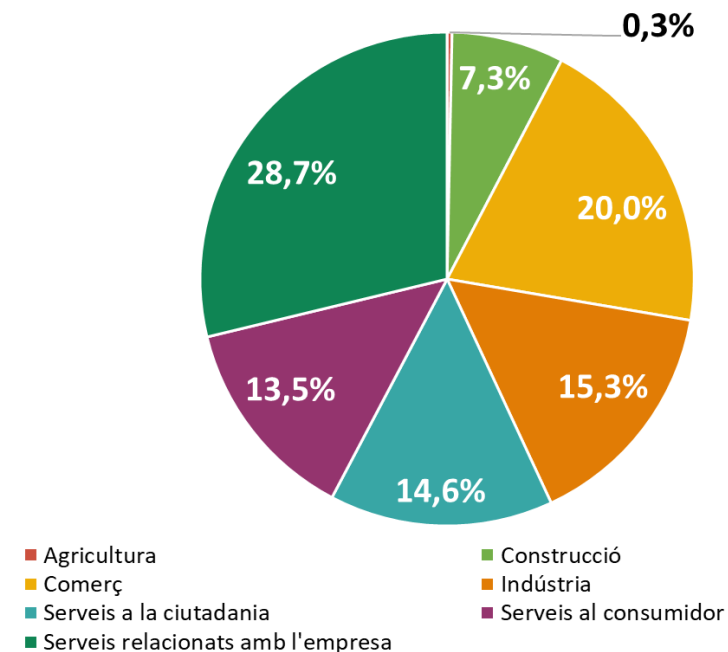
Zona Vall Baixa: Cervelló, Corbera de Llobregat, El Papiol, La Palma de Cervelló, Molins de Rei, Pallegà, Sant Vicenç dels Horts, Santa Coloma de Cervelló, Torrelles de Llobregat i Vallirana.

La major concentració de **indústria** es troba a la zona Nord, on un 30,6% dels llocs de treball pertanyen a aquest sector, una xifra molt superior a la mitjana comarcal (15,3%).

A la **Vall Baixa** és on el sector de la **construcció** té un major pes, generant el 9,6% dels llocs de treball de l'àmbit.

A la zona **Delta** hi ha un elevat grau d'especialització **en serveis relacionats amb l'empresa**, ja que representen quasi un de cada tres llocs de treball.

Gràfic 2. % de llocs de treball per activitats econòmiques. Baix Llobregat.

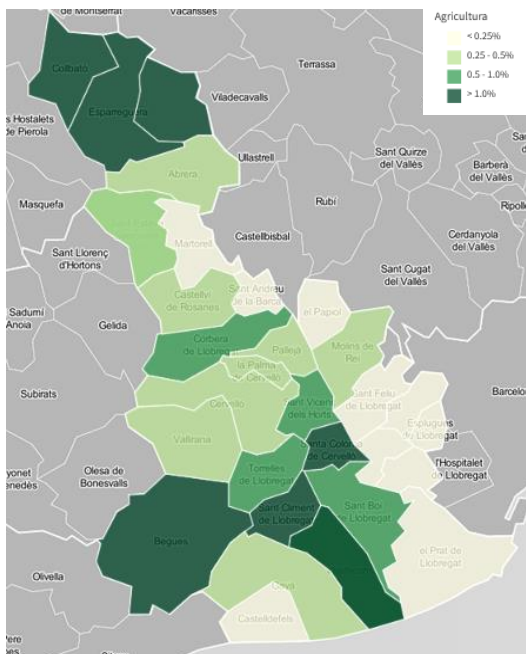


Font: OCBL a partir de dades de l'INSS.

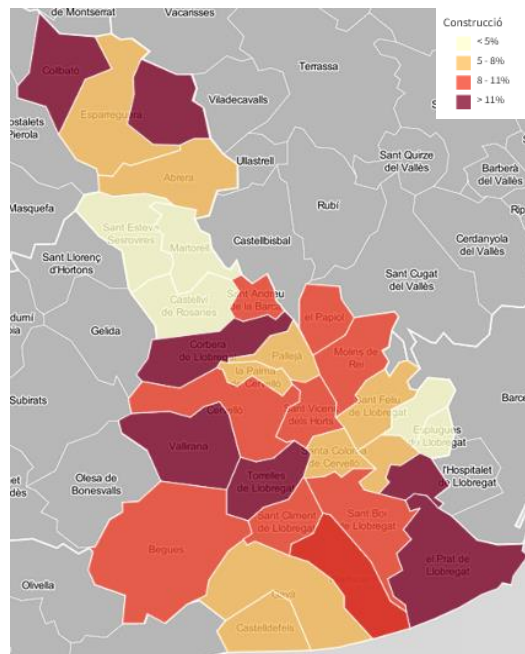
Cliqueu [aquí](#) per a fer el mapa interactiu

% de llocs de treball al Baix Llobregat per sectors. Detall municipal.

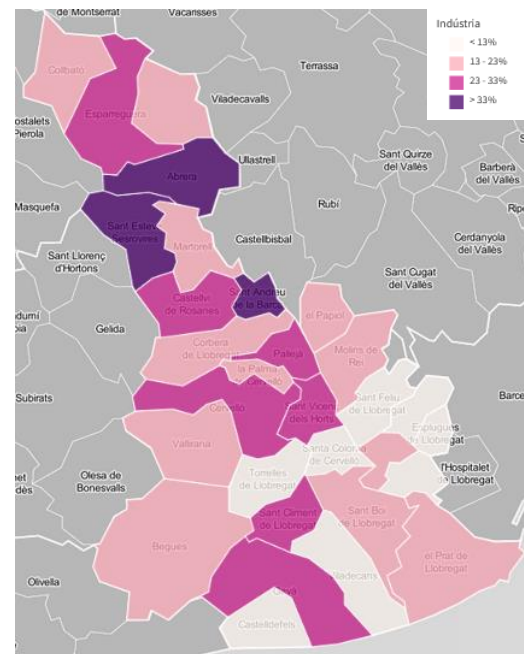
Agricultura



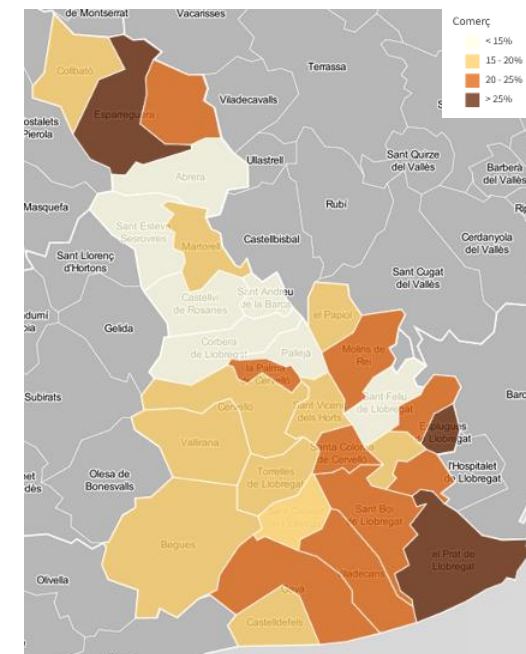
Construcció



Indústria



Comerç

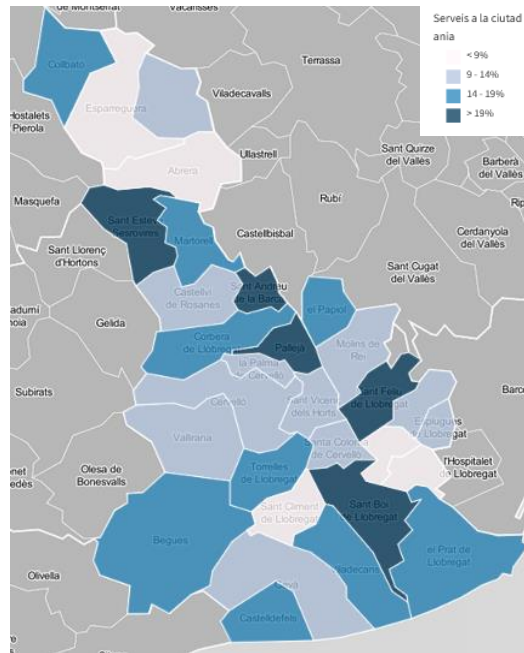


Font: OCBL a partir de dades de l'INSS.

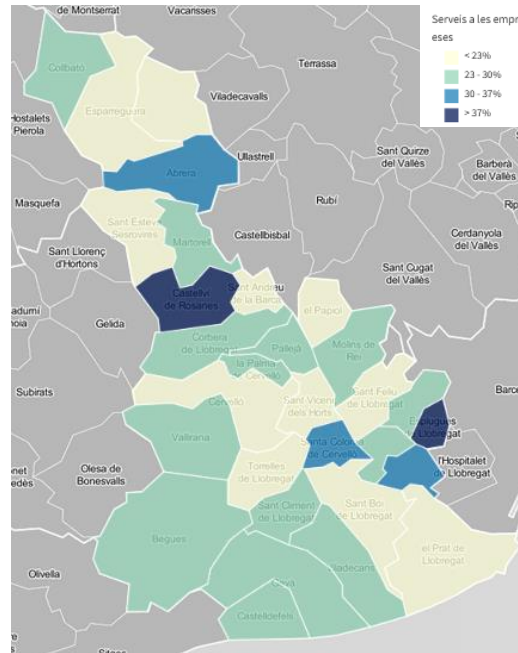
Cliqueu [aquí](#) per a fer el mapa interactiu

% de llocs de treball al Baix Llobregat per sectors. Detall municipal.

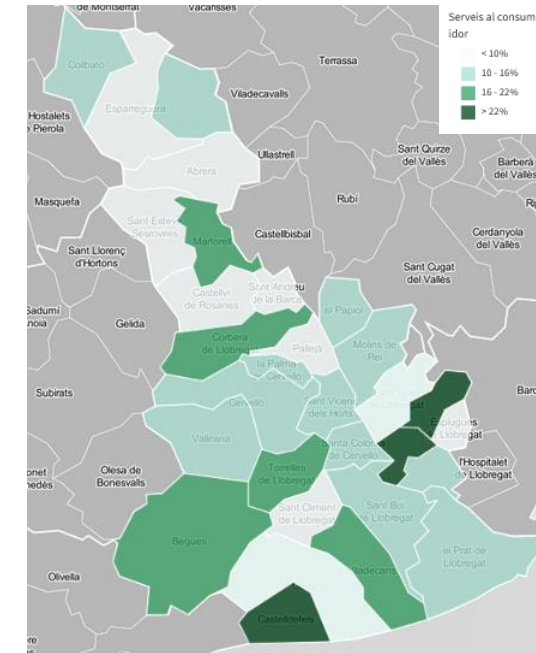
Serveis a la ciutadania



Serveis relacionats amb empresa



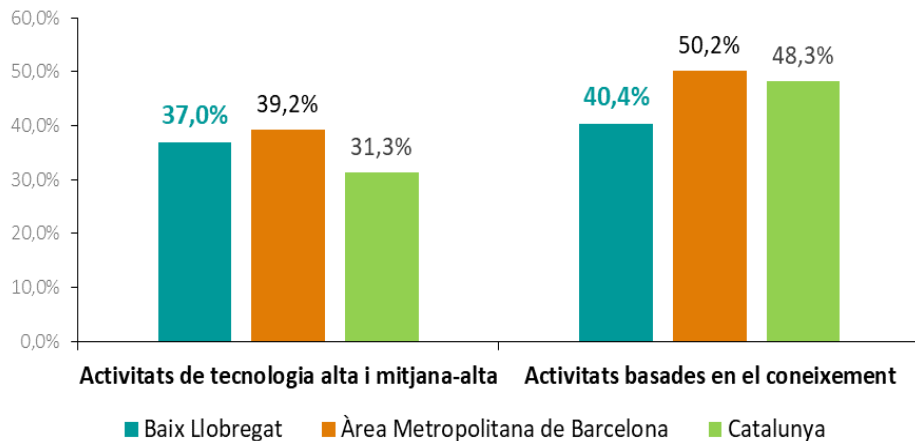
Serveis al consumidor



Font: OCBL a partir de dades de l'INSS.

Activitats de tecnologia alta i mitjana-alta i activitats basades en coneixement

Gràfic 3. % de llocs de treball d'activitats d'indústria de tecnologia alta i mitjana alta i de serveis basades en el coneixement.



Font: OCBL a partir de dades de l'INSS.

Al Baix Llobregat el 37,0% dels llocs de treball del sector industrial es dediquen a activitats de tecnologia alta i mitjana-alta. Aquest percentatge és superior al de Catalunya (31,3%) però inferior al de l'AMB (39,2%).

Pel que fa als serveis, el 40,4% d'aquests treballen en activitats basades en el coneixement, percentatge inferior als altres àmbits territorials.

	INDÚSTRIA Activitats de tecnologia alta i mitjana-alta	SERVEIS Activitats basades en el coneixement
Abrera	57,6%	29,4%
Begues	12,0%	45,9%
Castelldefels	35,3%	38,1%
Castellví de Rosanes	20,8%	63,0%
Cervelló	57,1%	38,9%
Collbató	24,1%	46,1%
Corbera de Llobregat	57,2%	44,9%
Cornellà de Llobregat	39,6%	39,5%
El Papiol	29,5%	17,5%
El Prat de Llobregat	29,9%	36,6%
Esparreguera	30,0%	33,7%
Esplugues de Llobregat	23,6%	42,3%
Gavà	47,3%	31,0%
La Palma de Cervelló	38,2%	38,2%
Martorell	40,2%	53,9%
Molins de Rei	29,1%	34,0%
Olesa de Montserrat	41,9%	42,1%
Pallejà	17,6%	33,9%
Sant Andreu de la Barca	48,7%	47,9%
Sant Boi de Llobregat	28,8%	38,6%
Sant Climent de Llobregat	32,6%	40,6%
Sant Esteve Sesrovires	31,0%	52,3%
Sant Feliu de Llobregat	34,9%	62,4%
Sant Joan Despí	47,7%	52,0%
Sant Just Desvern	41,9%	37,5%
Sant Vicenç dels Horts	23,8%	36,2%
Santa Coloma de Cervelló	13,7%	43,8%
Torrelles de Llobregat	16,0%	39,9%
Vallirana	20,1%	36,4%
Viladecans	25,0%	29,3%

Font: OCBL a partir de dades de l'INSS.

Taula 5. % de llocs de treball d'activitats d'indústria de tecnologia alta i mitjana alta i de serveis basades en el coneixement.

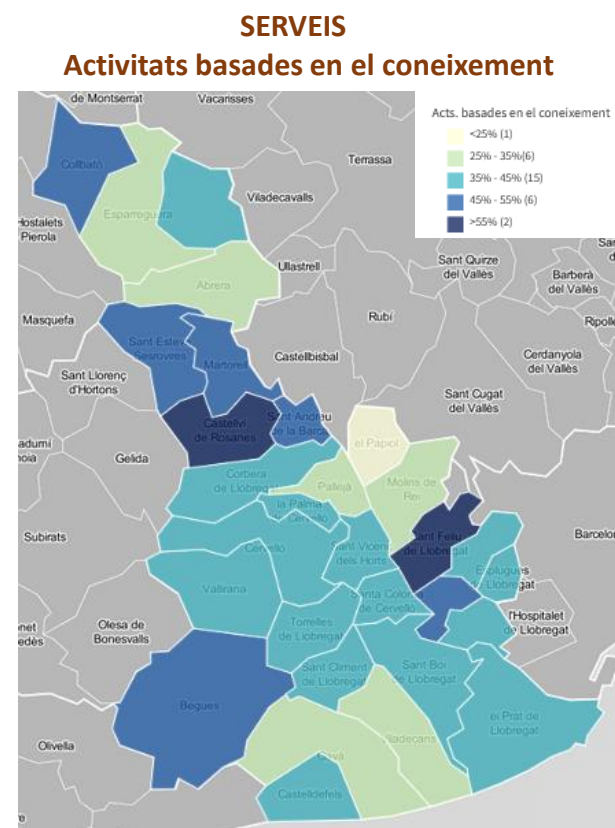
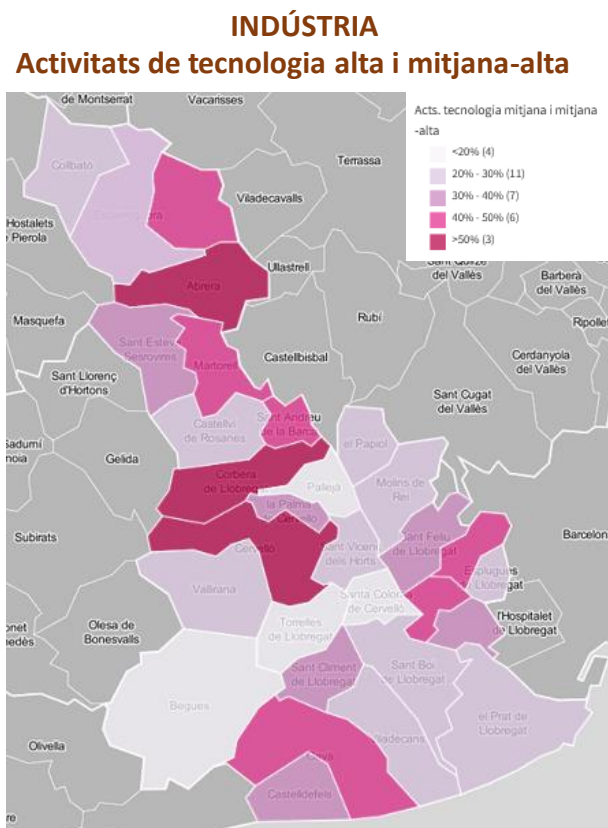
Per a cada municipi es mostra el percentatge de p. treballadores del sector de la indústria que es dediquen a activitats de tecnologia alta i mitjana-alta. Per altra banda, es mostra el percentatge de p. treballadores del sector serveis dedicats a activitats basades en el coneixement.

Abrera (57,6%), Corbera de Llobregat (57,2%) i Cervelló (57,1%) són els municipis amb major percentatge d'activitats industrials de tecnologia alta i mitjana-alta.

Castellví de Rosanes (63,0%), Sant Feliu de Llobregat (62,4%) i Martorell (53,9%) són els municipis amb més proporció d'activitats basades en el coneixement del sector serveis.

Cliqueu [aquí](#) per a fer el mapa interactiu

% llocs de treball al Baix Llobregat en activitats de tecnologia alta i mitjana-alta i activitats basades en el coneixement. Detall municipal.



Font: OCBL a partir de dades de l'INSS.

Distribució segons sexe

Taula 6. Distribució de dones en les activitats econòmiques segons àmbits territorials.

	Baix Llobregat	AMB	Catalunya
Agricultura	25,9%	25,5%	25,5%
Construcció	12,1%	14,8%	14,0%
Comerç	47,3%	51,1%	50,9%
Indústria	32,2%	33,1%	32,2%
Serveis a la ciutadania	71,0%	67,5%	67,8%
Serveis al consumidor	52,9%	49,4%	51,8%
Serveis relacionats a l'empresa	41,4%	45,9%	45,6%
Total	45,3%	49,9%	48,7%

Font: OCBL a partir de dades de l'INSS.

% de llocs de treball ocupats per dones respecte total de llocs de treball de cada sector.

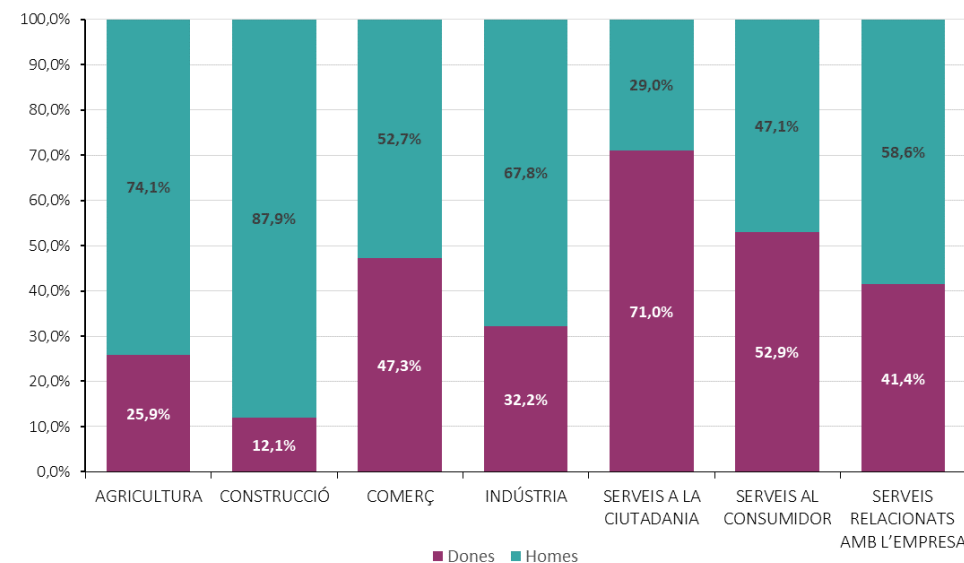
*Als registres amb secret estadístic (menys de 5 individus) se'ls hi ha assignat un 5. S'han omès els registres on no consta l'activitat o el sexe del treballador.

El nombre de dones treballadores al Baix Llobregat només es superior en dos sectors econòmics: **serveis a la ciutadania** (71,0%) i **serveis al consumidor** (52,9%) tal i com succeeix a la resta d'àmbits territorials. A això s'ha d'afegir que tant a l'AMB com al conjunt de Catalunya el sector del comerç també presenta una lleu sobrerepresentació de les dones.

En l'extrem oposat trobem la **construcció** on el percentatge de dones és del 12,1%. En altres paraules, en el sector de la construcció hi ha un -75,7% menys de dones que d'homes.

Pel que fa als sectors amb més pes sobre el conjunt de l'estructura productiva, les dones representen el 32,2% a la **indústria** i el 41,4% al sector dels **serveis relacionats amb l'empresa**.

Gràfic 4. % de dones en les activitats econòmiques. Baix Llobregat.



Font: OCBL a partir de dades de l'INSS.

Taula 2. Diferencial per sexe de les activitats econòmiques. Baix Llobregat

	%	Absolut
Agricultura	-55,2%	-629
Construcció	-75,7%	-19.643
Comerç	-7,1%	-5.013
Indústria	-35,2%	-19.125
Serveis a la ciutadania	40,6%	21.033
Serveis al consumidor	12,3%	5.885
Serveis relacionats a l'empresa	-20,6%	-20.908

Font: OCBL a partir de dades de l'INSS.

*Als registres amb secret estadístic (menys de 5 individus) se'ls hi ha assignat un 5. S'han omès els registres on no consta l'activitat o el sexe del treballador.

Les xifres absolutes no són comparables amb altres productes.

El diferencial per a cada sector és igual al nombre de dones menys el nombre d'homes (absolut) de cada sector i el % del diferencial correspon a aquesta xifra dividida pel nombre d'homes en tant per cent.

Taula 7. % de dones per principals activitats econòmiques. Municipis del Baix Llobregat

Per a cada municipi es calcula el percentatge de llocs de treball ocupats per dones respecte el total de llocs de treball de cada sector.

Es mostren els tres sectors amb més pes al Baix Llobregat.

Només cinc dels 30 municipis del Baix Llobregat compten amb més llocs de treball ocupats per dones que per homes. Aquests són: Santa Coloma de Cervelló (57,8%), Sant Feliu de Llobregat (54,7%), Corbera de Llobregat (54,0%), Esplugues de Llobregat (53,9%) i Torrelles de Llobregat (50,7%).

Al sector **comerç** destaca el percentatge de dones a Santa Coloma de Cervelló (65,5%), a Begues (61,1%) i a Torrelles de Llobregat (54,7%).

A la **indústria** destaquen Corbera de Llobregat (51,3%), la Palma de Cervelló (47,6%) i Esplugues de Llobregat (46,2%).

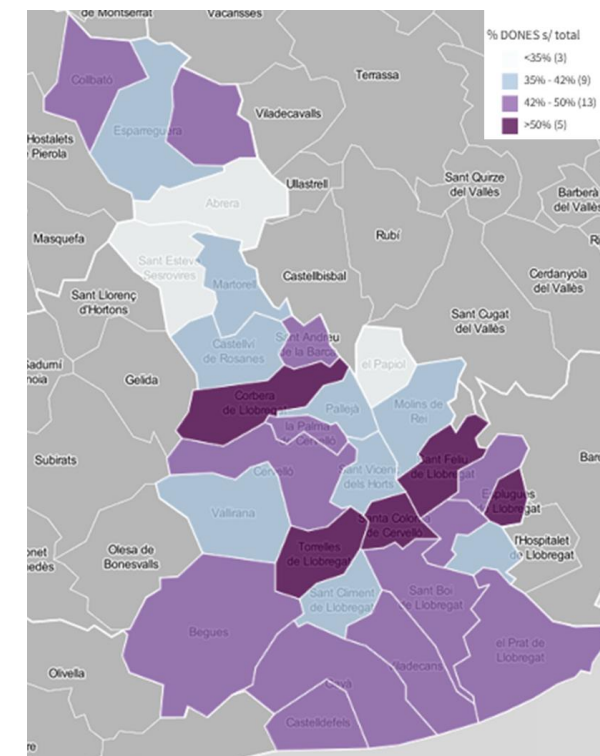
Per últim, als **serveis relacionats amb l'empresa** els municipis amb més proporció de dones són: la Palma de Cervelló (59,1%), Santa Coloma de Cervelló (56,3%) i Esplugues de Llobregat (52,4%).

Municipi	Comerç	Indústria	Serveis relacionats amb l'empresa	Total
Abdera	36,1%	21,2%	24,3%	27,7%
Begues	61,1%	28,7%	44,9%	47,3%
Castelldefels	51,5%	21,1%	44,7%	48,9%
Castellví de Rosanes	39,4%	42,8%	21,1%	35,4%
Cervelló	30,9%	45,4%	33,1%	45,3%
Collbató	47,8%	26,1%	47,1%	46,8%
Corbera de Llobregat	50,0%	51,3%	35,2%	54,0%
Cornellà de Llobregat	44,5%	26,2%	42,5%	40,9%
Esparreguera	47,3%	29,8%	34,1%	39,8%
Esplugues de Llobregat	52,9%	46,2%	52,4%	53,9%
Gavà	46,5%	34,2%	40,9%	43,2%
Martorell	43,8%	25,1%	34,5%	40,2%
Molins de Rei	38,0%	31,4%	35,2%	41,0%
Olesa de Montserrat	59,2%	33,2%	40,0%	47,6%
Pallejà	34,8%	25,7%	32,6%	39,0%
Palma de Cervelló, La	43,7%	47,6%	59,1%	44,0%
Papiol, El	26,4%	41,1%	31,1%	33,9%
Prat de Llobregat, El	57,2%	28,1%	39,7%	46,9%
Sant Andreu de la Barca	38,0%	30,3%	42,1%	45,4%
Sant Boi de Llobregat	38,4%	33,6%	43,3%	45,6%
Sant Climent de Llobregat	44,7%	30,5%	34,3%	36,0%
Sant Esteve Sesroviures	32,5%	36,3%	27,4%	32,1%
Sant Feliu de Llobregat	49,6%	28,0%	47,6%	54,7%
Sant Joan Despí	43,9%	46,1%	39,6%	43,1%
Sant Just Desvern	43,7%	26,8%	48,3%	49,1%
Sant Vicenç dels Horts	42,6%	32,6%	41,1%	41,9%
Santa Coloma de Cervelló	65,5%	32,6%	56,3%	57,8%
Torrelles de Llobregat	70,0%	26,2%	42,9%	50,7%
Vallirana	41,9%	26,3%	38,0%	38,7%
Viladecans	47,5%	38,1%	46,9%	49,0%
BAIX LLOBREGAT	47,3%	32,2%	41,4%	45,3%

Font: OCBL a partir de dades de l'INSS.

Cliqueu [aquí](#) per a fer el mapa interactiu

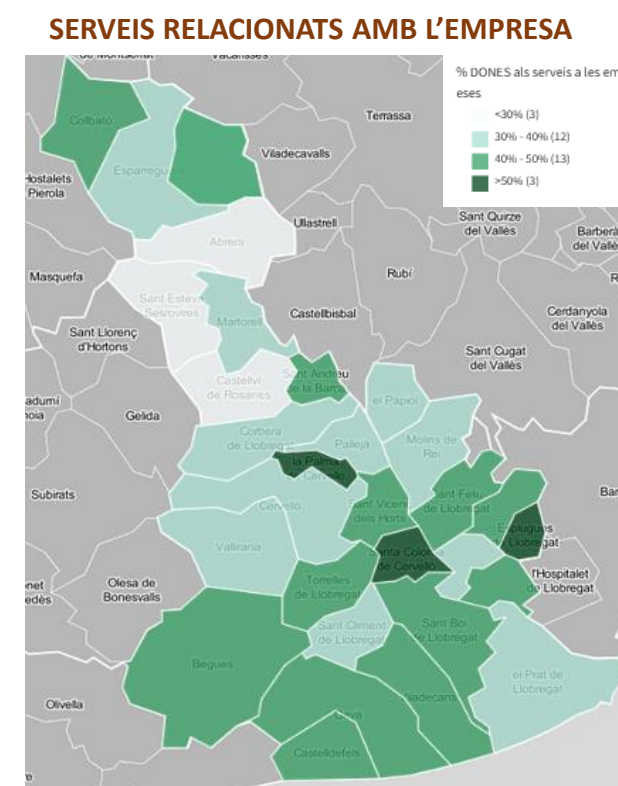
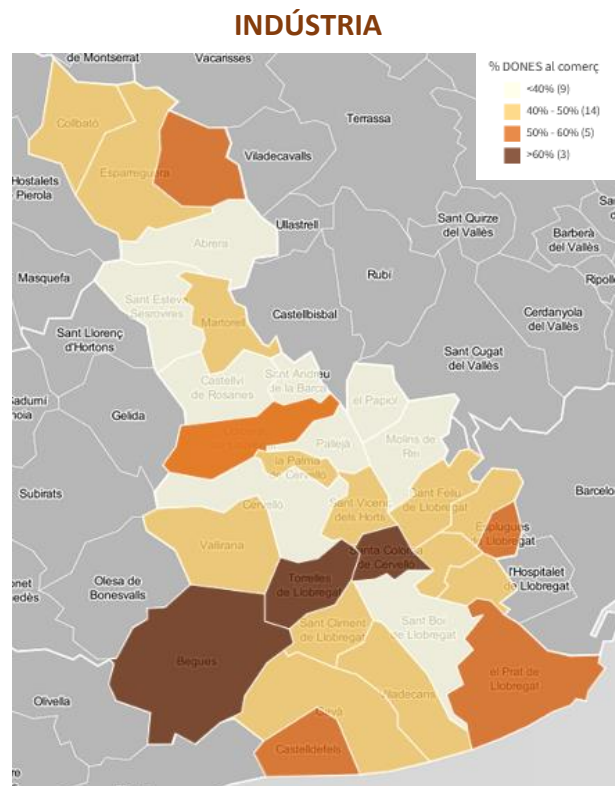
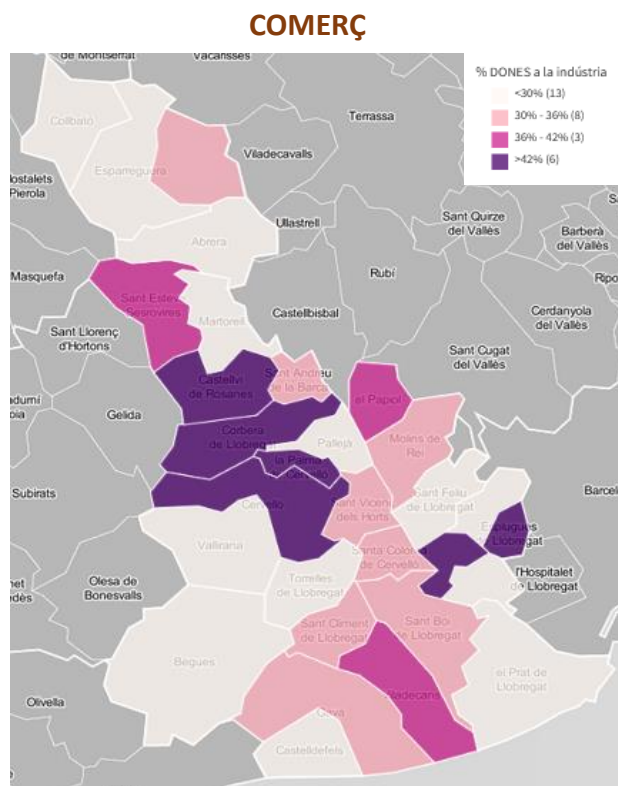
% de dones. Total. Detall municipal.



Font: OCBL a partir de dades de l'INSS.

Cliqueu [aquí](#) per a fer el mapa interactiu

% de dones treballadores en les principals activitats. Detall municipal.



Font: OCBL a partir de dades de l'INSS.

Annex

Classificació activitats econòmiques en 7 sectors

AGRICULTURA

- 1-Agricultura, ramaderia, caça i activitats relacionades
- 2-Silvicultura i explotació forestal
- 3-Pesca i aquicultura

CONSTRUCCIÓ

- 41-Construcció d'immobles
- 42-Construcció d'obres d'enginyeria civil
- 43-Activitats especialitzades de la construcció

COMERÇ

- 45-Venda i reparació de vehicles de motor i motocicletes
- 46-Comerç a l'engròs i intermediaris del comerç
- 47-Comerç al detall, excepte el comerç de vehicles motor

SERVEIS A LA CIUTADANIA

- 84-Administració pública, Defensa i Seguretat Social obligatòria
- 85-Educació
- 86-Activitats sanitàries
- 87-Activitats de serveis socials amb allotjament
- 88-Activitats de serveis socials sense allotjament

SERVEIS AL CONSUMIDOR

- 55-Serveis d'allotjament
- 56-Serveis de menjar i begudes
- 58-Edició
- 59-Act. de cinematografia, de vídeo i de programes de televisió
- 60-Activitats d'emissió i programació de ràdio i televisió
- 90-Activitats de creació, artístiques i d'espectacles
- 91-Act. de biblioteques, arxius, museus i altres activitats culturals
- 92-Activitats relacionades amb els jocs d'atzar i les apostes
- 93-Activitats esportives, recreatives i d'entreteniment
- 94-Activitats associatives
- 95-Reparació d'ordinadors, d'efectes personals i efectes domèstics
- 96-Altres activitats de serveis personals
- 97-Activitats de les llars que donen ocupació a personal domèstic
- 98-Act. de les llars que produeixen béns i serveis per a ús propi

INDÚSTRIA

- 5-Extracció d'antracita, hulla i lignit
- 6-Extracció de petroli brut i de gas natural
- 7-Extracció de minerals metàl·lics
- 8-Extracció de minerals no metàl·lics ni energètics
- 9-Activitats de suport a les indústries extractives
- 10-Indústries de productes alimentaris
- 11-Fabricació de begudes
- 12-Indústries del tabac
- 13-Indústries tèxtils
- 14-Confecció de peces de vestir
- 15-Indústria del cuir i del calçat
- 16-Indústria de la fusta i del suro, excepte mobles; cistelleria i esparteria
- 17-Indústries del paper
- 18-Arts gràfiques i reproducció de suports enregistrats
- 19-Coqueries i refinació del petroli
- 20-Indústries químiques
- 21-Fabricació de productes farmacèutics
- 22-Fabricació de productes de cautxú i matèries plàstiques
- 23-Fabricació d'altres productes minerals no metàl·lics
- 24-Metal·lúrgia, fabr. de productes bàsics de ferro, acer i ferroaliatges
- 25-Fabricació de productes metàl·lics, excepte maquinària i equips
- 26-Fabricació de productes informàtics, electrònics i òptics
- 27-Fabricació de materials i equips elèctrics
- 28-Fabricació de maquinària i equips ncaa
- 29-Fabricació de vehicles de motor, remolcs i semiremolcs
- 30-Fabricació d'altres materials de transport
- 31-Fabricació de mobles
- 32-Indústries manufactureres diverses
- 33-Reparació i instal·lació de maquinària i equips

SERVEIS RELACIONATS AMB L'EMPRESA

- 35-Subministrament d'energia elèctrica, gas, vapor i aire condicionat
- 36-Captació, potabilització i distribució d'aigua
- 37-Recollida i tractament d'aigües residuals
- 38-Activitats de recollida, tractament i eliminació de residus;
- 39-Activitats de descontaminació i altres serveis de gestió de residus
- 49-Transport terrestre; transport per canonades
- 50-Transport marítim i per vies de navegació interiors
- 51-Transport aeri
- 52-Emmagatzematge i activitats afins al transport
- 53-Activitats postals i de correus
- 61-Telecomunicacions
- 62-Serveis de tecnologies de la informació
- 63-Serveis d'informació
- 64-Mediació financera, excepte assegurances i fons de pensions
- 65-Assegurances, reassegurances i fons de pensions
- 66-Activitats auxiliars de la mediació financera i d'assegurances
- 68-Activitats immobiliàries
- 69-Activitats jurídiques i de comptabilitat
- 70-Activitats de les seues centrals; activitats de consultoria de gestió empresarial
- 71-Serveis tècnics d'arquitectura i enginyeria; assajos i anàlisis tècnics
- 72-Recerca i desenvolupament
- 73-Publicitat i estudis de mercat
- 74-Altres activitats professionals, científiques i tècniques
- 75-Activitats veterinàries
- 77-Activitats de lloguer
- 78-Activitats relacionades amb l'ocupació
- 79-Activitats de les agències de viatges, operadors turístics i altres serveis
- 80-Activitats de seguretat i investigació
- 81-Serveis a edificis i activitats de jardineria
- 82-Activitats administratives d'oficina i altres activitats auxiliars a les empreses

Annex 2

Classificació activitats de tecnologia alta i mitjana-alta i activitats basades en el coneixement

ACTIVITATS DE TECNOLOGIA ALTA I MITJANA-ALTA

20-Indústries químiques

21-Fabricació de productes farmacèutics

26-Productes informàtics i electrònics

27-Fabricació de materials i equips elèctrics

28-Fabricació de maquinària i equips ncaa

29-Fabricació de vehicles de motor, remolcs i semiremolcs

ACTIVITATS DE TECNOLOGIA BAIXA I MITJANA-BAIXA

10-Indústries de productes alimentaris

11-Fabricació de begudes

12-Indústries del tabac

13-Indústries tèxtils

14-Confecció de peces de vestir

15-Indústria del cuir i del calçat

16-Indústria de la fusta i del suro, excepte mobles; cistelleria i esparteria

17-Indústries del paper

18-Arts gràfiques i reproducció de suports enregistrats

19-Coqueries i refinació del petroli

22-Fabricació de productes de cautxú i matèries plàstiques

23-Fabricació d'altres productes minerals no metàl·lics

24-Metal·lúrgia; fabricació de productes bàsics de ferro, acer i ferroaliatges

25-Fabricació de productes metàl·lics, excepte maquinària i equips

31-Fabricació de mobles

32- Indústries manufactureres diverses

33-Reparació i instal·lació de maquinària i equips

38-Activitats de recollida, tractament i eliminació de residus; activitats de valorització

ACTIVITATS BASADES EN EL CONEIXEMENT

50-Transpot marítim i per vies de navegació interiors

51-Transport aeri

58-Edició

59-Activitats de cinematografia, de vídeo i de programes de televisió; activitats d'enregistrament de so i edició musical

60-Activitats d'emissió i programació de ràdio i televisió

61-Telecomunicacions

62-Serveis de tecnologies de la informació

63-Serveis d'informació

64-Mediació financera, excepte assegurances i fons de pensions

65-Assegurances, reassegurances i fons de pensions, excepte la Seguretat Social obligatòria

66-Activitats auxiliars de la mediació financera i d'assegurances

69-Activitats jurídiques i de comptabilitat

70-Activitats de les seus centrals; activitats de consultoria de gestió empresarial

71-Serveis tècnics d'arquitectura i enginyeria; assajos i anàlisis tècnics

72-Recerca i desenvolupament

73-Publicitat i estudis de mercat

74-Altres activitats professionals, científiques i tècniques

75-Activitats veterinàries

78-Activitats relacionades amb l'ocupació

80-Activitats de seguretat i investigació

84-Administració pública, defensa i Seguretat Social obligatòria

85-Educació

86-Activitats sanitàries

87-Activitats de serveis socials amb allotjament

88-Activitats de serveis socials sense allotjament

90-Activitats de creació, artístiques i d'espectacles

91-Activitats de biblioteques, arxius, museus i altres activitats culturals

92-Activitats relacionades amb els jocs d'atzar i les apostes

93-Activitats esportives, recreatives i d'entreteniment

ACTIVITATS NO BASADES EN EL CONEIXEMENT

45-Venda i reparació de vehicles de motor i motocicletes

46-Comerç a l'engròs i intermediaris de comerç, excepte vehicles de motor i motocicletes

47-Comerç al detall, excepte el comerç de vehicles de motor i motocicletes

49-Transport terrestre; transport per canonades

52-Emmagatzematge i activitats afins al transport

53-Activitats postal i de correus

55-Serveis d'allotjament

56-Serveis de menjar i begudes

68-Activitats immobiliàries

77-Activitats de lloguer

79-Activitats de les agències de viatges, operadors turístics i altres serveis de reserves i activitats que s'hi relacionen

81-Serveis a edificis i activitats de jardineria

82-Activitats administratives d'oficina i altres activitats auxiliars a les empreses

94-Activitats associatives

95-Reparació d'ordinadors, d'efectes personals i efectes domèstics

96-Altres activitats de serveis personals

97-Activitats de les llars que donen ocupació a personal domèstic

99-Organismes extraterritorials

ACTIVITATS NO CLASSIFICADES PER NIVELLS TECNOLÒGICS

5-Extracció d'antracita, hulla i lignit

6-Extracció de petroli brut i de gas natural

7-Extracció de minerals metàl·lics

8-Extracció de minerals no metàl·lics ni energètics

9-Activitats de suport a les indústries extractives

35-Subministrament d'energia elèctrica, gas, vapor i aire condicionat

36-Captació, potabilització i distribució d'aigua

37-Recollida i tractament d'aigües residuals

39-Activitats de descontaminació i altres serveis de gestió de residus

98-Activitats de les llars que produeixen béns i serveis per a ús propi

Annex 3

Metadades

Les dades corresponen al mes de **setembre de 2022** i provenen de l'Institut Nacional de la Seguridad Social, Ministerio de inclusión, Seguridad Social y Migraciones. Podeu consultar-les [aquí](#).

El fitxer d'afiliats proporcionat per l'INSS consta del nombre d'afiliacions **en alta registrades al municipi** (*persones que hi treballen*) segons sexe i activitat econòmica (CCAE 2 dígit) .

Si la dada d'afiliació de p. treballadores per sexe i activitat és menor a cinc no s'indica el valor real sinó que s'indica com “<5” pel que per poder fer un tractament del fitxer s'ha arrodonit a 5 aquests casos. Així, es sobreestimen els p. treballadores especialment en aquells municipis petits on aquesta casuística pot ser més rellevant (arribant al 7% dels p. treballadores). A més a més, no s'han tingut en compte els registres on no consta el sexe, l'activitat o el municipi. Per aquest motiu, els nombres absoluts mostrats en aquesta nota **no són comparables** amb altres estudis que apliquin altres metodologies o que utilitzin altres fonts.