

NOTES INFORMATIVES- Novembre 2021

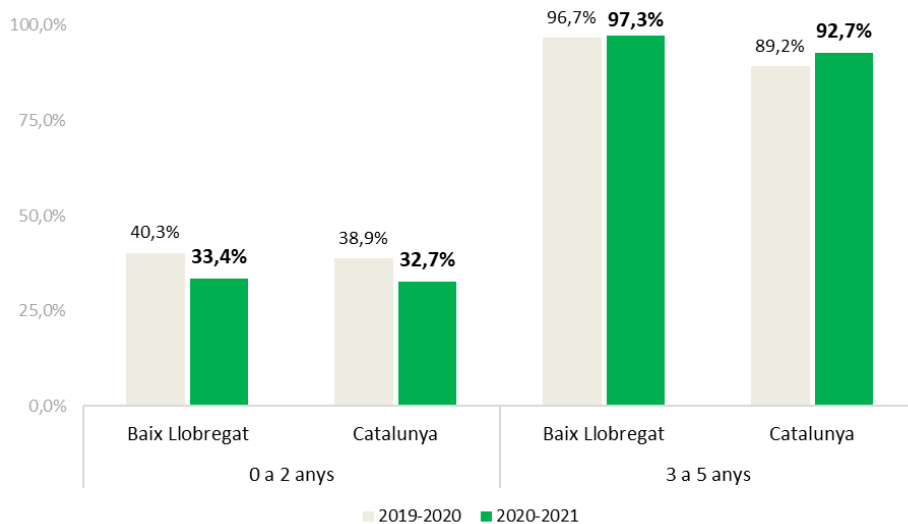
Taxa d'escolarització d'educació infantil al Baix Llobregat. Curs escolar 2020-2021

La taxa d'escolarització dels infants d'entre 0 i 5 anys cau de manera destacada al Baix Llobregat en el curs 2020-2021.

*La taxa d'escolarització de 0-2 anys és de 33,4% (-6,9 punts menys que el curs anterior).
La taxa d'escolarització de 3-5 anys és de 89,2% (7,5 punts percentuals menys).*

El darrer curs escolar 2020-2021 ha suposat un gran repte tant per a famílies com per als docents, adaptant-se als nous protocols establerts per les escoles segures en el context de la pandèmia. Però més enllà d'aquests canvis en els centres escolars, sembla que la pandèmia també ha impactat en el **nombre d'infants escolaritzats** en edats primerenques i no obligatòries, aquells que tenen entre 0 i 5 anys.

Taxa escolarització 0-2 anys i 3-5 anys. Baix Llobregat i Catalunya.



Font: OC-BL a partir de les dades de Generalitat de Catalunya. Departament d'Educació. Servei d'Indicadors i Estadística. Estadística de l'Ensenyament.

La taxa d'escolarització d'educació infantil, que posa en relació el nombre d'infants matriculats sobre el nombre d'infants residents d'entre 0 i 5 anys, **ha disminuït més d'un 6% al Baix Llobregat** en el primer curs amb plena afectació de la pandèmia. Aquesta xifra es situa per sobre de la mitjana catalana (-4,8%).

Per als més petits, **d'entre 0 i 2 anys**, la taxa d'escolarització ha passat del 40,3% (curs 2019-2020) al 33,4% (curs 2020-2021), és a dir, un **decrement de 6,9 punts percentuals**. Part d'aquest pot explicar-se a **factors demogràfics**, ja que la població entre 0 i 2 anys ha disminuït un 5,4% respecte l'any anterior.

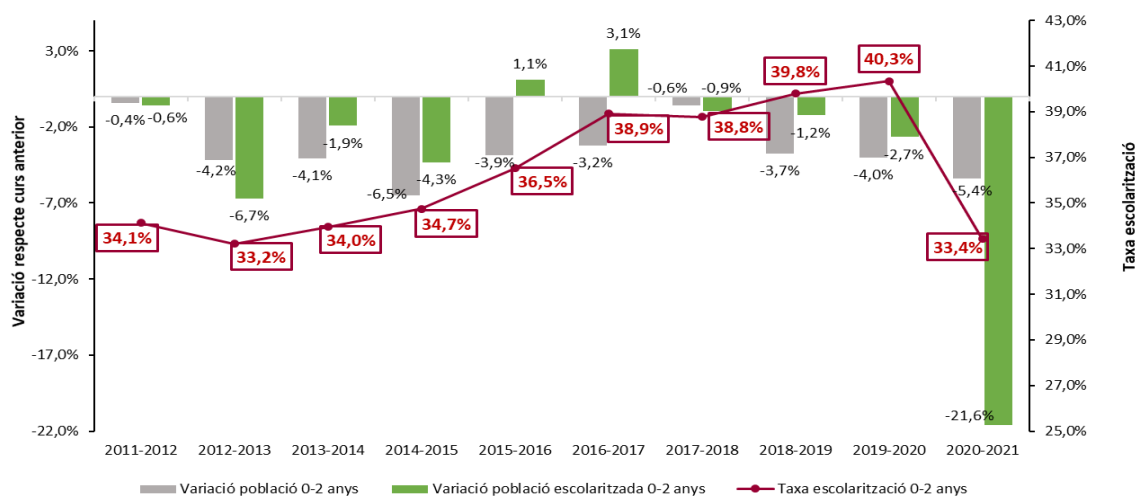
Per als infants **d'entre 3 i 5 anys** la baixada de la taxa d'escolarització **encara ha estat més acusada (-7,5%)**, passant del 96,7% (curs 2019-2020) al 89,2% (curs 2020-2021). A més a més, aquest descens no pot ser explicat per a la menor presència de població resident d'aquesta edat, ja que el nombre d'infants d'entre 3 i 5 anys no ha variat respecte l'any anterior.

Taxa d'escolarització 0-2 anys

La taxa d'escolarització d'infants entre 0 i 2 anys es redueix per primera vegada des del curs 2012-2013, amb un **decrement del 6,9%** respecte al curs anterior. Es situa així en 33,4%, és a dir, **tres de cada deu nens d'entre 0 i 2 anys estan escolaritzats al Baix Llobregat**.

La variació negativa de la taxa d'escolarització pot explicar-se en part pel descens de la població en aquesta edat, entre 0 i 2 anys, que ha estat del -5,4%. Tot i això, la reducció de la taxa d'escolarització no pot ser explicada únicament per aquest factor. De fet, fins aquest curs la tendència de la taxa d'escolarització era a l'alça tot i haver-hi un descens dels efectius poblacionals. Així, tot sembla indicar que la pandèmia ha tingut un impacte en el nombre d'infants matriculats entre 0 i 2 anys, ja que fins aquest curs 2020-2021 la tendència havia estat creixent tot i la pèrdua de població infantil.

Evolució taxa escolarització 0-2 anys i variació dels escolaritzats i de la població d'entre 0 i 2 anys. Baix Llobregat.



Font: OC-BL a partir de les dades de Generalitat de Catalunya. Departament d'Educació. Servei d'Indicadors i Estadística. Estadística de l'Ensenyament i IDESCAT.

Població i alumnes escolaritzats d'entre 0 i 2 anys i taxa escolarització 0-2 anys. Baix Llobregat.

| Curs | Població | Alumnes escolaritzats | Taxa escolarització |
|------------------|---------------|--------------------------|------------------------|
| 2011-2012 | 29.814 | 10.175 | 34,1% |
| 2012-2013 | 28.574 | 9.492 | 33,2% |
| 2013-2014 | 27.415 | 9.309 | 34,0% |
| 2014-2015 | 25.633 | 8.906 | 34,7% |
| 2015-2016 | 24.646 | 9.003 | 36,5% |
| 2016-2017 | 23.850 | 9.282 | 38,9% |
| 2017-2018 | 23.710 | 9.195 | 38,8% |
| 2018-2019 | 22.823 | 9.082 | 39,8% |
| 2019-2020 | 21.910 | 8.840 | 40,3% |
| 2020-2021 | 20.729 | 6.930 | 33,4% |

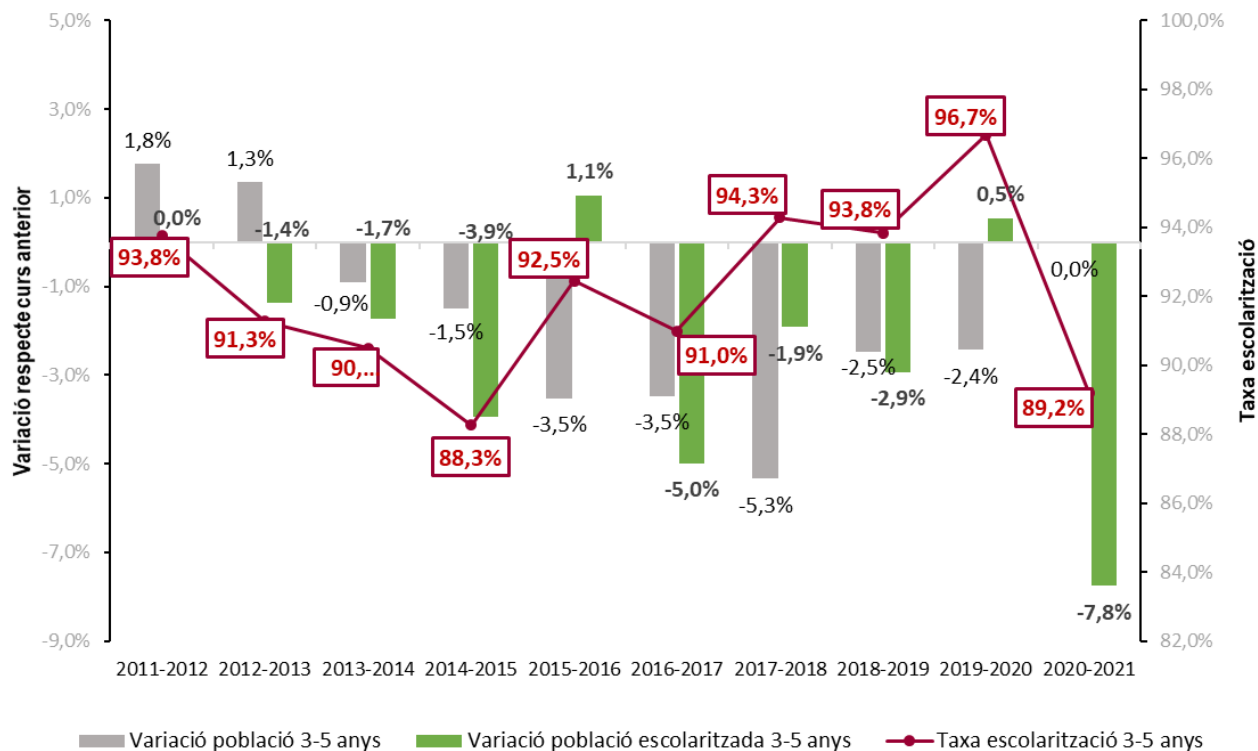
Font: OC-BL a partir de les dades de Generalitat de Catalunya. Departament d'Educació. Servei d'Indicadors i Estadística. Estadística de l'Ensenyament i IDESCAT. L'edat dels alumnes té com a referència el 31 de desembre de l'any en què comença el curs escolar.

Taxa d'escolarització 3-5 anys

La taxa d'escolarització d'educació infantil parvulari, infants d'entre 3 i 5 anys, cau 7,5 punts percentuals en el curs 2020-2021, situant-se en 89,2%. Aquest descens es especialment important si tenim en compte que la taxa no era inferior al 90% des del curs 2014-2015.

Tanmateix, s'ha de tenir en compte que aquestes descens no pot ser atribuït a la manca d'efectius poblacionals (infants entre 3 i 5 anys), ja que no hi ha hagut variació respecte al curs anterior. És a dir, tot i haver-hi el mateix nombre d'infants la seva assistència als centres escolars ha estat inferior. La variació del nombre d'infants escolaritzats ha estat del -7,8% respecte al curs anterior 2019-2020. Per tant, hi ha altres factors que fan de condicionant a l'hora d'escolaritzar aquests infants. Cal recordar que tot i que l'escolarització a aquestes edats és majoritària, **gairebé nou de cada deu nens d'entre 3 i 5 anys estan escolaritzats al Baix Llobregat**, no és obligatòria.

Evolució taxa escolarització 3-5 anys i variació dels escolaritzats i de la població d'entre 3 i 5 anys. Baix Llobregat.



Font: OC-BL a partir de les dades de Generalitat de Catalunya. Departament d'Educació. Servei d'Indicadors i Estadística. Estadística de l'Ensenyament i IDESCAT.

Població i alumnes escolaritzats d'entre 3 i 5 anys i taxa escolarització 3-5 anys. Baix Llobregat.

| Curs | Població | Alumnes escolaritzats | Taxa escolarització |
|------------------|---------------|-----------------------|---------------------|
| 2011-2012 | 29.975 | 28.109 | 93,8% |
| 2012-2013 | 30.378 | 27.725 | 91,3% |
| 2013-2014 | 30.104 | 27.245 | 90,5% |
| 2014-2015 | 29.654 | 26.172 | 88,3% |
| 2015-2016 | 28.608 | 26.449 | 92,5% |
| 2016-2017 | 27.616 | 25.128 | 91,0% |
| 2017-2018 | 26.141 | 24.645 | 94,3% |
| 2018-2019 | 25.496 | 23.922 | 93,8% |
| 2019-2020 | 24.876 | 24.051 | 96,7% |
| 2020-2021 | 24.873 | 22.186 | 89,2% |

Font: OC-BL a partir de les dades de Generalitat de Catalunya. Departament d'Educació. Servei d'Indicadors i Estadística. Estadística de l'Ensenyament i IDESCAT. L'edat dels alumnes té com a referència el 31 de desembre de l'any en què comença el curs escolar.

Amb la col·laboració de: