

Taxa d'escolarització d'educació infantil al Baix Llobregat.

Curs escolar 2022-2023

La taxa d'escolarització dels infants d'entre 0 i 2 anys creix durant el curs 2022-2023 i supera els nivells registrats abans de la pandèmia.

L'escolarització dels infants d'entre 0 i 2 anys creix durant el curs 2022-2023 fins a situar-se en el 47,0%. En el primer curs escolar on s'ha aplicat la gratuïtat de l'escolarització dels infants d'I2 (dos anys) en els centres públics¹ es pot observar un increment del 7,5% els infants matriculats en el primer cicle d'educació infantil.

Per contra, en el segon cicle d'educació infantil (de 3 a 5 anys) sembla haver-se consolidat la tendència a la baixa iniciada al 2020-2021 amb una nova caiguda tant del nombre d'infants com del nombre d'alumnes matriculats.

La taxa d'escolarització d'educació infantil, que posa en relació el nombre d'infants matriculats sobre el nombre d'infants residents d'entre 0 i 5 anys, **ha crescut respecte als nivells assolits durant la pandèmia, tot i mantenir-se per sota del que es trobava abans.** Així, la taxa d'escolarització 0-5 és del 69,3% en el curs 2022-2023 i se situa un punt percentual per sota del que es trobava al curs 2019-2020. L'indicador és lleugerament inferior a la mitjana catalana (70,1%).

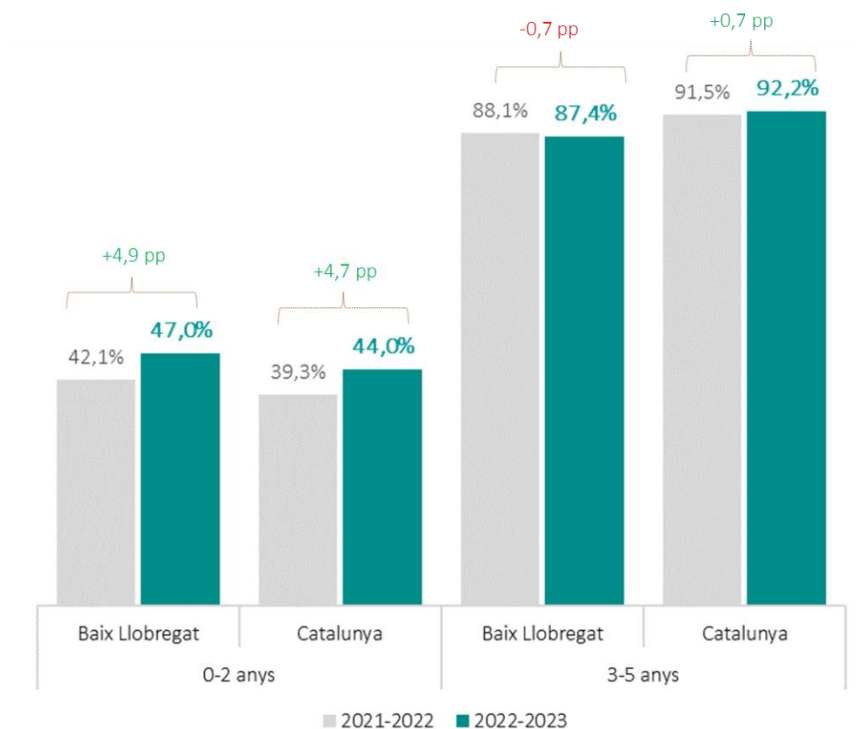
Entre el grup d'edats més primerenques (0-2 anys), la caiguda del contingent de població sumat a un marcat increment de l'alumnat matriculat ha suposat el **creixement de la taxa d'escolarització de 0 a 2 anys**, que durant el darrer curs ha passat del 42,1% al 47,0%.

La dinàmica seguida pel grup d'edat de 0-2 es contraposa amb l'experimentada pel grup de 3 a 5 anys. En aquest cas la remarcable davallada de la matriculació registrada en els darrers dos cursos s'ha mantingut durant el 2022-23 amb una nova caiguda del 5,8% de la matriculació i d'un 5,0% dels

¹ Podeu consultar aquesta actuació en el següent [enllaç](#).

infants, fet que ha suposat un **nou descens de la taxa d'escolarització 3-5** passant del 88,1% al 87,4%, el valor més baix de la sèrie de dades.

Taxa escolarització 0-2 anys i 3-5 anys. Baix Llobregat i Catalunya



Font: OCBL a partir de les dades de Generalitat de Catalunya. Departament d'Educació. Servei d'Indicadors i Estadística. Estadística de l'Ensenyament.

Taxa d'escolarització 0-2 anys

Com mostra el següent gràfic, **la pèrdua de població d'entre 0 i 2 anys és ja un fet estructural que es repeteix any rere any** des de fa ja una dècada. Aquesta dinàmica negativa s'ha vist progressivament accelerada i l'any 2021 el nombre d'infants es va reduir en el 7,9%. En l'últim any la reducció s'ha situat en el 3,7%. La comarca compta així amb 18.385 infants amb edats compreses entre els 0 i els 2 anys, 11 mil menys que al 2011.

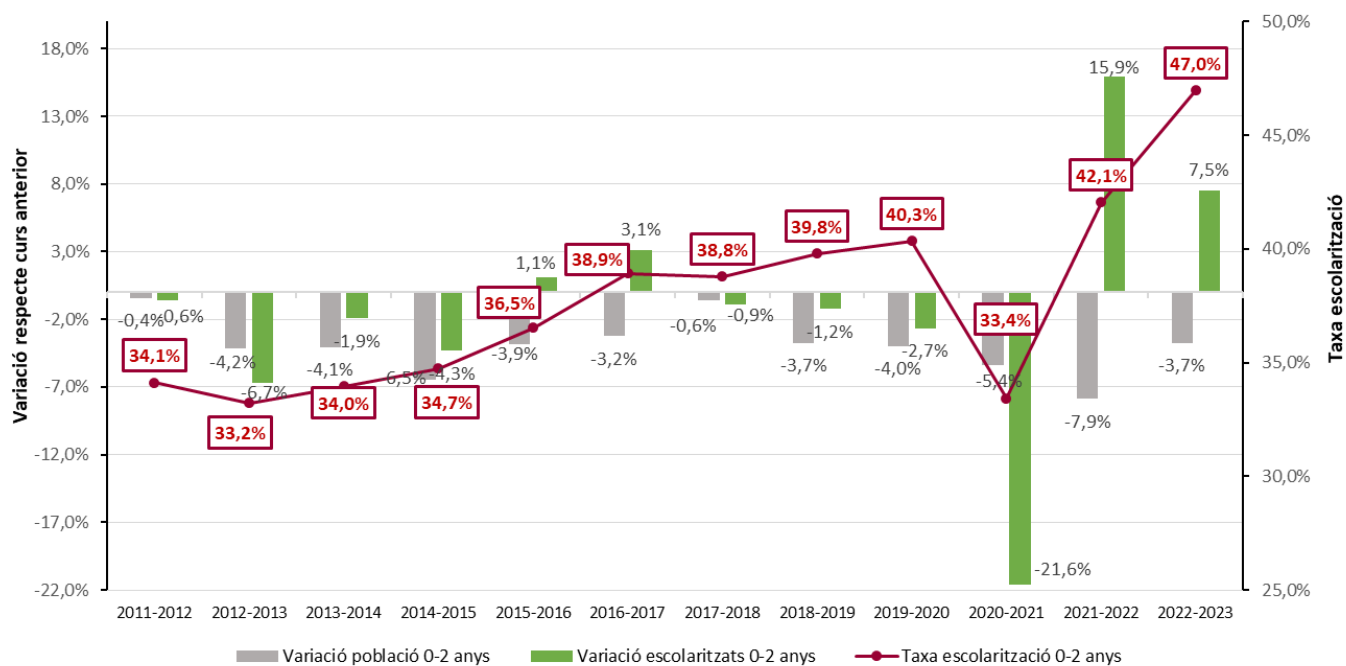
Tanmateix, durant el període 2011-2022 la tendència a perdre més població que alumnes ha fet que la taxa d'escolarització 0-2 anys tendís a créixer. Una tendència que es va veure clarament truncada arran de la pandèmia, quan al Baix Llobregat es van perdre un de cada cinc alumnes matriculats a l'educació infantil de primer cicle (-21,6%). En el següent curs postpandèmia (2021-2022) la

matriculació va créixer un 15,9%. En el curs 2022-2023 aquesta tendència al creixement segueix vigent, ja que el repunt ha estat del 7,5%, situant la taxa d'escolarització en el 47,0% actual.

Si comparem la taxa d'escolarització de la comarca amb la del conjunt de Catalunya, observem que en gairebé tots els cursos observats (a partir del curs 2013-2014) **la taxa d'escolarització del Baix Llobregat és superior a la del conjunt de Catalunya**. El curs 2021-2022 és, de fet, el curs que registra la major diferència entre les 2 taxes (mentre Catalunya té una taxa del 44%, el Baix Llobregat té una taxa d'escolarització és del 47%).

Evulció taxa escolarització 0-2 anys i variació dels escolaritzats i de la població d'entre 0 i 2 anys.

Baix Llobregat



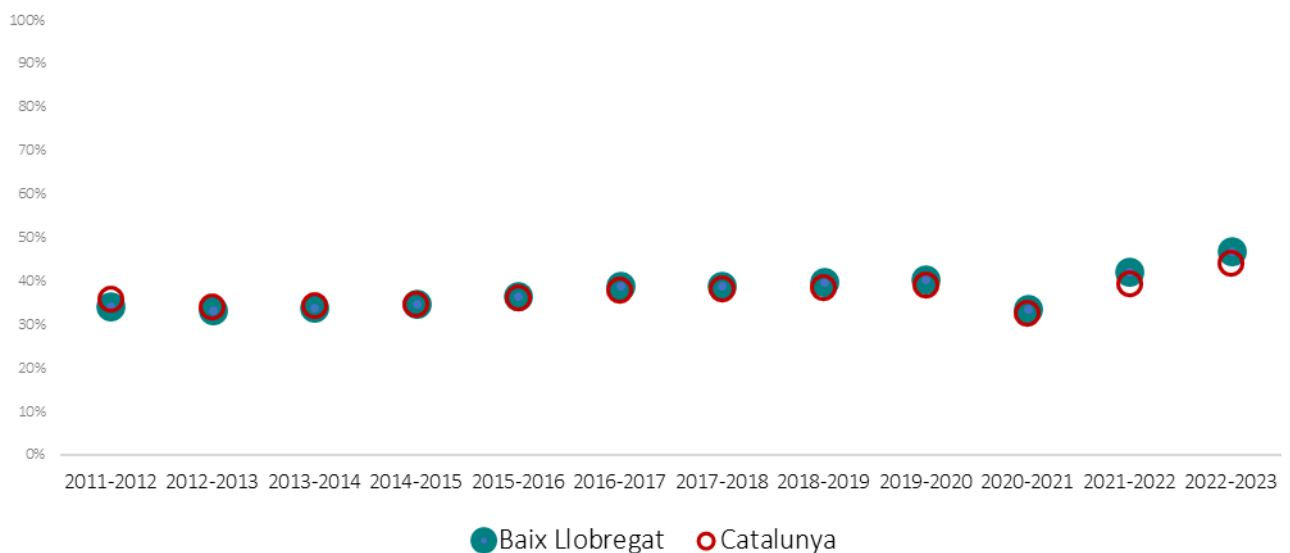
Font: OCBL a partir de les dades de Generalitat de Catalunya. Departament d'Educació. Servei d'Indicadors i Estadística. Estadística de l'Ensenyament i IDESCAT.

Població i alumnes escolaritzats d'entre 0 i 2 anys i taxa escolarització 0-2 anys. Baix Llobregat.

Curs	Població	Alumnes escolaritzats	Taxa escolarització
2011-2012	29.814	10.175	34,1%
2012-2013	28.574	9.492	33,2%
2013-2014	27.415	9.309	34,0%
2014-2015	25.633	8.906	34,7%
2015-2016	24.646	9.003	36,5%
2016-2017	23.850	9.282	38,9%
2017-2018	23.710	9.195	38,8%
2018-2019	22.823	9.082	39,8%
2019-2020	21.910	8.840	40,3%
2020-2021	20.729	6.930	33,4%
2021-2022	19.099	8.032	42,1%
2022-2023	18.385	8.635	47,0%

Font: OCBL a partir de les dades de Generalitat de Catalunya. Departament d'Educació. Servei d'Indicadors i Estadística. Estadística de l'Ensenyament i IDESCAT. L'edat dels alumnes té com a referència el 31 de desembre de l'any en què comença el curs escolar.

Evolució de la taxa d'escolarització de 0 a 2 anys



Font: OCBL a partir de les dades de Generalitat de Catalunya. Departament d'Educació. Servei d'Indicadors i Estadística. Estadística de l'Ensenyament i IDESCAT. L'edat dels alumnes té com a referència el 31 de desembre de l'any en què comença el curs escolar.

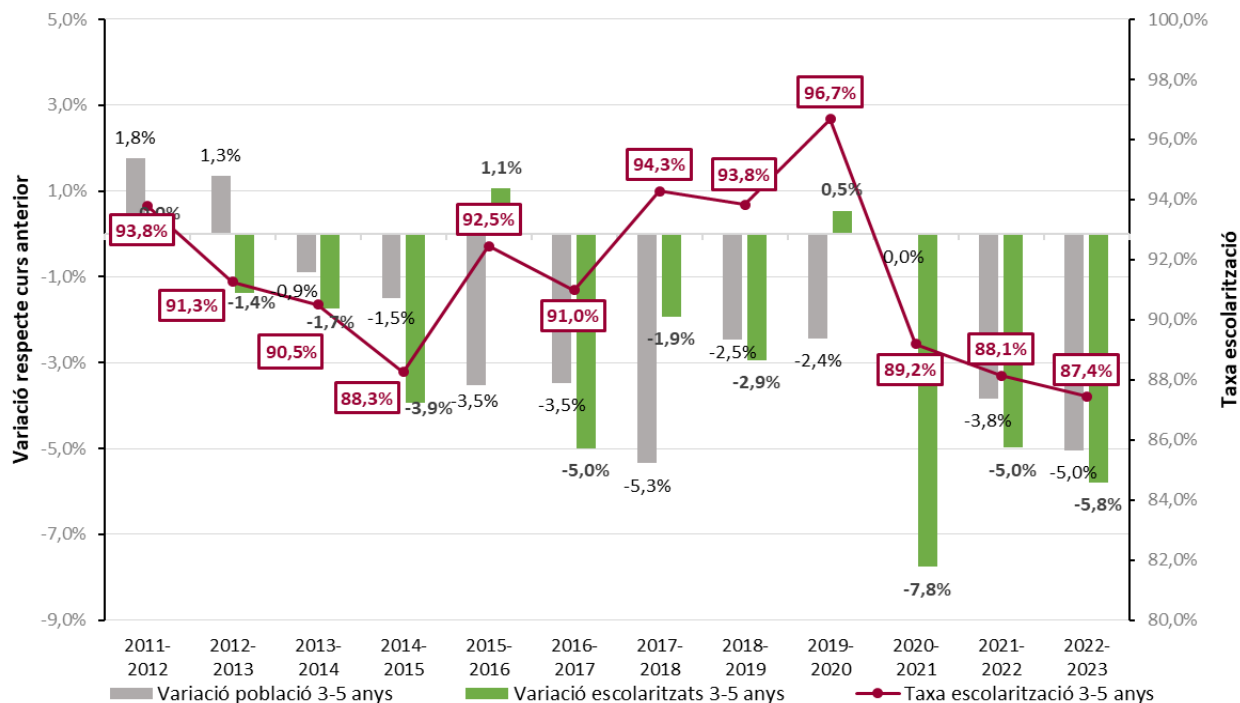
Taxa d'escolarització 3-5 anys

De manera similar al que ha succeït entre el grup d'edat de 0 a 2 anys, la taxa d'escolarització d'infants d'entre 3 i 5 anys també havia tendit a créixer entre el 2014 i el 2019 com a resultat d'una menor reducció del nombre d'alumnes matriculats que del nombre d'infants. Més concretament, el descens de 4.778 infants residents de 3 a 5 anys entre el 2014 i el 2019 contrasta amb el descens de només 2.121 alumnes. Això va comportar el creixement de la taxa d'escolarització 3-5 del 88,3% al 96,7%, és a dir, la quasi totalitat dels infants.

Ara bé, durant els dos darrers cursos, la disminució del 7,1% de l'alumnat matriculat durant el 2020-21, del 5,0% durant el 2021-22 i del 5,8% en el curs 2022-23 ha comportat un **descens de la taxa d'escolarització 3-5, que actualment es troba en el 87,4%, el valor més baix de la sèrie de dades.**

Si comparem la taxa d'escolarització de la comarca amb la del conjunt de Catalunya, observem que en gairebé tots els cursos observats **la taxa d'escolarització del Baix Llobregat és inferior a la del conjunt de Catalunya.** Els darrers tres cursos escolars la taxa d'escolarització de Catalunya supera en més de 3 punts a la de la comarca, arribant al 4,7% en el curs 2022-23.

Evolució taxa escolarització 3-5 anys i variació dels escolaritzats i de la població d'entre 3 i 5 anys. Baix Llobregat.



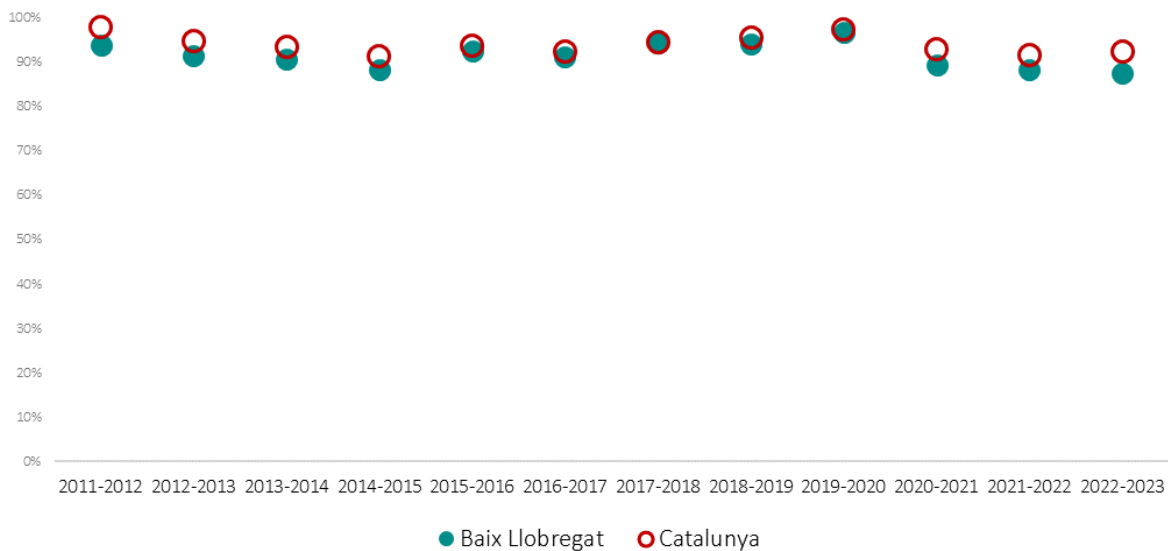
Font: OCBL a partir de les dades de Generalitat de Catalunya. Departament d'Educació. Servei d'Indicadors i Estadística. Estadística de l'Ensenyament i IDESCAT.

Població i alumnes escolaritzats d'entre 3 i 5 anys i taxa escolarització 3-5 anys. Baix Llobregat

Curs	Població	Alumnes escolaritzats	Taxa escolarització
2011-2012	29.975	28.109	93,8%
2012-2013	30.378	27.725	91,3%
2013-2014	30.104	27.245	90,5%
2014-2015	29.654	26.172	88,3%
2015-2016	28.608	26.449	92,5%
2016-2017	27.616	25.128	91,0%
2017-2018	26.141	24.645	94,3%
2018-2019	25.496	23.922	93,8%
2019-2020	24.876	24.051	96,7%
2020-2021	24.873	22.186	89,2%
2021-2022	23.918	21.082	88,1%
2022-2023	22.714	19.862	87,4%

Font: OCBL a partir de les dades de Generalitat de Catalunya. Departament d'Educació. Servei d'Indicadors i Estadística. Estadística de l'Ensenyament i IDESCAT. L'edat dels alumnes té com a referència el 31 de desembre de l'any en què comença el curs escolar.

Evolució de la taxa d'escolarització de 3 a 5 anys



Font: OCBL a partir de les dades de Generalitat de Catalunya. Departament d'Educació. Servei d'Indicadors i Estadística. Estadística de l'Ensenyament i IDESCAT.

Amb la col·laboració de:



La versió digital de l'informe es troba a
<https://www.elbaixllobregat.cat/observatori>



<https://creativecommons.org/licenses/by-nc-sa/4.0/deed.ca>