

Dades d'ensenyament del Baix Llobregat: escolarització i èxit escolar

Curs escolar 2014-2015

Amb la intenció d'elaborar una radiografia de les característiques de l'escolarització al Baix Llobregat, es presenta una breu explotació dels principals nivells educatius. Les dades publicades corresponen als ensenyaments de règim general a partir de les estadístiques del Departament d'Ensenyament de la Generalitat de Catalunya.

Resum de dades

CENTRES EDUCATIUS I PERSONAL DOCENT

- El **67,5%** dels centres educatius del Baix Llobregat són de **titularitat pública**.
- Respecte el curs 2013-2014, disminueixen els centres d'educació infantil de primer cicle i els centres de cicles formatius de grau mig i es manté el nombre de centres educatius de primària, secundària i batxillerat.
- Respecte el curs 2013-2014, disminueix el personal docent en els centres d'educació infantil i primària (-17% en els centres públics i -20% en els centres privats) i augmenta en els ensenyaments secundaris (+0,3% en els centres públics i +2% en els centres privats).

ALUMNAT

- El **72,5%** de l'alumnat tant a nivells educatius obligatoris com no obligatoris (infantil, batxillerat i cicles formatius de grau) està matriculat en centres de **titularitat pública**.
- El 9,1% de l'alumnat del Baix Llobregat és estranger. Segons titularitat, en els centres de titularitat pública suposen el 11,9% del total d'alumnat i el 2,9% en els de titularitat privada.
- Continua disminuint el percentatge d'alumnat estranger en els centres educatius del Baix Llobregat.

ÈXIT ESCOLAR

- El **69,5%** de l'alumnat d'ESO promociona de curs sense cap àrea pendent.
- Respecte el curs 2012-2013 ha disminuït el percentatge d'alumnes graduats a quart d'ESO. El curs 2013-2014, el 85,6% dels alumnes de 4rt d'ESO es van graduar al Baix Llobregat, al conjunt de Catalunya el 86,7% del total.

REPETICIÓ CURSOS

- El percentatge d'alumnat que no promociona en el següent curs de l'ESO no supera el 10% del conjunt matriculat en els centres del Baix Llobregat. Aquest curs, 2014-2015, el 6,9% dels alumnes de 4rt d'ESO repeteixen curs al Baix Llobregat i el 6,1% al conjunt de Catalunya. El percentatge de l'alumnat que repeteix el darrer curs d'ESO disminueix a la comarca i al conjunt de Catalunya.
- El darrer curs de l'ESO és el curs amb major percentatge d'alumnes que repeteixen curs (8,2% dels nois i 5,7% de les noies). Tot i amb això, disminueix, respecte el curs escolar anterior, el percentatge d'alumnat que repeteix el darrer curs d'ESO a la comarca i al conjunt de Catalunya. Segons sexe, disminueix el percentatge de nois que repeteixen el darrer curs al Baix Llobregat mentre es manté el percentatge de noies que repeteixen quart d'ESO.

Dades bàsiques de l'oferta educativa i distribució de l'alumnat.

El Baix Llobregat presenta una oferta educativa completa en tots els nivells educatius, des d'educació pre obligatòria a post obligatòria. Les categories de nivells educatius i la seva distribució en els centres educatius són importants a l'hora d'analitzar la distribució d'aquests segons titularitat.

Els centres es classifiquen en exclusius infantil (0 a 5 anys); infantil i primària (3 a 12 anys); secundària (educació secundària obligatòria); centres que inclouen tots els nivells anteriors i centres d'educació especial. Els centres de titularitat pública s'estructuren en centres d'educació infantil i primària (CEIP) i Instituts d'Educació Secundària (IES) i els centres de titularitat privada ofereixen tota l'oferta educativa.

La distribució dels centres educatius del Baix Llobregat respon, en part, a l'estructura dels centres educatius segons la seva titularitat.

- *Educació infantil.* 142 centres d'educació infantil de primer cicle i 216 de segon cicle al Baix Llobregat. El 51,4% dels centres d'educació infantil de primer cicle (infants de 0 a 3 anys) al Baix Llobregat són de titularitat pública. Els centres que escolaritzen a infants de 3 a 6 anys (educació infantil de segon cicle) són, també, majoritàriament de titularitat pública (73% del total). Respecte el curs anterior, disminueixen els centres d'educació infantil de primer cicle de titularitat privada.
- *Educació primària.* 216 centres ofereixen educació primària. El 73% dels centres d'educació primària són de titularitat pública. Respecte el curs anterior, es manté l'oferta pública i privada.
- *Educació secundària obligatòria.* 108 centres ofereixen Educació secundària obligatòria a la comarca. El 55% dels centres d'educació secundària obligatòria del Baix Llobregat són de titularitat pública. Respecte el curs anterior, es manté l'oferta de centres educatius.
- *Educació post obligatòria.* 71 centres ofereixen Batxillerat; 25 centres ofereixen CFGM i 24 CFGS al Baix Llobregat. El 69% dels centres de Batxillerat, el 72% de cicles formatius de grau mig i el 79% dels centres que ofereixen cicles formatius de grau superior són de titularitat pública. Respecte el curs anterior, es manté el nombre de centres que ofereixen educació post obligatòria en Batxillerat i CFGS i disminueix en un els centres de titularitat privada que ofereixen CFGM.
- *Educació especial.* 11 centres ofereixen educació especial a la comarca. El 64% dels centres són de titularitat privada. Es manté el nombre de centres que ofereixen educació especial respecte l'any anterior.

El personal docent a la comarca respon a l'estructura dels centres educatius. Així, s'observa un predomini del personal docent en centres de titularitat pública. Respecte al curs anterior, 2013-2014, s'observa una disminució en els centres d'educació infantil i primària (-17% en els centres públics i -20% en els centres privats) i un augment en els ensenyaments secundaris (+0,3% en els centres públics i +2% en els centres privats).

La majoria dels **alumnes** (72,5%) estan escolaritzats en centres educatius de titularitat pública (en tots els nivells educatius). Aquesta concentració es fa més evident en l'oferta de cicles formatius de grau mig i

superior on el percentatge d'alumnes en centres de titularitat pública supera el 80%. Els centres d'educació especial són els únics on el percentatge d'alumnat en centres de titularitat privada supera als de la pública (el 62,4% dels alumnes estan escolaritzats en centres de titularitat privada).

Augmenta en un 0,5% l'alumnat escolaritzat al Baix Llobregat. Cicles Formatius de Grau Mig (amb un 5% més), Educació Secundària Obligatòria (3,3% més) i Educació Especial (amb un 6% més) són els nivells educatius amb major augment d'alumnat a la comarca. En canvi, els nivells educatius pre obligatoris (educació infantil) i Batxillerat registren un descens d'alumnes matriculats (-4,3% en educació infantil de primer cicle; -3,9% en educació infantil de segon cicle i -0,4% en Batxillerat).

Evolució de l'alumnat en els nivells pre obligatoris. Després del primer descens registrat en el curs 2012-2013, en el curs 2014-2015 continua disminuint el nombre d'infants escolaritzats en el nivell d'educació infantil (1.476 infants menys, - 4%).

Evolució de l'alumnat en els nivells post obligatoris. Per primera vegada disminueix el nombre d'alumnes matriculats en Batxillerat (-0,4%, 36 alumnes menys). Els alumnes matriculats en cicles formatius, en canvi, augmenten (361 alumnes més, +5% en cicles formatius de grau mig i +3% en cicles formatius de grau superior).

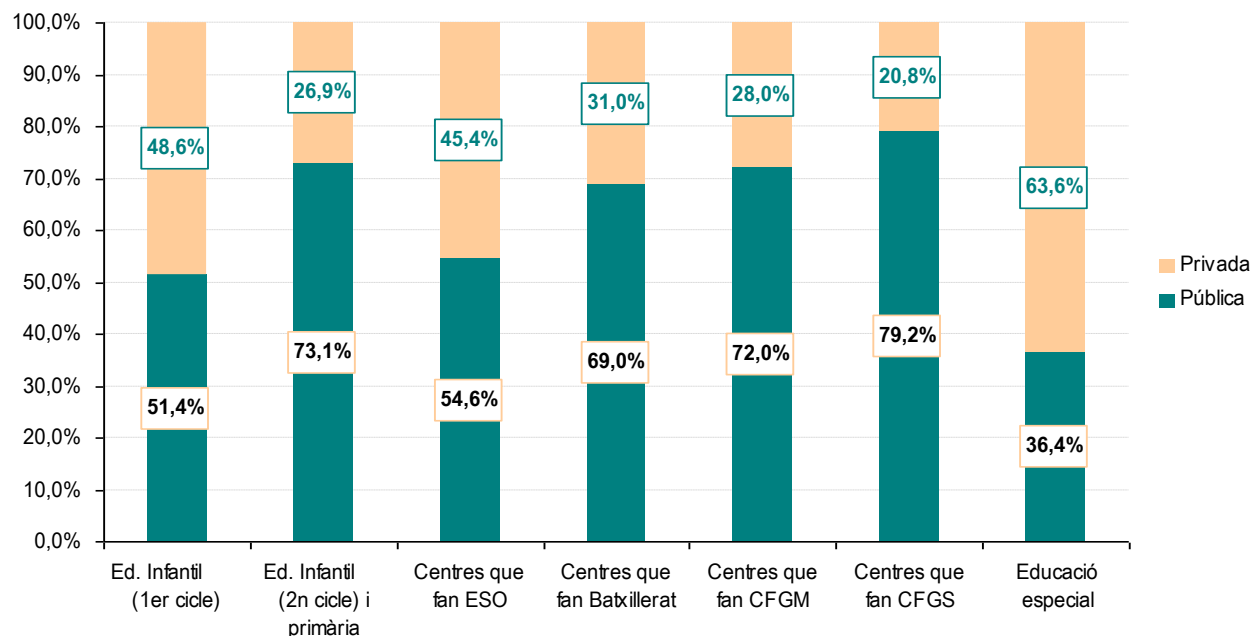
El 9,1% de l'alumnat de la comarca són d'origen estranger. Segons titularitat del centre, el 11,9% dels alumnes dels centres de titularitat pública són estrangers, mentre que els alumnes d'origen estranger en els centres de titularitat privada són del 2,9%. **El pes de l'alumnat estranger en els centres educatius del Baix Llobregat continua disminuint.**

Taula 1. Centres educatius del Baix Llobregat segons titularitat.

	Curs 2014-2015		
	Pública	Privada	Total
Ed. Infantil (1er cicle)	73	69	142
Ed. Infantil(2n cicle) i primària	158	58	216
Centres que fan ESO	59	49	108
Centres que fan Batxillerat	49	22	71
Centres que fan CFGM	18	7	25
Centres que fan CFGS	19	5	24
Educació especial	4	7	11

Font: OC-BL a partir de les dades de Generalitat de Catalunya. Departament d'Ensenyament. Servei d'Indicadors i Estadística. Estadística de l'Ensenyament.

Gràfic 1. Distribució dels centres educatius segons nivells educatius i titularitat. Baix Llobregat.



Font: OC-BL a partir de les dades de Generalitat de Catalunya. Departament d'Ensenyament. Servei d'Indicadors i Estadística. Estadística de l'Ensenyament.

Taula 2. Distribució del personal docent segons nivells d'ensenyament i titularitat del centre. Baix Llobregat.

	Curs 2014-2015		
	Pública	Privada	Total
Educació infantil (2n cicle) i primària	3.912	1.535	5.447
Ensenyaments secundaris	3.190	1.146	4.336
Educació especial	77	91	168

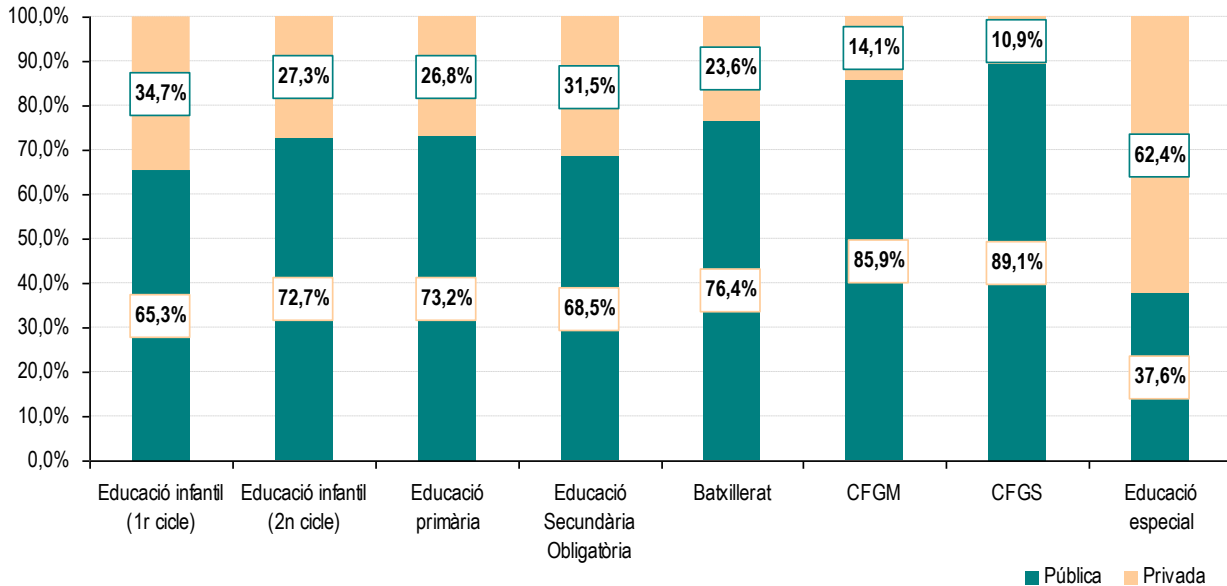
Font: OC-BL a partir de les dades de Generalitat de Catalunya. Departament d'Ensenyament. Servei d'Indicadors i Estadística. Estadística de l'Ensenyament.

Taula 3. Alumnat segons nivells educatius i titularitat dels centres. Baix Llobregat.

	Curs 2014-2015		
	Pública	Privada	Total
Educació infantil (1r cicle)	5.816	3.090	8.906
Educació infantil (2n cicle)	19.038	7.134	26.172
Educació primària	39.447	14.408	53.855
Educació Secundària Obligatòria	22.104	10.166	32.270
Batxillerat	6.386	1.968	8.354
CFGM	4.564	752	5.316
CFGS	3.688	451	4.139
Educació especial	277	460	737

Font: OC-BL a partir de les dades de Generalitat de Catalunya. Departament d'Ensenyament. Servei d'Indicadors i Estadística. Estadística de l'Ensenyament.

Gràfic 4. Distribució de l'alumnat segons titularitat (pública o privada).



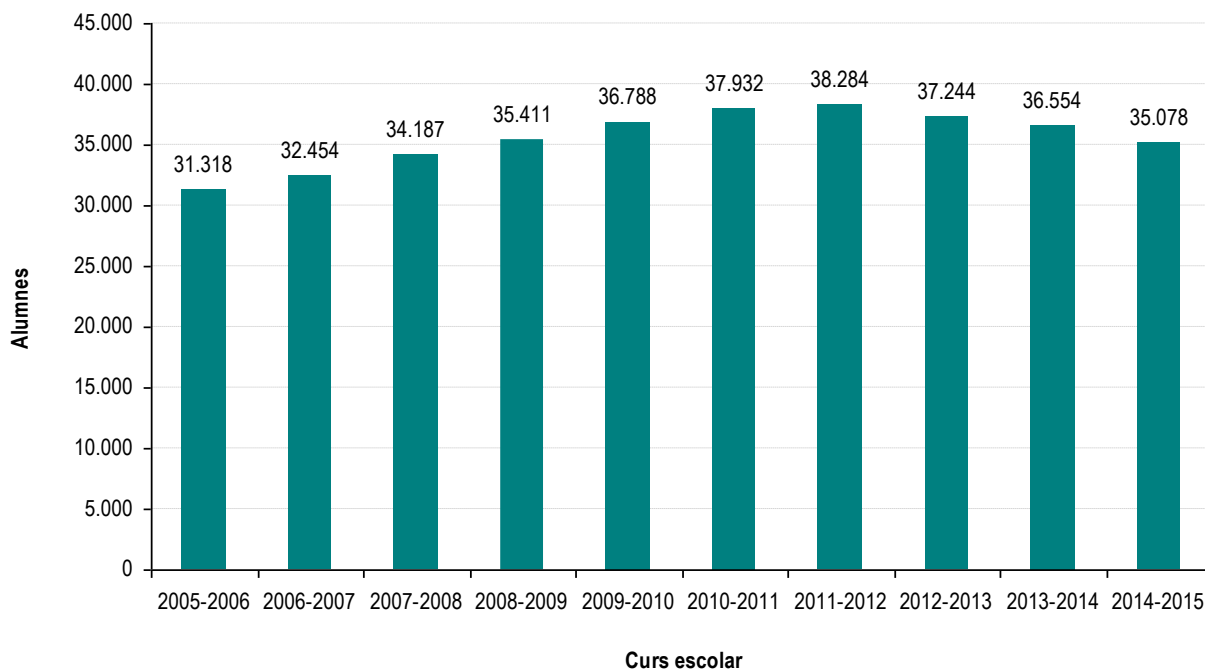
Font: OC-BL a partir de les dades de Generalitat de Catalunya. Departament d'Ensenyament. Servei d'Indicadors i Estadística. Estadística de l'Ensenyament.

Taula 4. Evolució de l'alumnat de tots els nivells educatius al Baix Llobregat.

	Ed. Infantil	Ed. Primària	ESO	Batxillerat	CFGM	CFGS	Ed.especial	Total
2005-2006	31.318	40.621	26.871	7.870	3.472	2.489	647	113.288
2006-2007	32.454	41.976	27.212	7.869	3.503	2.527	670	116.211
2007-2008	34.187	43.773	27.794	7.836	3.656	2.789	657	120.692
2008-2009	35.411	45.758	27.969	7.747	4.076	2.914	661	124.536
2009-2010	36.788	47.678	28.304	7.949	4.498	3.253	626	129.096
2010-2011	37.932	49.497	28.793	7.857	4.590	3.370	616	132.655
2011-2012	38.284	51.079	29.660	8.132	4.996	3.683	649	136.483
2012-2013	37.244	52.297	30.388	8.216	5.324	3.905	682	138.056
2013-2014	36.554	53.050	31.237	8.390	5.070	4.024	695	139.020
2014-2015	35.078	53.855	32.270	8.354	5.316	4.139	737	139.749

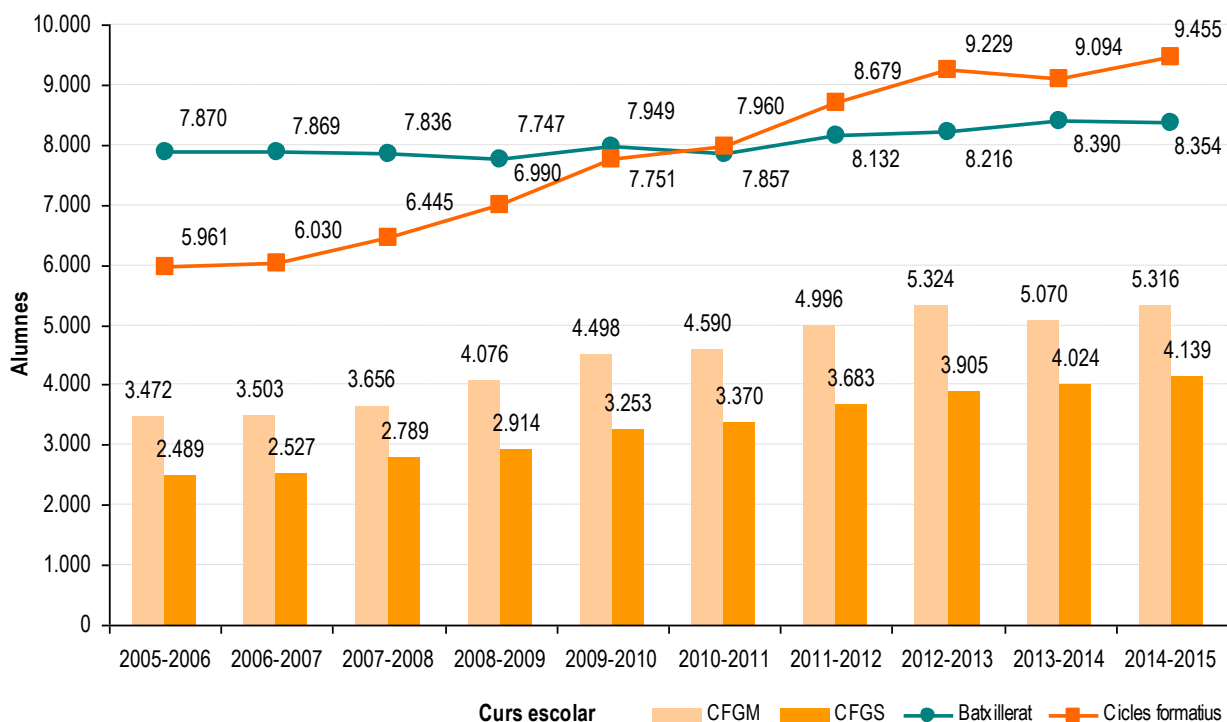
Font: OC-BL a partir de les dades de Generalitat de Catalunya. Departament d'Ensenyament. Servei d'Indicadors i Estadística. Estadística de l'Ensenyament

Gràfic 5. Evolució de l'alumnat d'educació infantil. Baix Llobregat.



Font: OC-BL a partir de les dades de Generalitat de Catalunya. Departament d'Ensenyament. Servei d'Indicadors i Estadística. Estadística de l'Ensenyament

Gràfic 6. Evolució de l'alumnat en els nivells educatius post obligatoris. Baix Llobregat.



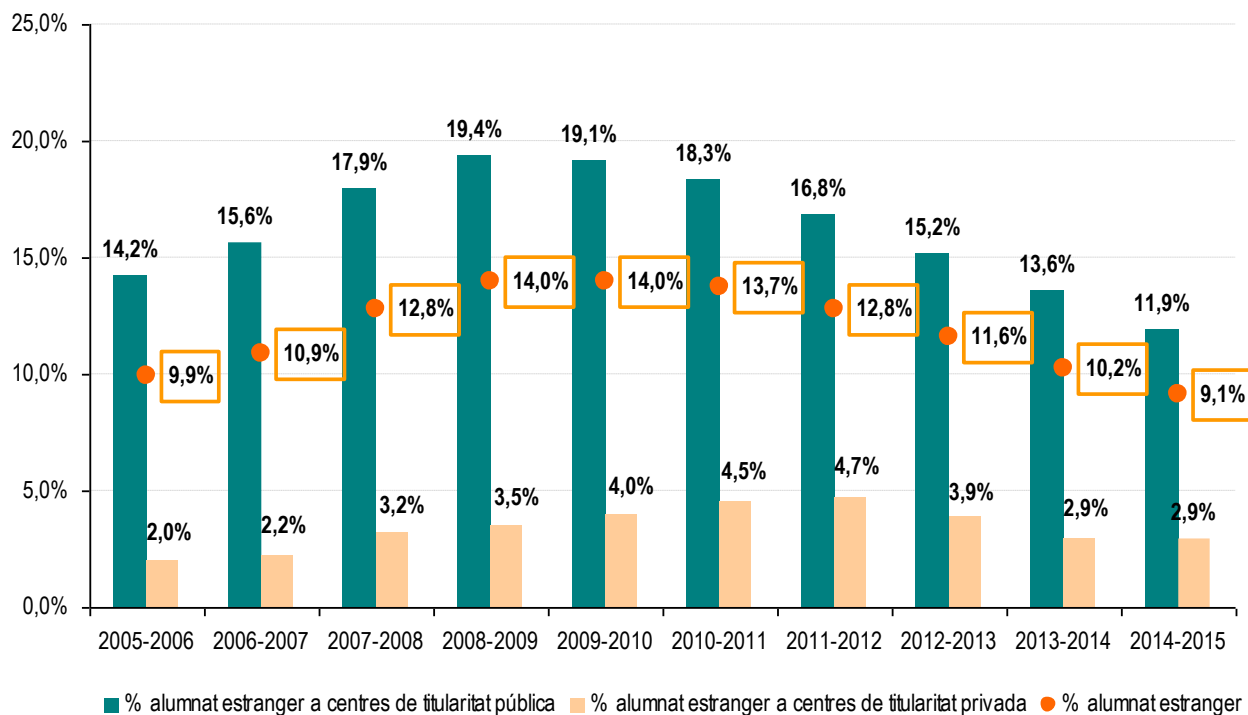
Font: OC-BL a partir de les dades de Generalitat de Catalunya. Departament d'Ensenyament. Servei d'Indicadors i Estadística. Estadística de l'Ensenyament

Taula 5. Pes de l'alumnat estranger en els centres d'ensenyament secundari segons titularitat del centre. Baix Llobregat.

	Curs 2014-2015		
	Pública	Privada	Total
Alumnat estranger	2.632	299	2.931
Alumnat total	22.104	10.166	32.270
% alumnat estranger	11,9%	2,9%	9,1%

Font: OC-BL a partir de les dades de Generalitat de Catalunya. Departament d'Ensenyament. Servei d'Indicadors i Estadística. Estadística de l'Ensenyament

Gràfic 7. Evolució del pes de l'alumnat estranger en els centres d'ensenyament secundari. Baix Llobregat.



Font: OC-BL a partir de les dades de Generalitat de Catalunya. Departament d'Ensenyament. Servei d'Indicadors i Estadística. Estadística de l'Ensenyament

Avaluació de l'alumnat (èxit escolar i alumnat que repeteix curs)

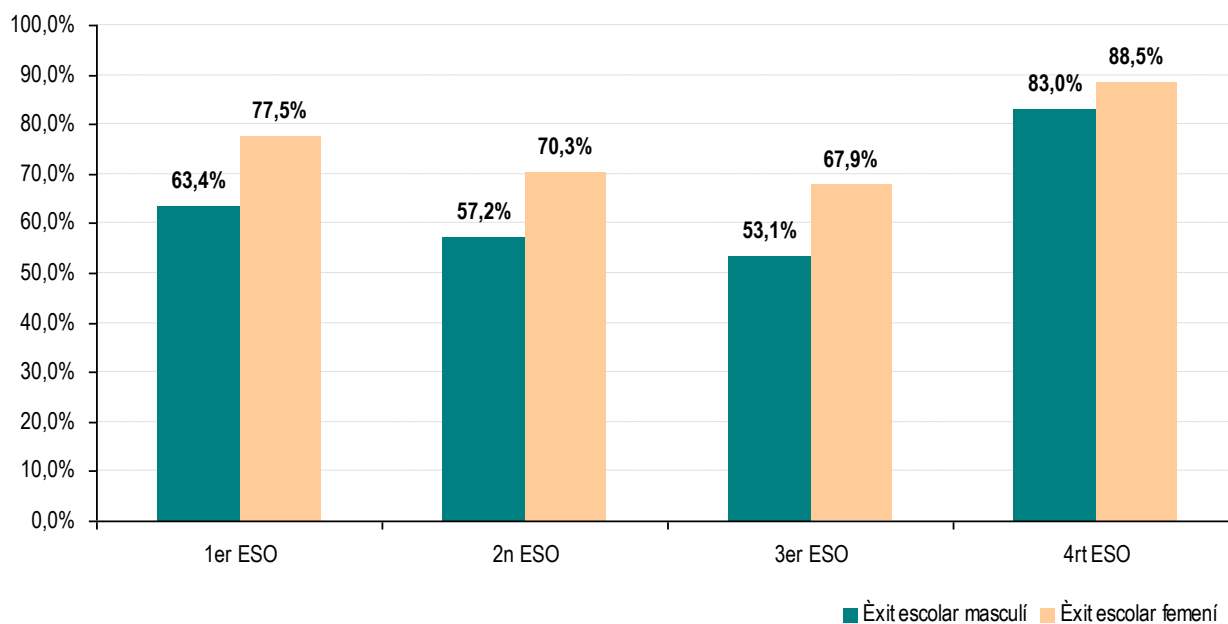
Les dades d'escolarització que publiquen anualment del Departament d'Ensenyament faciliten dues dades bàsiques d'avaluació de l'alumnat: distribució d'alumnes que promocionen de curs sense àrees pendents, com també la distribució d'alumnes que repeteixen de curs en el nivell d'educació secundària obligatòria.

El percentatge **d'èxit escolar** de l'alumnat supera el 50% en tots els cursos d'educació secundària obligatòria. Segons sexe, el percentatge d'èxit escolar femení és superior al masculí. Per cursos, és a tercer d'educació secundària obligatòria on el percentatge d'èxit escolar és menor (53,1% en els nois i 67,9% les noies) i a quart d'ESO on és superior (83% en els nois i 88,5% en les noies).

El percentatge de graduats en ESO al Baix Llobregat (85,6% dels alumnes de 4rt d'ESO es graduen) és inferior al del conjunt de Catalunya (un 86,7% del total). Respecte l'any anterior, disminueix el percentatge de graduats en ESO al Baix Llobregat (de suposar el 86,8% a ser el 85,6%) i augmenta al conjunt de Catalunya (del 86,5% al 86,7%).

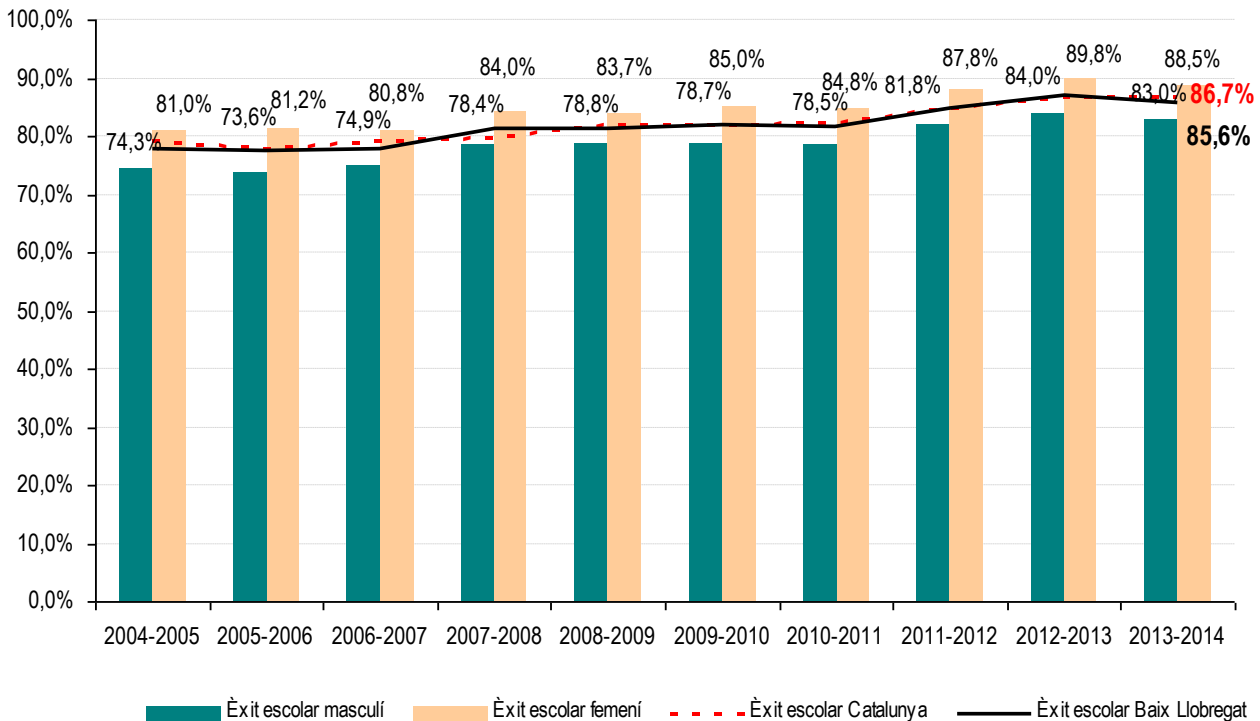
El percentatge d'alumnat que no promociona en el següent curs de l'ESO no supera el 10% del conjunt matriculat en els centres del Baix Llobregat. El darrer curs de l'ESO és el curs amb major percentatge d'alumnes que repeteixen curs (8,2% dels nois i 5,7% de les noies). Tot i amb això, disminueix, respecte el curs escolar anterior, el percentatge d'alumnat que repeteix el darrer curs d'ESO a la comarca i al conjunt de Catalunya. Segons sexe, disminueix el percentatge de nois que repeteixen el darrer curs al Baix Llobregat mentre es manté el percentatge de noies que repeteixen quart d'ESO.

Gràfic 8. Èxit escolar en els diferents cursos de l'Educació Secundària Obligatòria. Curs 2013-2014. Baix Llobregat.



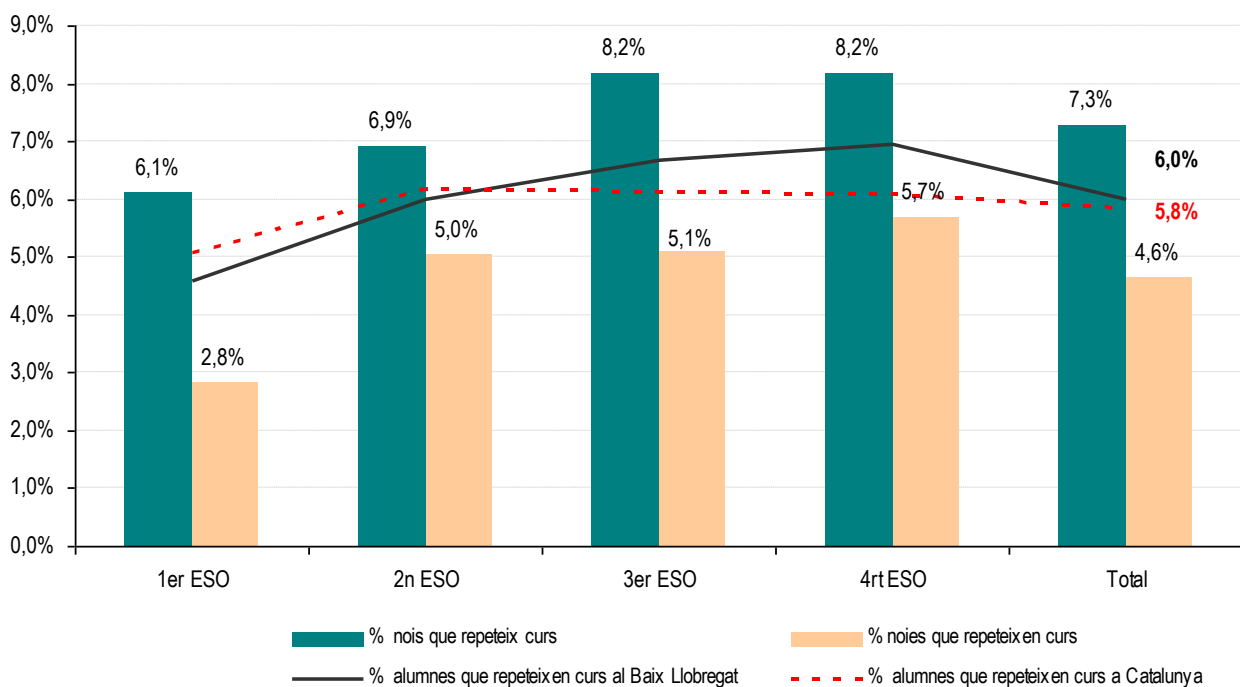
Font: OC-BL a partir de les dades de Generalitat de Catalunya. Departament d'Ensenyament. Servei d'Indicadors i Estadística. Estadística de l'Ensenyament

Gràfic 9. Evolució èxit escolar segons sexe (4rt ESO). Curs 2004-2005 a 2013-2014. Baix Llobregat.



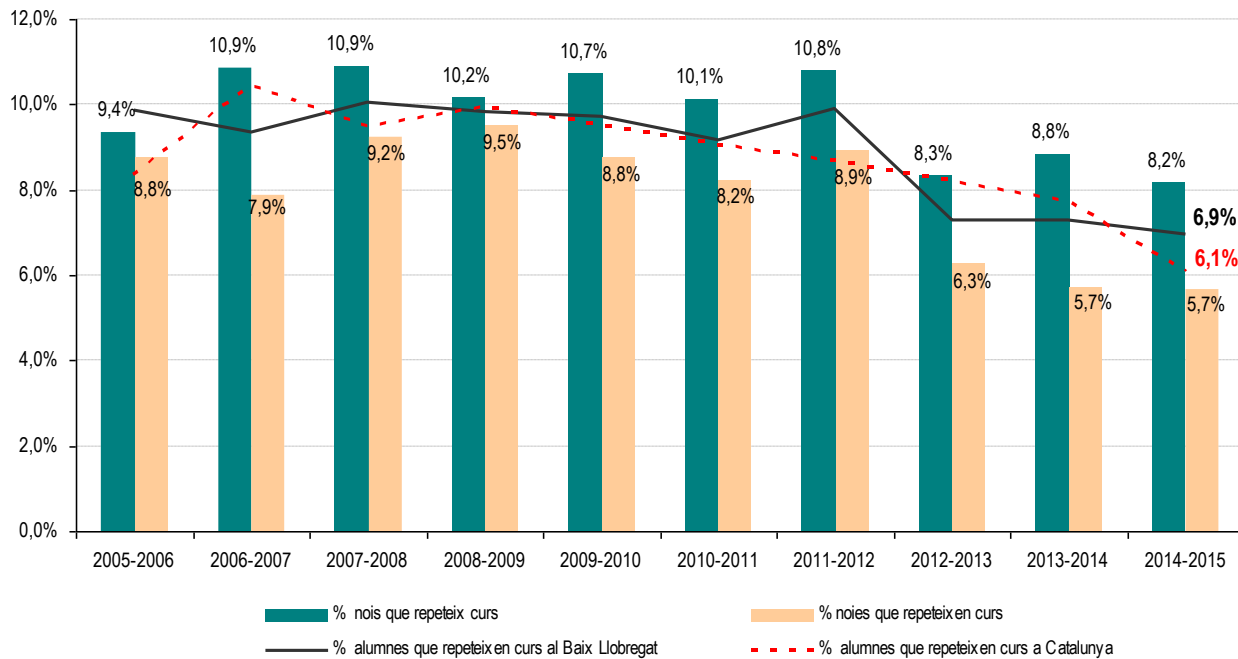
Font: OC-BL a partir de les dades de Generalitat de Catalunya. Departament d'Ensenyament. Servei d'Indicadors i Estadística. Estadística de l'Ensenyament

Gràfic 10. Repetició de curs per part de l'alumnat dels diferents cursos d'Educació Secundària Obligatoria. Curs 2014-2015. Baix Llobregat.



Font: OC-BL a partir de les dades de Generalitat de Catalunya. Departament d'Ensenyament. Servei d'Indicadors i Estadística. Estadística de l'Ensenyament

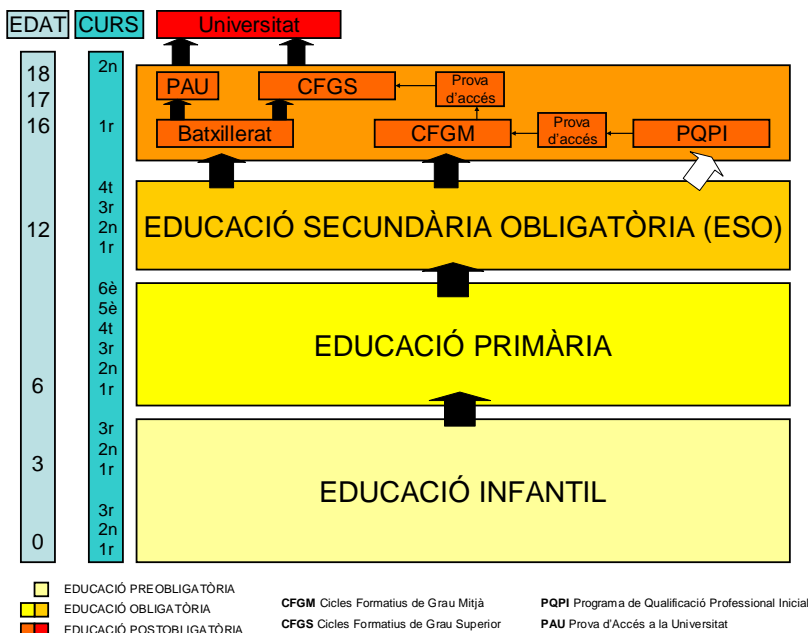
Gràfic 11. Evolució del percentatge d'alumnes que repeteixen 4rt d'ESO. Baix Llobregat i Catalunya.



Font: OC-BL a partir de les dades de Generalitat de Catalunya. Departament d'Ensenyament. Servei d'Indicadors i Estadística. Estadística de l'Ensenyament

Conceptes

Sistema educatiu



Titularitat del centre

Les dades referides a titularitat dels centres escolars en aquesta nota es divideixen en titularitat pública i privada. En els centres de titularitat privada s'inclouen tant els centres concertats com els no concertats.

Nivells educatius

Es consideren nivells educatius cada una de les etapes del sistema educatiu: infantil (1r i 2n cicle); primària; secundària i formació post obligatòria (cicles formatius i batxillerat).

Nivells educatius no obligatoris

Aquells que no corresponen a l'escolarització obligatòria (educació primària i secundària): educació infantil i post obligatòria.

Educació especial

L'educació específicament destinada a alumnes amb necessitats educatives considerades especials, o diferents, a causa de superdotació intel·lectual o discapacitats psíquiques, físiques o sensorials, incloent totes les actuacions encaminades a compensar aquestes necessitats. Es pot fer en escoles ordinàries o específiques (centre d'educació especial).

Èxit escolar

Les dades referides a èxit escolar correspon al nombre d'alumnes que promocionen de curs sense cap àrea pendent.

Amb la col·laboració de: