

# Dades d'educació del Baix Llobregat: escolarització i èxit escolar

## Curs escolar 2018-2019

*A continuació es presenten les principals característiques de la matriculació als diferents nivells educatius del Baix Llobregat. Les dades s'obtenen a partir del portal de dades obertes de la Generalitat i del propi Departament d'Educació (dades d'èxit escolar).*

### Resum de dades

#### CENTRES EDUCATIUS I PERSONAL DOCENT

- **El 63,2%** dels centres educatius del Baix Llobregat són de **titularitat pública**. El nombre de centres educatius de la comarca són gairebé els mateixos que el curs anterior. Cal destacar, però, un centre educatiu més de titularitat pública que ofereix cicles formatius de grau mig (Can Margarit a Corbera de Llobregat). Es registra també un centre menys de titularitat privada de llar d'infants i un menys de titularitat pública d'educació especial.
- Creix el personal docent als centres educatius del Baix Llobregat (4,3% més respecte el curs 2017-2018) i ho fa a tots els nivells educatius i tipus de centres (tant entre els de titularitat pública com privada). **El creixement més destacat de personal docent es registra en els ensenyaments secundaris** de titularitat pública (11% més respecte el curs anterior).

#### ALUMNAT

- **El 70%** de l'alumnat tant a nivells educatius obligatoris com no obligatoris (infantil, batxillerat i cicles formatius de grau) està matriculat en centres de **titularitat pública**.
- El 7,3% de l'alumnat del Baix Llobregat és estranger. Segons titularitat, en els centres de titularitat pública suposen el 9,3% del total d'alumnat i el 3,1% en els de titularitat privada.
- Continua disminuint el percentatge d'alumnat estranger en els centres educatius del Baix Llobregat.

#### ÈXIT ESCOLAR

- **El 75% de l'alumnat d'ESO promociona de curs sense cap àrea pendent**. En els estudis post obligatoris el 75% de l'alumnat de Batxillerat promociona i en els cicles formatius el 29%.
- Respecte el curs 2016-2017, disminueix el percentatge de graduats en ESO al Baix Llobregat (de suposar el 88,1% al 87,8%) però creix al conjunt de Catalunya (del 88,6% al 88,9%).

#### REPETICIÓ CURSOS

- **El percentatge d'alumnat que no promociona al següent curs de l'ESO no arriba al 7%** del conjunt matriculat en els centres del Baix Llobregat.
- Disminueix, respecte el curs escolar anterior, el percentatge d'alumnat que repeteix el darrer curs a l'ESO tant al Baix Llobregat com a Catalunya.

El Baix Llobregat presenta una oferta educativa completa en tots els nivells educatius, des d'educació pre obligatòria a post obligatòria. Les categories de nivells educatius i la seva distribució en els centres educatius són importants a l'hora d'analitzar la distribució d'aquests segons titularitat.

Els centres es classifiquen en exclusius infantil (0 a 5 anys); infantil i primària (3 a 12 anys); secundària (educació secundària obligatòria); centres que inclouen tots els nivells anteriors i centres d'educació especial. Els centres de titularitat pública s'estructuren en centres d'educació infantil i primària (CEIP) i Instituts d'Educació Secundària (IES) i els centres de titularitat privada ofereixen tota l'oferta educativa.

**La distribució dels centres educatius** del Baix Llobregat respon, en part, a l'estructura dels centres educatius segons la seva titularitat.

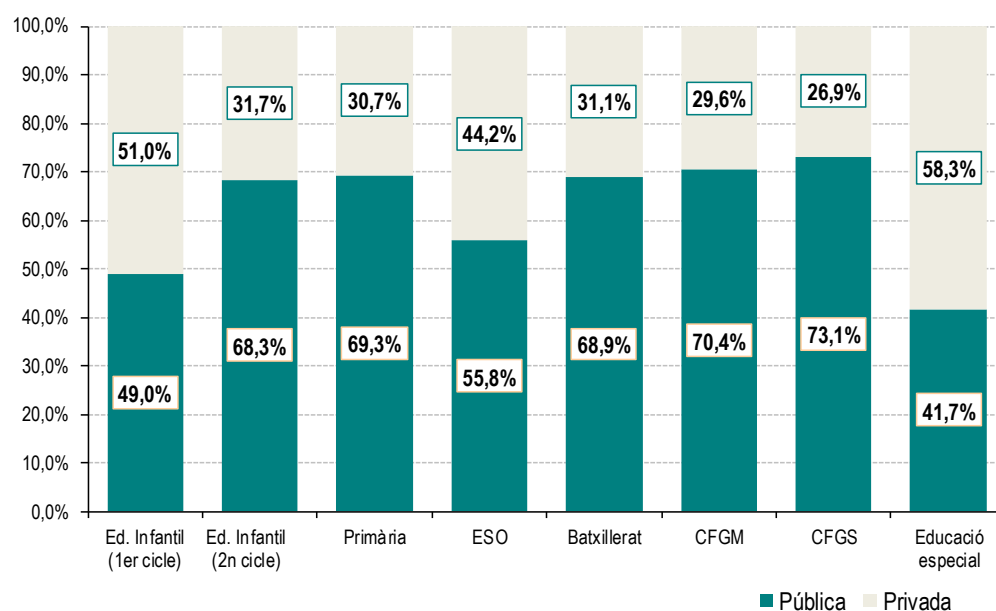
- *Educació infantil.* 143 centres d'educació infantil de primer cicle (centres que escolaritzen infants de 0 a 3 anys) i 202 de segon cicle (parvulari) al Baix Llobregat. **La majoria de les llars d'infants del Baix Llobregat són de titularitat privada (51%).** Els centres que escolaritzen a infants de 3 a 6 anys (parvulari) són, en canvi, de titularitat pública (68% del total). Respecte el curs anterior, disminueix en un els centres de titularitat privada que ofereix educació infantil de primer cicle.
- *Educació primària.* 199 centres ofereixen educació primària. El 69% dels centres d'educació primària són de titularitat pública. No s'observa cap variació respecte el curs anterior.
- *Educació secundària obligatòria.* 113 centres ofereixen Educació secundària obligatòria a la comarca. El 55,8% dels centres d'educació secundària obligatòria del Baix Llobregat són de titularitat pública. No s'observa cap variació respecte el curs anterior.
- *Educació post obligatòria.* 74 centres ofereixen Batxillerat; 27 centres ofereixen CFGM i 26 CFGS al Baix Llobregat. El 69% dels centres de Batxillerat, el 70% de cicles formatius de grau mig i el 73% dels centres que ofereixen cicles formatius de grau superior són de titularitat pública. Respecte el curs anterior augmenta en un, els centres de titularitat pública que ofereixen cicles formatius de grau mig.
- *Educació especial.* 12 centres ofereixen educació especial a la comarca. El 58% dels centres són de titularitat privada. Disminueix en un el nombre de centres de titularitat pública que ofereixen educació especial.

### Centres educatius del Baix Llobregat segons titularitat.

	Curs 2018-2019		
	Pública	Privada	Total
Ed. Infantil (1er cicle)	70	73	143
Ed. Infantil (2n cicle) i primària	138	64	202
Primària	138	61	199
Educació Secundària Obligatòria	63	50	113
Batxillerat	51	23	74
Cicles Formatius de Grau Mig	19	8	27
Cicles Formatius de Grau Superior	19	7	26
Educació especial	5	7	12

Font: OC-BL a partir del portal de dades obertes de la Generalitat de Catalunya.  
Conjunt de dades: Alumnes matriculats per ensenyament i unitats dels centres docents.

### Distribució dels centres educatius segons nivells educatius i titularitat. Baix Llobregat.



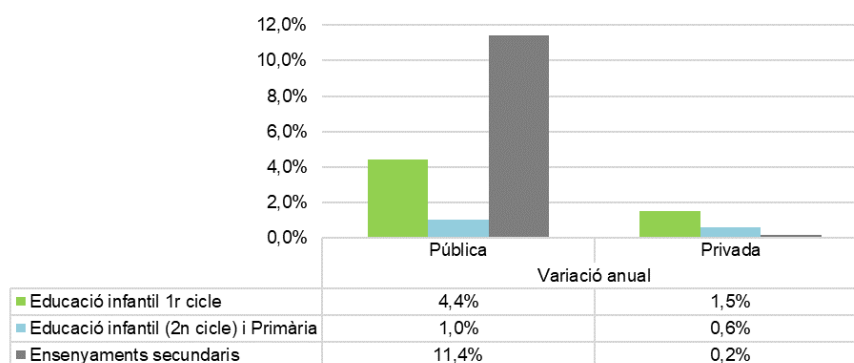
Font: OC-BL a partir del portal de dades obertes de la Generalitat de Catalunya.  
Conjunt de dades: Alumnes matriculats per ensenyament i unitats dels centres docents.

La major concentració de **personal docent** a la comarca es registra en els centres de titularitat pública. Així, es registra el 64% del personal docent a les llars d'infants, el 72% del personal docent a primària i parvulari o el 77% a ensenyaments secundaris. Respecte al curs anterior, 2017-2018, s'observa un **augment generalitzat del personal docent** destacant, l'11% del personal docent dels centres d'ensenyaments secundaris de titularitat pública i el +4% del personal docent de les llars d'infants públiques.

### Distribució del personal docent segons nivells d'ensenyament i titularitat del centre. Baix Llobregat.

	Curs 2018-2019		
	Pública	Privada	Total
Educació infantil 1r cicle	852	470	1.322
Educació infantil (2n cicle) i Primària	3.993	1.574	5.567
Ensenyaments secundaris	3.948	1.207	5.155

### Evolució personal docent respecte el curs 2017-2018



Font: OC-BL a partir del portal de dades obertes de la Generalitat de Catalunya.  
Conjunt de dades: Alumnes matriculats per ensenyament i unitats dels centres docents.

La majoria dels **alumnes** (70%) estan escolaritzats en centres educatius de titularitat pública (en tots els nivells educatius). Aquesta concentració es fa més evident en l'oferta de cicles formatius (85,3% als de grau mig i 80,2% al de grau superior). Només en l'educació especial, el percentatge d'alumnat en centres de titularitat privada supera als de la pública (el 62%).

**Continua augmentant l'alumnat escolaritzat al Baix Llobregat.** El creixement del conjunt de l'alumnat escolaritzat és del 0,5%. Els nivells educatius que fan créixer l'alumnat a la comarca són els cicles formatius de grau mig (+4,5%), ESO (+3,4%), cicles formatius de grau superior (+2,4%) i Batxillerat (+1,6%). En canvi, disminueix l'alumnat en educació especial (-3,3%), infantil (-2,5%) i primària (-0,2%).

**Evolució de l'alumnat en els nivells pre obligatoris.** Continua disminuint el nombre d'infants escolaritzats en el nivell d'educació infantil (836 infants menys, -2,5%).

**Evolució de l'alumnat en els nivells post obligatoris.** Creix el nombre d'alumnat en tota l'oferta formativa post obligatòria. Augmenta el nombre d'alumnes matriculats en cicles formatius de grau mig (255 alumnes més, +4,5%) i superior (110 alumnes més, +2,4%) com també en Batxillerat (156 més, +1,6%).

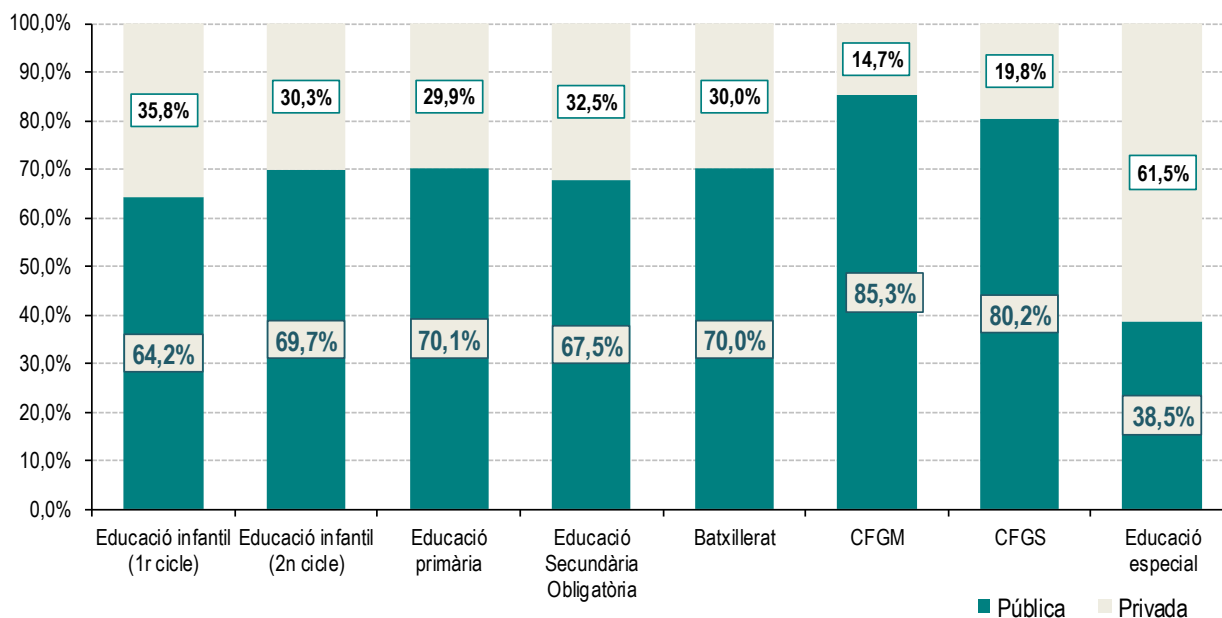
**El pes de l'alumnat estranger en els centres educatius del Baix Llobregat continua disminuint.** El 7,3% de l'alumnat de la comarca és d'origen estranger. Segons la titularitat, el 9,3% dels alumnes dels centres de titularitat pública són estrangers, mentre que els alumnes d'origen estranger en els centres de titularitat privada són el 3,1%.

#### Alumnat segons nivells educatius i titularitat dels centres. Baix Llobregat.

	Curs 2018-2019		
	Pública	Privada	Total
Educació infantil (1r cicle)	5.830	3.252	9.082
Educació infantil (2n cicle)	16.681	7.241	23.922
Primària	39.352	16.821	56.173
Educació Secundària Obligatòria	25.961	12.474	38.435
Batxillerat	6.856	2.938	9.794
CFGM	5.058	872	5.930
CFGS	3.837	947	4.784
Educació especial	237	378	615

Font: OC-BL a partir del portal de dades obertes de la Generalitat de Catalunya.  
Conjunt de dades: Alumnes matriculats per ensenyament i unitats dels centres docents.

#### Distribució de l'alumnat segons titularitat (pública o privada).



Font: OC-BL a partir del portal de dades obertes de la Generalitat de Catalunya.  
Conjunt de dades: Alumnes matriculats per ensenyament i unitats dels centres docents.

### Evolució de l'alumnat de tots els nivells educatius al Baix Llobregat.

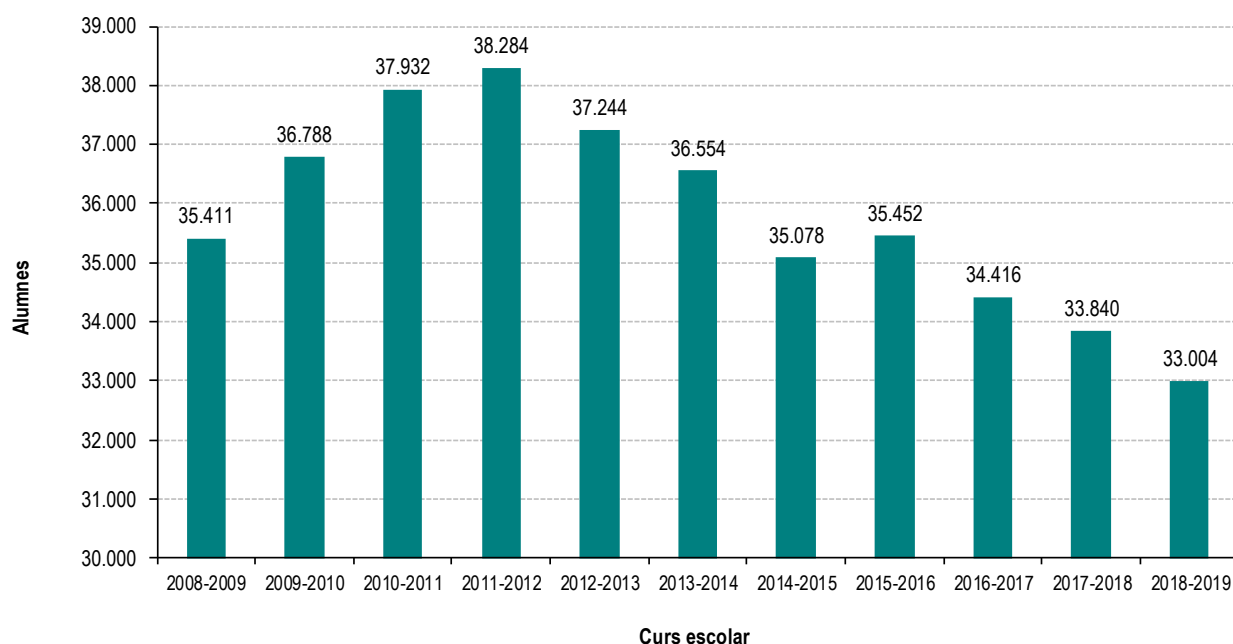
	Ed. Infantil	Ed. Primària	ESO	Batxillerat	CFGM	CFGS	Ed. especial	Total
2008-2009	35.411	45.758	27.969	7.747	4.076	2.914	661	124.536
2009-2010	36.788	47.678	28.304	7.949	4.498	3.253	626	129.096
2010-2011	37.932	49.497	28.793	7.857	4.590	3.370	616	132.655
2011-2012	38.284	51.079	29.660	8.132	4.996	3.683	649	136.483
2012-2013	37.244	52.297	30.388	8.216	5.324	3.905	682	138.056
2013-2014	36.554	53.050	31.237	8.390	5.070	4.024	695	139.020
2014-2015	35.078	53.855	32.270	8.354	5.316	4.139	737	139.749
2015-2016*	35.452	56.698	34.885	8.956	5.530	4.106	729	146.356
2016-2017	34.416	57.069	35.856	9.258	5.484	4.192	641	146.916
2017-2018	33.840	56.302	37.165	9.638	5.675	4.674	636	147.930
2018-2019	33.004	56.173	38.435	9.794	5.930	4.784	615	148.735
<i>variació anual</i>	<i>-2,5%</i>	<i>-0,2%</i>	<i>3,4%</i>	<i>1,6%</i>	<i>4,5%</i>	<i>2,4%</i>	<i>-3,3%</i>	<i>0,5%</i>
<i>variació desenal**</i>	<i>-6,8%</i>	<i>22,8%</i>	<i>37,4%</i>	<i>26,4%</i>	<i>45,5%</i>	<i>64,2%</i>	<i>-7,0%</i>	<i>19,4%</i>

Font: OC-BL a partir de les dades de Generalitat de Catalunya.

\*Dades anteriors al curs 2015-2016: Departament d'Ensenyament. Servei d'Indicadors i Estadística. Estadística de l'Ensenyament. Dades a partir del curs 2015-2016: Portal de dades obertes de la Generalitat de Catalunya. Conjunt de dades: Alumnes matriculats per ensenyament i unitats dels centres docents.

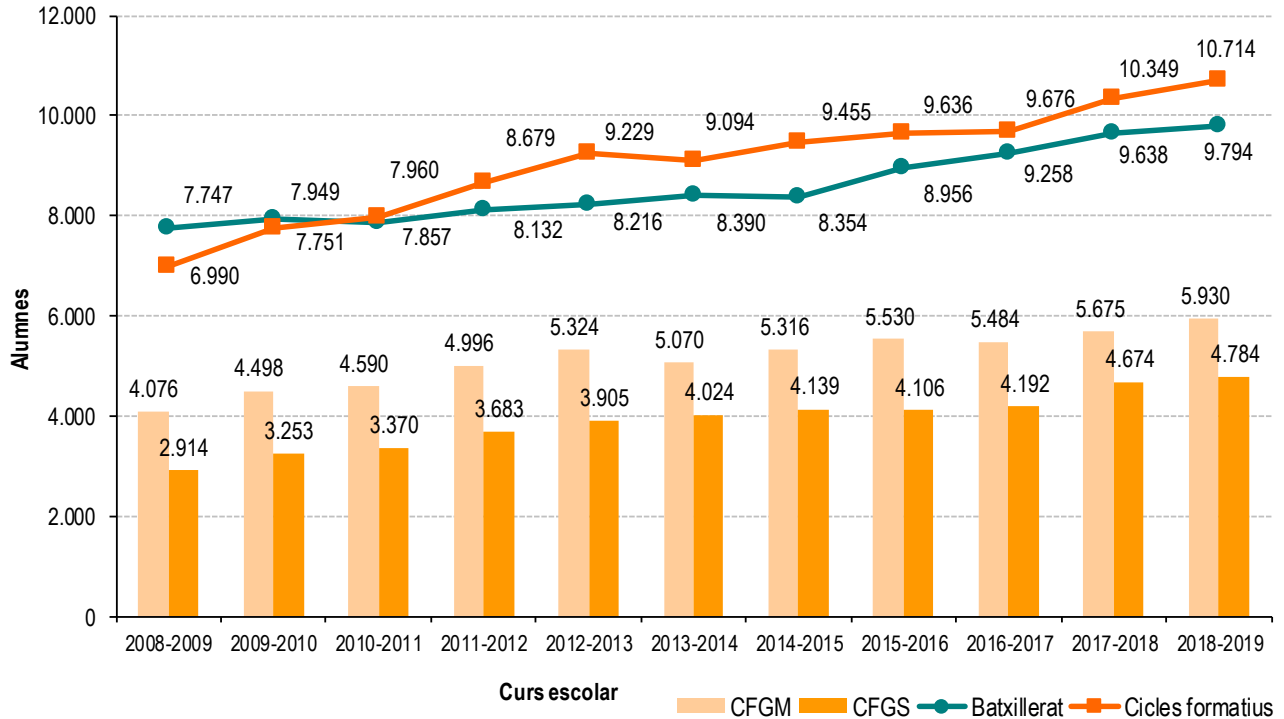
\*\*En la variació desenal s'empren les dues bases de dades d'alumnes matriculats al no poder comptar amb una única sèrie de dades.

### Evolució de l'alumnat d'educació infantil. Baix Llobregat.



Font: OC-BL a partir del portal de dades obertes de la Generalitat de Catalunya.  
Conjunt de dades: Alumnes matriculats per ensenyament i unitats dels centres docents.

**Evolució de l'alumnat en els nivells educatius post obligatoris. Baix Llobregat.**



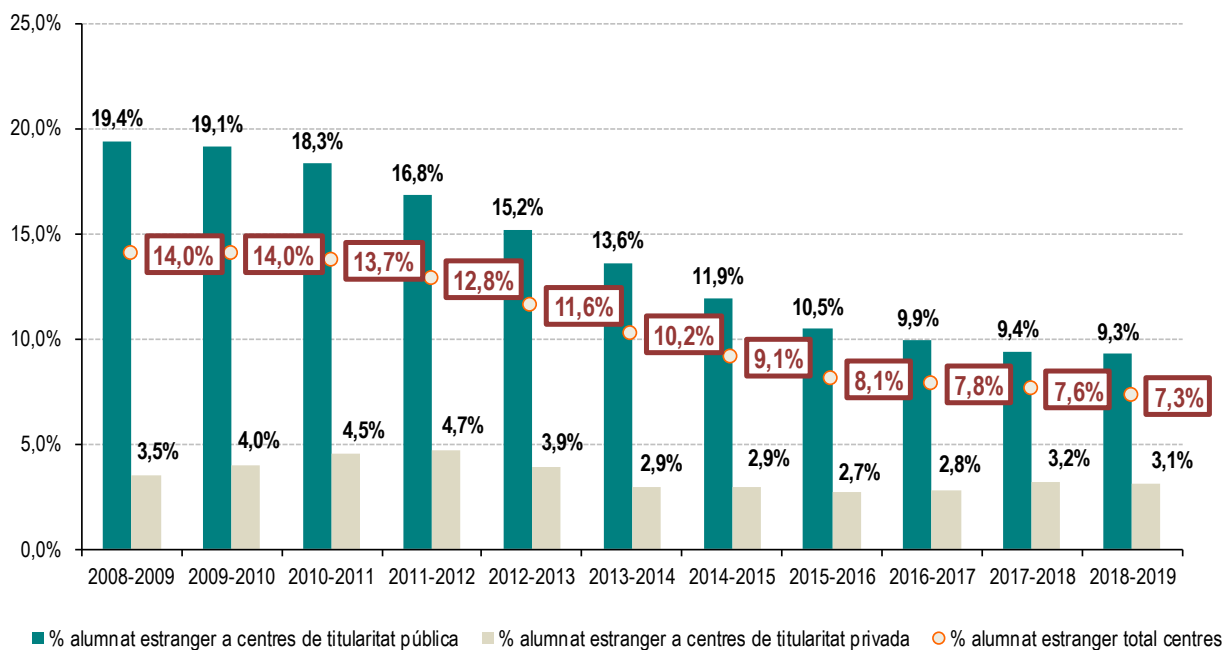
Font: OC-BL a partir del portal de dades obertes de la Generalitat de Catalunya.  
Conjunt de dades: Alumnes matriculats per ensenyament i unitats dels centres docents.

**Pes de l'alumnat estranger en els centres d'ensenyament secundari segons titularitat del centre. Baix Llobregat.**

	Curs 2018-2019		
	Pública	Privada	Total
Alumnat estranger	2.404	386	2.790
Alumnat total	25.961	12.474	38.435
% alumnat estranger	9,3%	3,1%	7,3%

Font: OC-BL a partir del portal de dades obertes de la Generalitat de Catalunya.  
Conjunt de dades: Alumnes matriculats per ensenyament i unitats dels centres docents.

**Evolució del pes de l'alumnat estranger en els centres d'ensenyament secundari. Baix Llobregat.**



Font: OC-BL a partir del portal de dades obertes de la Generalitat de Catalunya.  
Conjunt de dades: Alumnes matriculats per ensenyament i unitats dels centres docents.



## Avaluació de l'alumnat (èxit escolar i alumnat que repeteix curs)

Les dades d'escolarització que publiquen anualment el Departament d'Educació faciliten dues dades bàsiques d'avaluació de l'alumnat: distribució d'alumnes que promocionen de curs sense àrees pendents i la distribució d'alumnes que repeteixen de curs en el nivell d'educació secundària obligatòria.

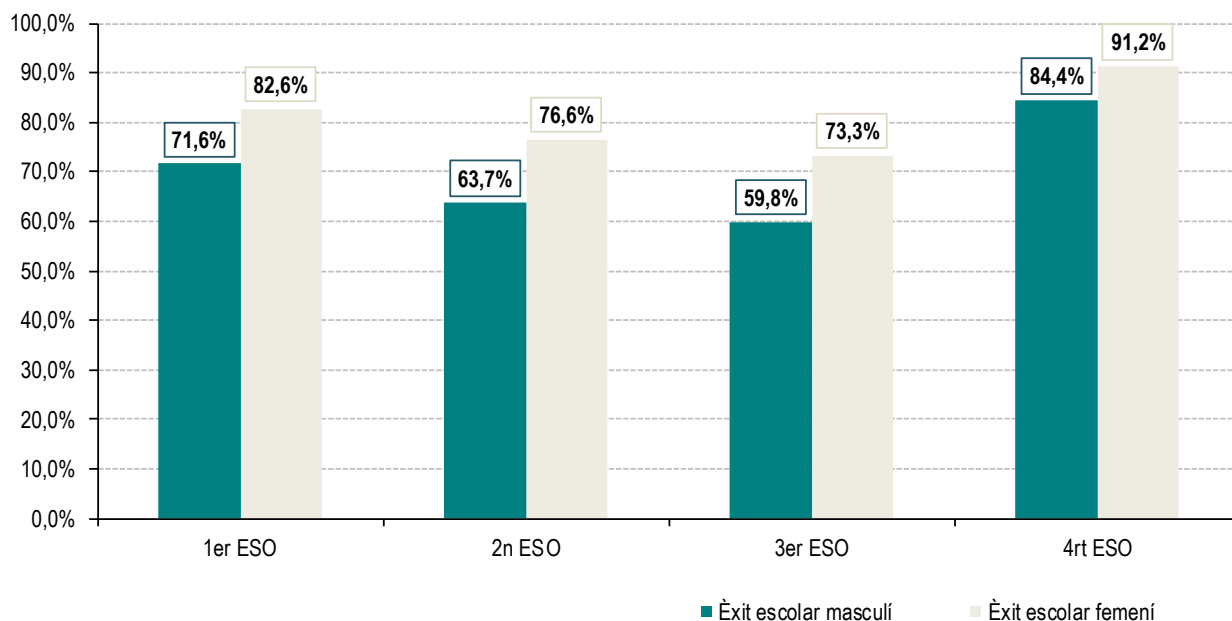
El percentatge d'**èxit escolar** de l'alumnat supera el 66% en tots els cursos d'educació secundària obligatòria. Segons sexe, el percentatge d'èxit escolar femení és superior al masculí. Per cursos, és a tercer d'educació secundària obligatòria on el percentatge d'èxit escolar és menor (66%) i a quart d'ESO on és superior (88%).

**El percentatge de graduats en ESO al Baix Llobregat és inferior al del conjunt de Catalunya.** Respecte l'any anterior, **disminueix el percentatge de graduats en ESO al Baix Llobregat** (de suposar el 88,1% al 87,8%) **però creix al conjunt de Catalunya** (del 88,6% al 88,9%).

El percentatge d'**alumnat que promociona en l'oferta formativa post obligatòria** és inferior a la registrada en l'educació secundària obligatòria. Així, el 86% finalitza segon de Batxillerat i el 65% primer. Respecte als cicles formatius, el 29% de l'alumnat matriculat en cicles formatius en grau mig es gradua i el 30% als graus superiors. En tots aquests nivells les noies promocionen de curs amb major èxit que els nois.

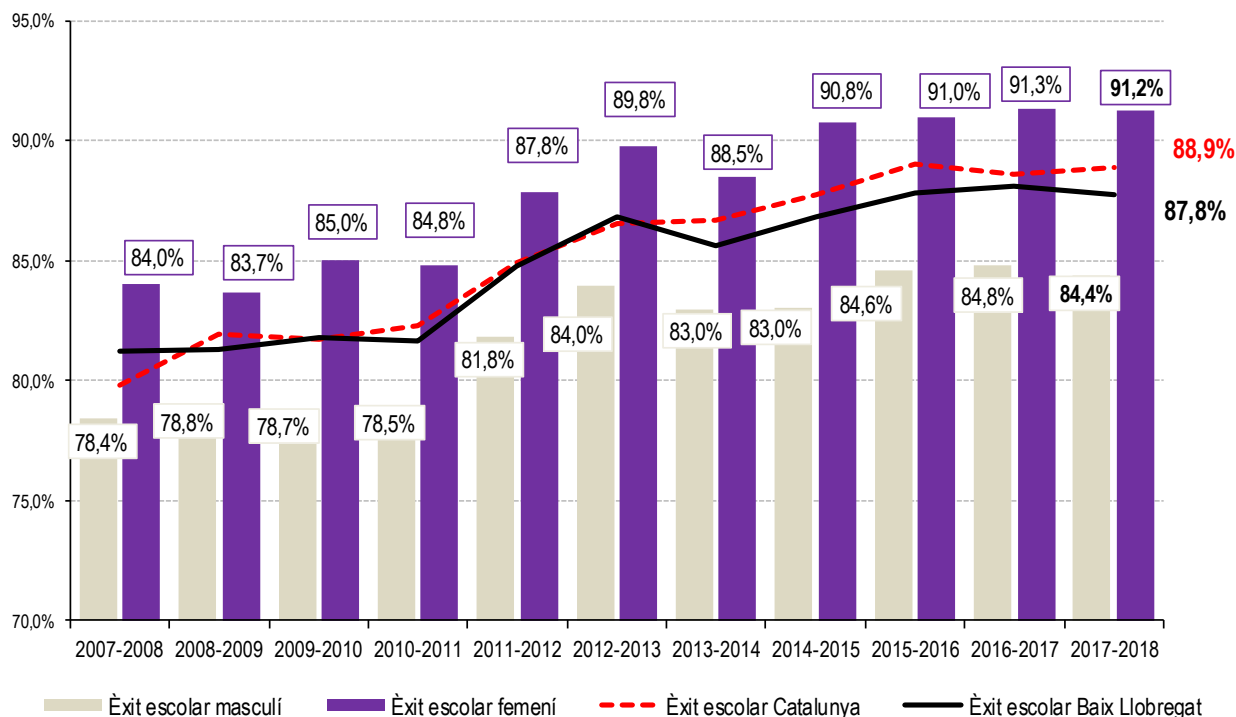
El percentatge d'alumnat que no promociona en el següent curs de l'ESO no arriba al 7% del conjunt matriculat en els centres del Baix Llobregat. El tercer curs de l'ESO és el curs amb major percentatge de nois (7%) i noies (4,3%) que repeteixen curs. **Disminueix, respecte el curs escolar anterior, el percentatge d'alumnat que repeteix el darrer curs a l'ESO tant al Baix Llobregat com a Catalunya.**

Èxit escolar en els diferents cursos de l'Educació Secundària Obligatòria. Curs 2017-2018. Baix Llobregat.



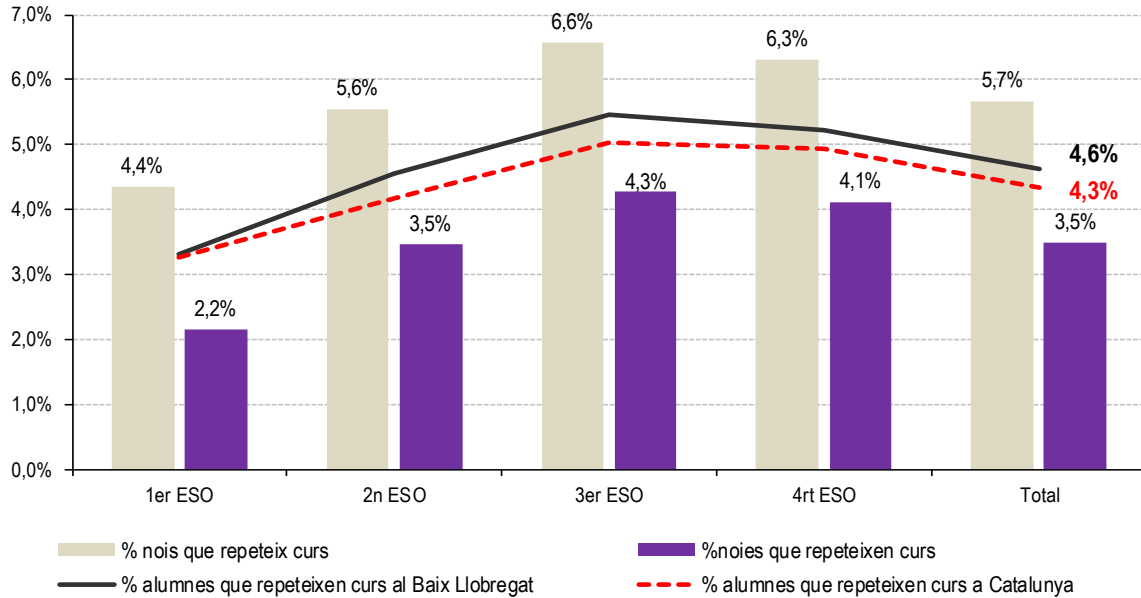
Font: OC-BL a partir de les dades de Generalitat de Catalunya. Departament d'Ensenyament. Servei d'Indicadors i Estadística. Estadística de l'Ensenyament.

Evolució èxit escolar segons sexe (4rt ESO). Curs 2006-2007 a 2016-2017. Baix Llobregat.



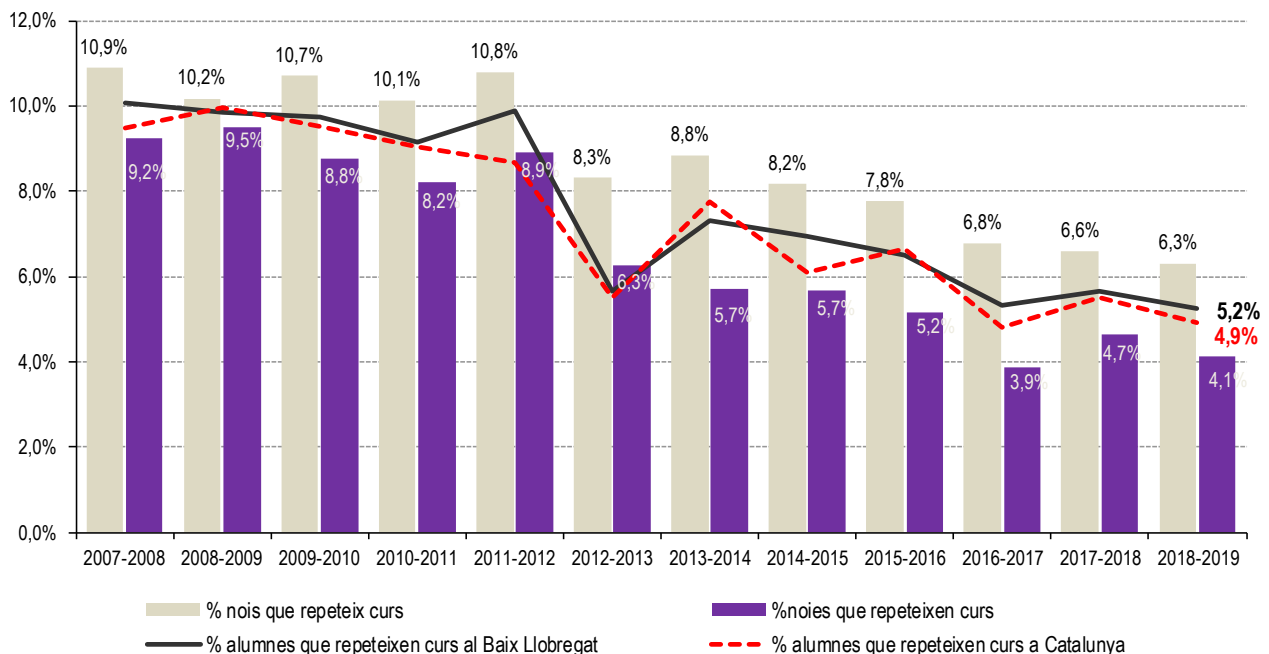
Font: OC-BL a partir de les dades de Generalitat de Catalunya. Departament d'Ensenyament. Servei d'Indicadors i Estadística. Estadística de l'Ensenyament

**Repetició de curs per part de l'alumnat dels diferents cursos d'Educació Secundària Obligatòria.  
Curs 2018-2019. Baix Llobregat.**



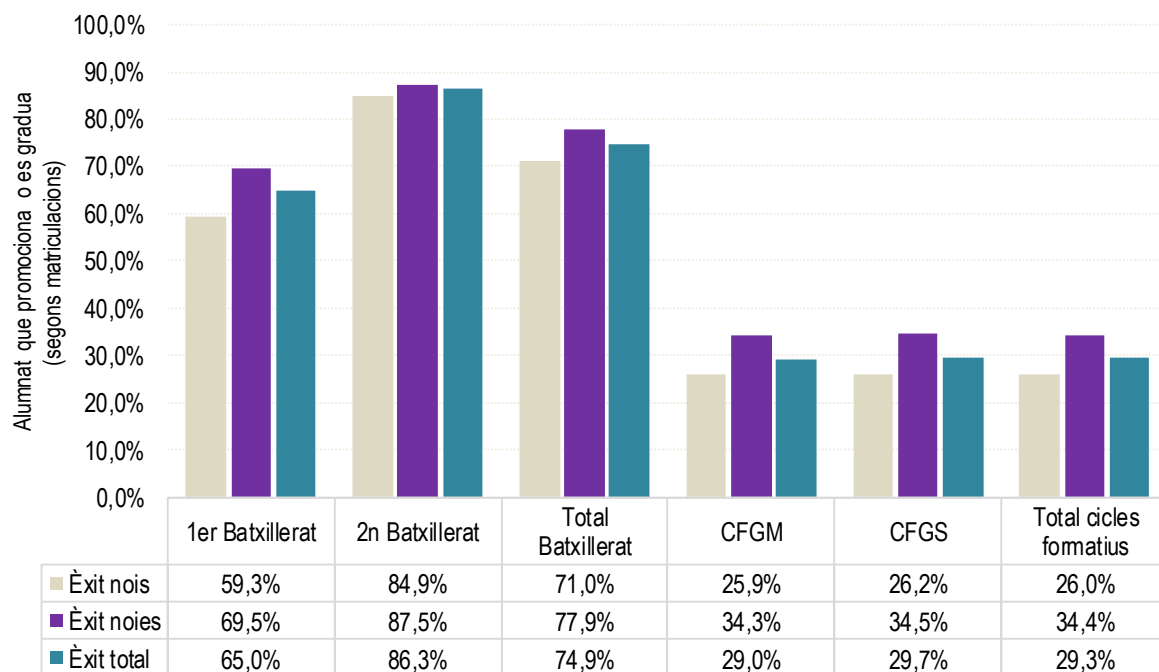
Font: OC-BL a partir de les dades de Generalitat de Catalunya. Departament d'Ensenyament. Servei d'Indicadors i Estadística. Estadística de l'Ensenyament

**Evolució del percentatge d'alumnes que repeteixen 4rt d'ESO. Baix Llobregat i Catalunya.**



Font: OC-BL a partir de les dades de Generalitat de Catalunya. Departament d'Ensenyament. Servei d'Indicadors i Estadística. Estadística de l'Ensenyament

Promoció o graduació de l'alumnat del Baix Llobregat en els ensenyaments postobligatoris\*.

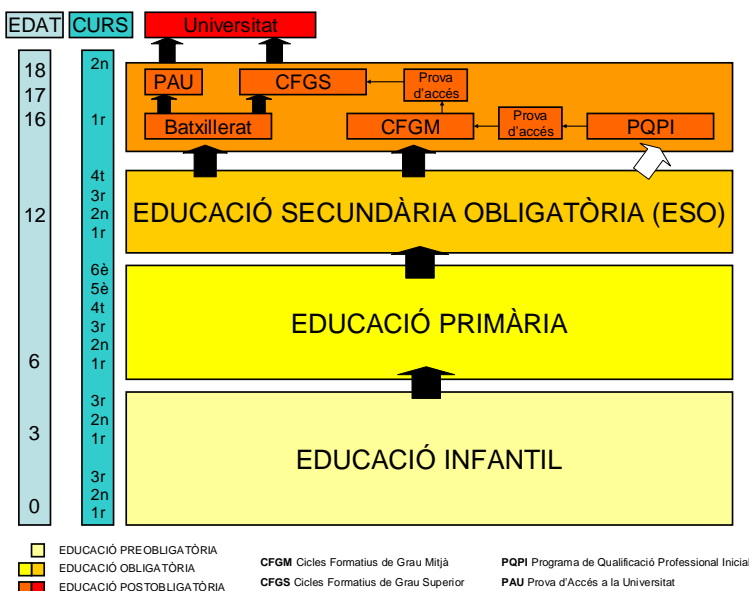


Font: OC-BL a partir de les dades de Generalitat de Catalunya. Departament d'Ensenyament. Servei d'Indicadors i Estadística. Estadística de l'Ensenyament.

\*Les dades d'èxit escolar que publica el Departament d'Educació pels ensenyaments de formació professional no inclouen el nombre d'avaluats, és per això que hem fet l'aproximació amb els alumnes matriculats.

## Conceptes

### Sistema educatiu



### Titularitat del centre

Les dades referides a titularitat dels centres escolars en aquesta nota es divideixen en titularitat pública i privada. En els centres de titularitat privada s'inclouen tant els centres concertats com els no concertats.

### Nivells educatius

Es consideren nivells educatius cada una de les etapes del sistema educatiu: infantil (1r i 2n cicle); primària; secundària i formació post obligatòria (cicles formatius i batxillerat).

### Nivells educatius no obligatoris

Aquells que no corresponen a l'escolarització obligatòria (educació primària i secundària): educació infantil i post obligatòria.

### Educació especial

L'educació específicament destinada a alumnes amb necessitats educatives considerades especials, o diferents, a causa de superdotació intel·lectual o discapacitats psíquiques, físiques o sensorials, incloent totes les actuacions encaminades a compensar aquestes necessitats. Es pot fer en escoles ordinàries o específiques (centre d'educació especial).

### Èxit escolar

Les dades referides a èxit escolar correspon al nombre d'alumnes que promocionen de curs sense cap àrea pendent.

Amb la col·laboració de: