

NOTES INFORMATIVES- febrer 2014

MOBILITAT PER RAONS D'ESTUDI AL BAIX LLOBREGAT ANY 2012

El 19% dels escolars del Baix Llobregat es desplacen fora del seu municipi per estudiar. Els estudis de Batxillerat i sobretot els cicles formatius són els ensenyaments que, juntament amb els estudis universitaris, generen una major mobilitat fora del propi municipi.

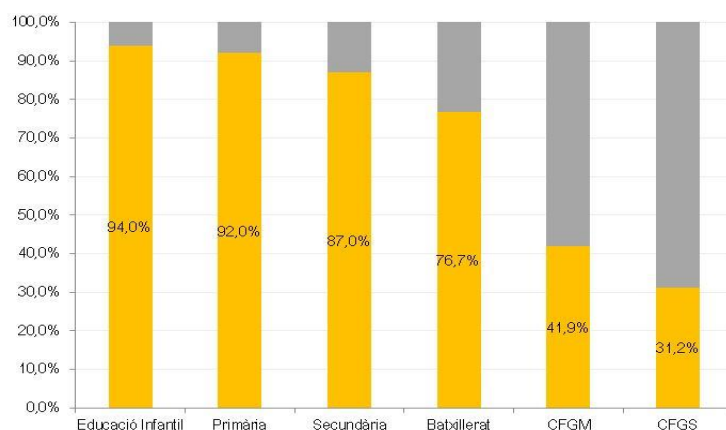
Mobilitat per raons d'estudi en els ensenyaments no universitaris al Baix Llobregat.

L'any 2012, es van comptabilitzar 137.192 escolars (alumnes matriculats en ensenyaments no universitaris) que resideixen al Baix Llobregat. Segons l'[Institut d'Estadística de Catalunya](#) (Idescat), el 80,8% dels alumnes del Baix Llobregat d'ensenyaments no universitaris estudien al mateix municipi on resideixen (110.912 alumnes), mentre que el 19,2% es desplacen a altres llocs per estudiar (26.280 alumnes), majoritàriament dins de la mateixa comarca. Castellví de Rosanes, Sant Climent de Llobregat i el Papiol són els municipis de la comarca que registren més del 50% d'alumnes no universitaris que es desplacen fora del seu municipi per estudiar.

El 87% dels alumnes d'ESO estudien en el seu municipi de residència.

A mesura que augmenta l'edat dels escolars s'incrementa el nombre de desplaçaments fora del municipi. Així, el 94% dels alumnes d'Educació Infantil del Baix Llobregat estan matriculats en el municipi de residència, percentatge que és del 92% en el cas dels estudis de primària i del 87% entre els estudiants de secundària. En els ensenyaments post obligatoris, aquest percentatge disminueix de manera significativa, en especial entre els matriculats a cicles formatius, on menys del 50% dels estudiants estan matriculats en el seu lloc de residència. L'explicació d'aquest fenomen es troba principalment en la disponibilitat d'oferta formativa per a cada nivell en funció del municipi.

Pes d'alumnes matriculats en el seu propi municipi als diferents nivells educatius. Baix Llobregat. 2012



Font: OC-BL a partir de les dades de matrícula del Departament d'Ensenyament.

Desplaçaments en ensenyaments no universitaris per lloc de residència i lloc d'estudi. 2012

Per [click a sobre dels noms](#) per veure les dades detallades de cada municipi. També es poden consultar en [aquest enllaç](#)

	Desplaçaments				Total desplaçaments atrets*	Total desplaçaments generats*	Diferència atrets - generats
	Interns	Des de fora	No consta l'origen	A fora			
Abrera	1.691	31	0	476	1.722	2.167	-445
Begues	1.059	257	0	342	1.316	1.401	-85
Castelldefels	7.859	364	7	1.711	8.230	9.570	-1.340
Castellví de Rosanes	107	19	0	214	126	321	-195
Cervelló	838	55	0	638	893	1.476	-583
Collbató	739	185	0	278	924	1.017	-93
Corbera de Llobregat	1.950	305	0	764	2.255	2.714	-459
Cornellà de Llobregat	10.572	1.276	9	2.979	11.857	13.551	-1.694
Esparreguera	3.372	217	0	496	3.589	3.868	-279
Esplugues de Llobregat	4.554	3.086	9	2.093	7.649	6.647	1.002
Gavà	6.546	1.656	10	907	8.212	7.453	759
Martorell	4.616	788	9	486	5.413	5.102	311
Molins de Rei	3.760	738	0	630	4.498	4.390	108
Olesa de Montserrat	3.971	436	0	427	4.407	4.398	9
Pallejà	1.733	158	0	437	1.891	2.170	-279
Palma de Cervelló, la	255	35	0	246	290	501	-211
Papiol, el	354	7	0	356	361	710	-349
Prat de Llobregat, el	8.796	676	3	1.194	9.475	9.990	-515
Sant Andreu de la Barca	4.450	402	3	763	4.855	5.213	-358
Sant Boi de Llobregat	12.405	1.483	8	1.345	13.896	13.750	146
Sant Climent de Llobregat	420	21	0	492	441	912	-471
Sant Esteve Sesrovires	1.132	453	0	317	1.585	1.449	136
Sant Feliu de Llobregat	6.099	856	6	1.403	6.961	7.502	-541
Sant Joan Despí	3.861	723	2	2.166	4.586	6.027	-1.441
Sant Just Desvern	1.455	1.473	13	938	2.941	2.393	548
Sant Vicenç dels Horts	4.334	492	11	788	4.837	5.122	-285
Santa Coloma de Cervelló	1.103	56	0	698	1.159	1.801	-642
Torrelles de Llobregat	753	34	0	415	787	1.168	-381
Vallirana	2.170	113	0	594	2.283	2.764	-481
Viladecans	9.958	937	0	1.687	10.895	11.645	-750
Baix Llobregat	124.416	3.828	90	12.776	128.334	137.192	-8.858

Font: OC-BL, a partir de dades de l'Idescat, de les dades de matrícula del Departament d'Ensenyament. Unitats: persones que es desplacen

* Atrets = interns + de fora + no consta origen * Generats = interns + a fora. Per a més detall, veure la [Nota metodològica](#) al final del document.

Principals comarques de procedència

	Moviments
Barcelonès	1.885
Anoia	546
Alt Penedès	381
Vallès Occidental	361
Garraf	327

Principals comarques de destinació

	Moviments
Barcelonès	11.389
Vallès Occidental	554
Anoia	312
Alt Penedès	250
Bages	102

Font: OC-BL, a partir de dades de l'Idescat, de les dades de matrícula del Departament d'Ensenyament

La comarca del Barcelonès és la que atrau un major nombre d'escolars. El Baix Llobregat és la comarca de Catalunya que genera més desplaçaments en relació amb els que rep.

Pel que fa als desplaçaments entre territoris, 25.806 estudiants no universitaris es van desplaçar a la comarca del Barcelonès per estudiar l'any 2012.

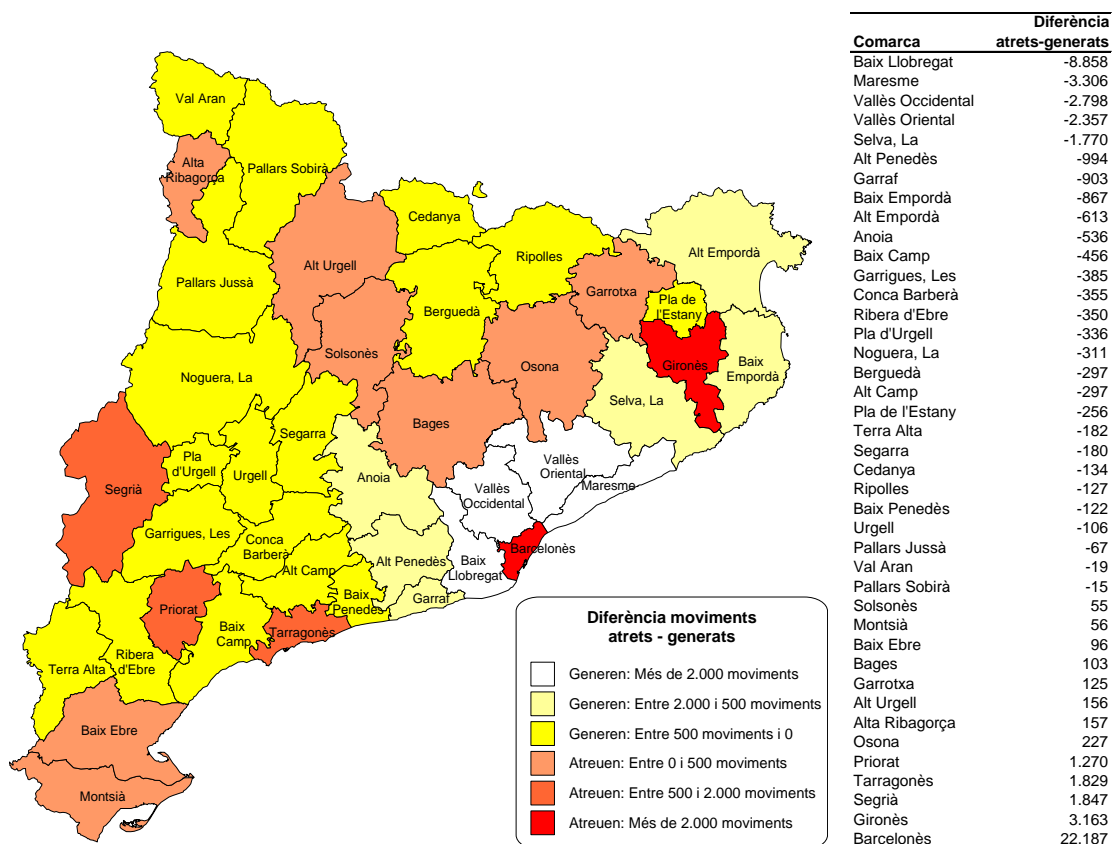
Les comarques més properes al Barcelonès són precisament les que presenten un més saldo negatiu de desplaçaments,

amb més sortides per raó d'estudi que entrades: es veu així un saldo negatiu de -8.858 moviments al Baix Llobregat, -3.306 al Maresme, -2.798 al Vallès Occidental i -2.357 al Vallès Oriental. Les causes d'aquest fenomen poden ser diverses, com ara el fort poder d'atracció de Barcelona pel que fa a nombre i varietat

d'oferta de centres educatius o bé el fet de les facilitats d'accés en termes de mobilitat i la proximitat d'aquestes comarques a Barcelona. D'altra banda, les comarques on es troben les altres tres capitals de província també atreuen més moviments que no pas generen.

Pel que fa al Baix Llobregat, la majoria d'estudiants provinents d'altres comarques venen del Barcelonès, l'Anoia, l'Alt Penedès i el Vallès Occidental. Les destinacions més importants són, per aquest ordre, el Barcelonès, el Vallès Occidental, l'Anoia i l'Alt Penedès.

Diferència de moviments atrets-generats dels estudiants no universitaris per comarques. Catalunya. 2012



Font: OC-BL, a partir de dades de l'Idescat, de les dades de matrícula del Departament d'Ensenyament

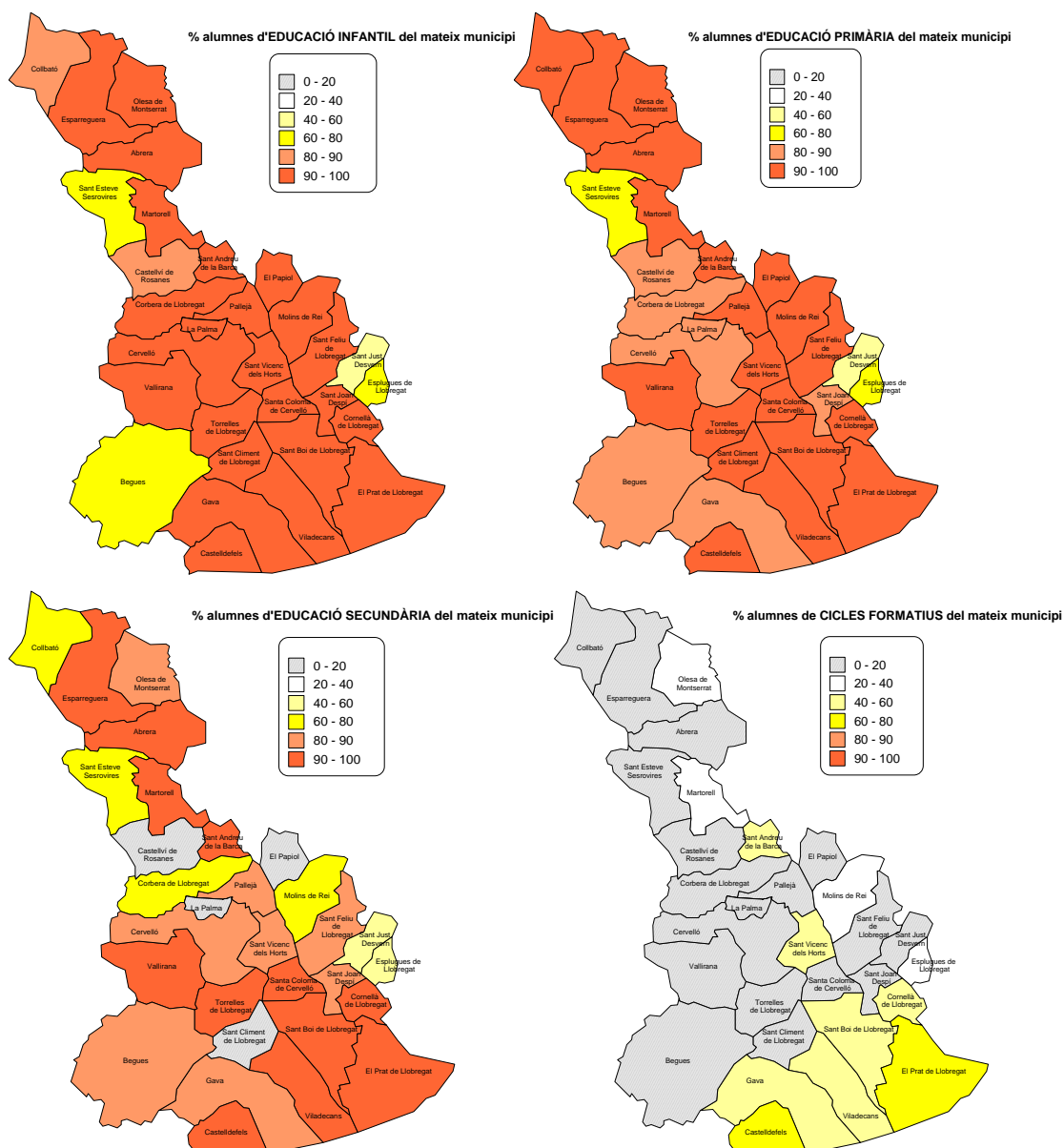
Grandària del municipi, oferta educativa i proximitat amb Barcelona.

S'observa una relació entre la grandària municipal i la mobilitat obligada per raó d'estudis en ensenyaments no universitaris. Els municipis amb menor nombre d'habitants són els que presenten una major mobilitat entre els estudiants no universitaris.

La proximitat amb Barcelona és una altra de les variables que fa incrementar la mobilitat entre els estudiants no universitaris, així com l'oferta educativa de cada municipi. A mesura que augmenta el nivell d'estudis disminueix el nombre de centres que ofereixen tot el ventall d'oferta de formació. D'altra banda, hi ha alguns tipus d'estudis que per les seves característiques i la seva demanda no s'ofereixen a tots els

municipis, com és el cas dels cicles formatius de grau mitjà i superior. Això provoca que l'alumnat d'aquest tipus de formació presenti una mobilitat molt més gran que la resta d'ensenyaments. En tot el Baix Llobregat, només els municipis del Prat de Llobregat i Castelldefels presenten un nombre relativament alt d'estudiants de cicles formatius que cursen els seus estudis al propi municipi, i aquests percentatges només arriben al 62% i al 64%, respectivament.

Proporció d'alumnat que estudien al mateix municipi per nivell formatiu. Estudis no universitaris. Baix Llobregat. 2012



Font: OC-BL, a partir de dades de l'Idescat, de les dades de matrícula del Departament d'Ensenyament

Mobilitat per raons d'estudi en els ensenyaments universitaris al Baix Llobregat.

El 9 % dels estudiants universitaris de Catalunya provenen del Baix Llobregat. Aquest percentatge disminueix fins al 5% entre els estudiants de màster. Si es posen en relació les dades de matrícula universitària amb les dades de població, cal destacar també el percentatge d'estudiants universitaris d'entre 17 i 29 anys sobre el total de població d'aquesta edat és lleugerament inferior al Baix Llobregat (13,4%) que a Catalunya (14,6%).

Estudiants universitaris. 2011

	Universitat	Màster
Baix Llobregat	14.893	713
Catalunya	158.007	15.139
pes BL	9,4%	4,7%

Població 17 a 29 anys en relació amb la població universitària.

	Baix Llobregat	Catalunya
17-29 anys	111.533	1.085.941
pes universitaris	13,4%	14,6%

Font: OC-BL, a partir de les dades de matrícula de la Secretaria d'Universitats i Recerca

Cornellà de Llobregat i Sant Boi de Llobregat concentren el 18% del total dels estudiants universitaris de la comarca. Castelldefels és l'únic municipi que presenta oferta formativa universitària, per tant també és l'únic que rep desplaçaments d'alumnes des de fora i l'únic municipi que atreu més desplaçaments universitaris dels que genera.

Desplaçaments en ensenyaments universitaris per lloc de residència i lloc d'estudi. 2011

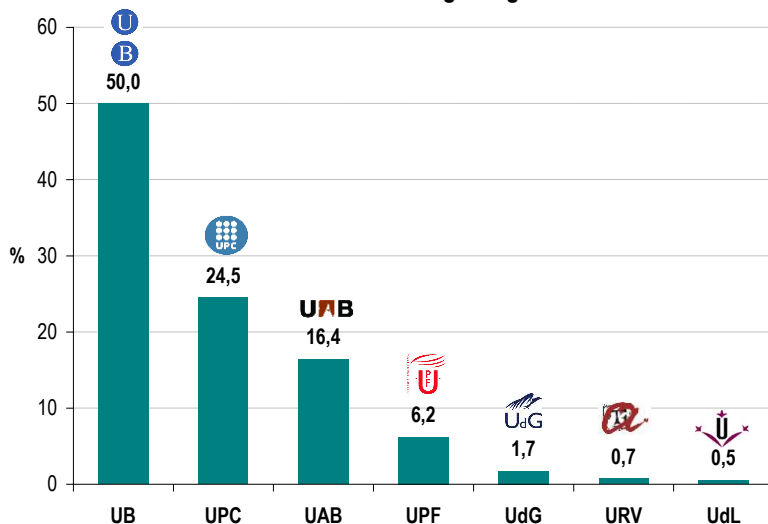
Fer [click a sobre dels noms](#) per veure les dades detallades de cada municipi. També es poden consultar en [aquest enllaç](#)

	Desplaçaments				Total atrets	Total generats	Diferència atrets - generats
	Interns	Des de fora	No consta l'origen	A fora			
Abrera	0	0	0	212	0	212	-212
Begues	0	0	0	181	0	181	-181
Castelldefels	84	1.271	0	1.129	1.355	1.213	142
Castellví de Rosanes	0	0	0	45	0	45	-45
Cervelló	0	0	0	220	0	220	-220
Collbató	0	0	0	74	0	74	-74
Corbera de Llobregat	0	0	0	323	0	323	-323
Cornellà de Llobregat	0	0	0	1.386	0	1.386	-1.386
Espareguera	0	0	0	389	0	389	-389
Esplugues de Llobregat	0	0	0	1.146	0	1.146	-1.146
Gavà	0	0	0	841	0	841	-841
Martorell	0	0	0	426	0	426	-426
Molins de Rei	0	0	0	567	0	567	-567
Olesa de Montserrat	0	0	0	369	0	369	-369
Pallejà	0	0	0	228	0	228	-228
Palma de Cervelló, la	0	0	0	99	0	99	-99
Papiol, el	0	0	0	89	0	89	-89
Prat de Llobregat, el	0	0	0	1.030	0	1.030	-1.030
Sant Andreu de la Barca	0	0	0	369	0	369	-369
Sant Boi de Llobregat	0	0	0	1.381	0	1.381	-1.381
Sant Climent de Llobregat	0	0	0	79	0	79	-79
Sant Esteve Sesrovires	0	0	0	165	0	165	-165
Sant Feliu de Llobregat	0	0	0	898	0	898	-898
Sant Joan Despí	0	0	0	716	0	716	-716
Sant Just Desvern	0	0	0	493	0	493	-493
Sant Vicenç dels Horts	0	0	0	454	0	454	-454
Santa Coloma de Cervelló	0	0	0	176	0	176	-176
Torrelles de Llobregat	0	0	0	117	0	117	-117
Vallirana	0	0	0	249	0	249	-249
Viladecans	0	0	0	1.041	0	1.041	-1.041
Baix Llobregat	437	918	0	14.539	1.355	14.976	-13.621

Font: OC-BL, a partir de dades de l'Idescat, de les dades de matrícula de la Secretaria d'Universitats i Recerca. Unitats: persones que es desplacen. Les dades poden no coincidir amb la taula anterior o següents. Per a més detall, veure la [Nota metodològica](#) al final del document.

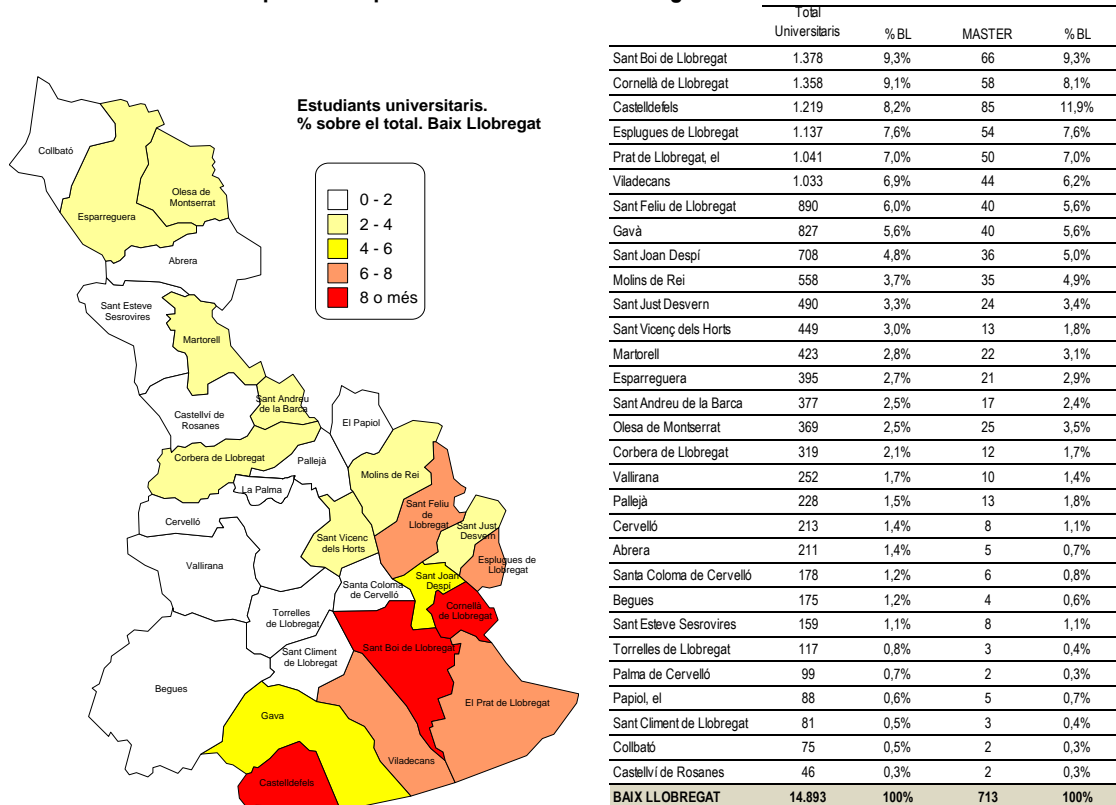
Entre els principals destins de l'alumnat universitari del Baix Llobregat destaca la **Universitat de Barcelona**, que aplega el 50% del total d'estudiants universitaris del Baix Llobregat. La **Universitat Politècnica de Catalunya** (25%) i la **Universitat Autònoma de Barcelona** (16%) són les altres universitats on es concentra el major nombre d'estudiants universitaris de la comarca.

Distribució dels estudiants del Baix Llobregat segons universitat matriculada. 2011



Font: OC-BL, a partir de les dades de matrícula de la Secretaria d'Universitats i Recerca

Estudiants universitaris per municipi de residència. Baix Llobregat. 2011



Font: OC-BL, a partir de les dades de matrícula de la Secretaria d'Universitats i Recerca

NOTA METODOLÒGICA

L'Estadística de la mobilitat obligada per raó d'estudi dels estudiants universitaris i no universitaris té una periodicitat anual i s'obté a partir de l'explotació estadística dels fitxers de la matrícula dels estudiants universitaris (Secretaria d'Universitats) i dels estudiants no universitaris (Departament d'Ensenyament).

La població de referència són els alumnes matriculats en centres d'ensenyament localitzats a Catalunya, tant universitaris com no universitaris.

La unitat d'anàlisi són les persones que es desplacen per cursar estudis, a partir de la comparació entre el municipi de residència i el municipi d'estudi.

La periodicitat d'aquesta Estadística és anual i l'any de referència és el de l'inici del curs. Així, per exemple, l'any 2011 analitza la informació de les matrícules dutes a terme el mes de setembre per al curs 2011–2012.

Mobilitat obligada dels estudiants no universitaris.

Provenen del registre de la matrícula del Departament d'Ensenyament i inclouen la informació de la població a partir de 3 anys matriculada en cursos d'educació infantil, primària, secundària obligatòria, batxillerat i cicles formatius. S'ofereixen dades classificades per lloc de residència, lloc d'estudi, sexe i tram d'edat.

Aquesta Estadística exclou els alumnes d'educació infantil de primer cicle (0–2 anys), els ensenyaments de règim especial (música, dansa, esports, idiomes, arts plàstiques i disseny, superiors de disseny, art dramàtic, conservació i restauració de béns culturals) i els ensenyaments de persones adultes.

Mobilitat obligada dels estudiants universitaris

Les dades dels estudiants universitaris provenen del registre de la matrícula del sistema UNEIX de la Secretaria d'Universitats i Recerca i proporciona informació sobre la matrícula dels alumnes de 18 anys i més de les dotze universitats catalanes; és a dir totes, excepte la UOC (que no és presencial). D'altra banda, inclou la informació de les universitats públiques i privades, de centres integrats i adscrits, i dels nivells educatius de cicles, graus i màsters amb titulacions homologades. Exclou, doncs, els nivells educatius de doctorat i les titulacions pròpies (no homologades). S'ofereixen dades classificades per lloc de residència, lloc d'estudi i sexe.

Les dades dels alumnes de la Universitat Autònoma de Barcelona del Campus de Sabadell s'estan revisant perquè s'han comptabilitzat a Cerdanyola del Vallès. Quant als programes de mobilitat amb l'estranger, no s'hi inclouen els alumnes matriculats a altres universitats d'arreu del món que cursen els estudis en una universitat catalana, ni tampoc els alumnes matriculats en una universitat catalana que estan fent una estada en una universitat de fora.

Definicions

Domicili

És l'adreça que consta en el registre administratiu de matriculacions. En alguns casos pot tractar-se d'una adreça de conveniència familiar.

Desplaçament

És el moviment des del lloc de residència fins al lloc d'estudi. Té com a referència el municipi, la comarca, l'àmbit del Pla territorial o la província.

Desplaçaments interns

Són aquells que tenen l'origen i la destinació en el mateix àmbit geogràfic.

Desplaçaments a fora

Són aquells que tenen per destinació un àmbit geogràfic diferent de l'àmbit d'origen seleccionat.

Desplaçaments des de fora

Són aquells que tenen l'origen en un àmbit geogràfic diferent del seleccionat.

Total de desplaçaments generats

Són aquells que tenen l'origen en un àmbit geogràfic, tant si tenen per destinació el mateix àmbit o un altre àmbit. A peu de taula es descriuen mitjançant la següent expressió: Total generats = desplaçaments interns + a fora.

Total de desplaçaments atrets

Són aquells que tenen la destinació en un àmbit geogràfic tant si tenen l'origen dins del mateix àmbit com fora d'aquest. A peu de taula es descriuen mitjançant la següent expressió: Total atrets = desplaçaments interns + de fora + no consta l'origen (lloc de residència).

Atrets–generats

Diferència que resulta entre els desplaçaments atrets i els generats per un àmbit geogràfic.

FONT: Institut d'Estadística de Catalunya.

Cal esmentar també que les dades de desplaçaments universitaris en aquesta nota poden no coincidir en algunes taules ja que les fonts emprades han estat dues: d'una banda, l'Idescat i d'altra una base de dades facilitada per la Secretaria d'Universitats i Recerca. Per raons de depuració de dades, aquestes poden no coincidir exactament.

Amb la col·laboració de:

