

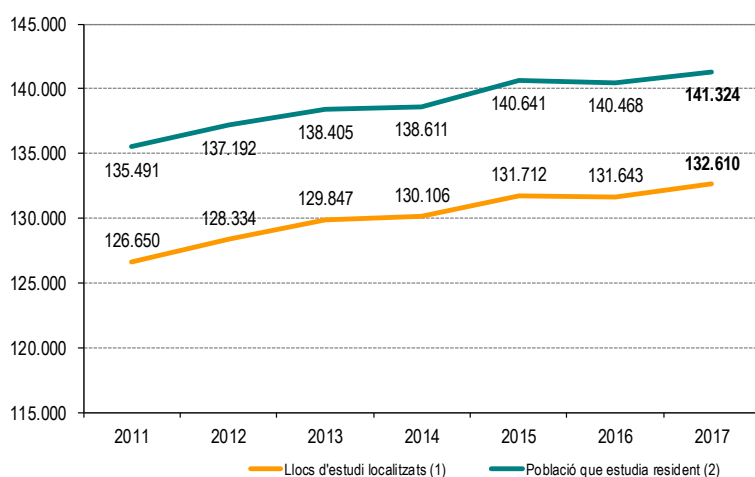
MOBILITAT PER RAONS D'ESTUDI AL BAIX LLOBREGAT

El 20% dels escolars d'estudis no universitaris del Baix Llobregat es continuen desplaçant fora del seu municipi per estudiar. Els estudis de Batxillerat i sobretot els cicles formatius segueixen sent els ensenyaments que generen una major mobilitat fora del propi municipi.

Mobilitat per raons d'estudi en els ensenyaments no universitaris. Baix Llobregat. Any 2017

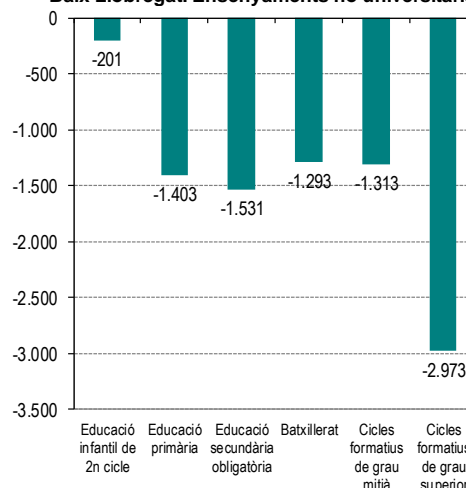
L'any 2017 (les dades són del curs 2017-18), es van comptabilitzar 141.324 **escolars residents** al Baix Llobregat (alumnes matriculats en ensenyaments no universitaris). Aquesta xifra ha pujat en 856 alumnes, respecte l'any anterior. Els **llocs d'estudi localitzats**, és a dir, el total d'estudiants matriculats en centres educatius no universitaris del Baix Llobregat, són 132.610, i també han pujat respecte l'any anterior. Això significa una diferència de -8.714 entre els llocs d'estudi localitzats i la població resident que estudia a la mateixa comarca, diferència que es dona en tots els nivells d'estudis però especialment en els cicles formatius de grau superior.

Llocs d'estudi localitzats i població que estudia resident a la comarca.
Baix Llobregat.
Ensenyaments no universitaris



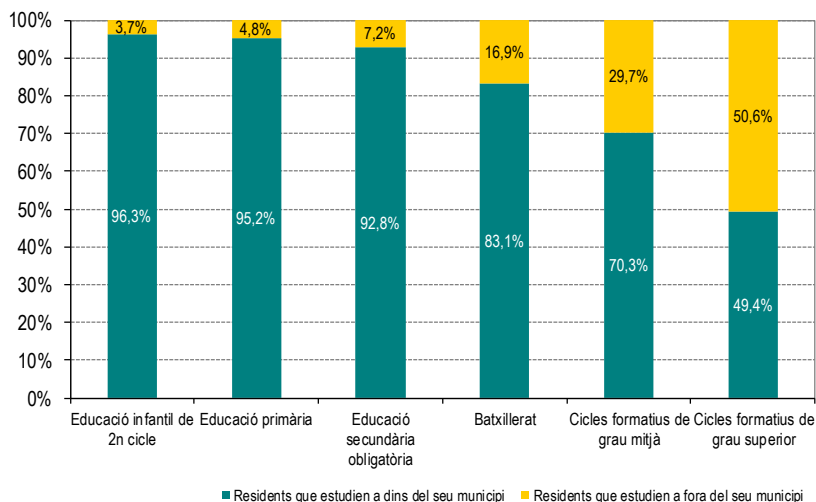
Font: OC-BL, a partir de les dades de l'IDESCAT

Diferència entre llocs d'estudi i població que estudia resident a la comarca per nivell d'estudis.
Baix Llobregat. Ensenyaments no universitaris



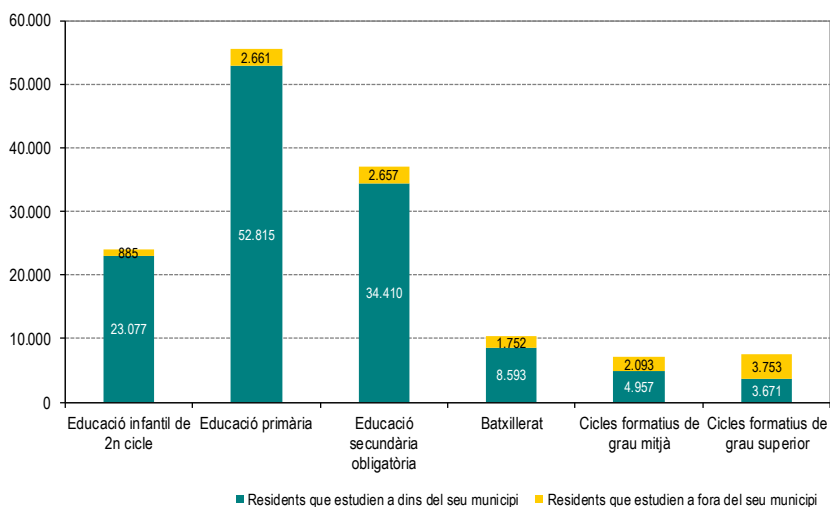
Font: OC-BL, a partir de les dades de l'IDESCAT

Població que estudia resident al Baix Llobregat per nivell d'estudis (%) segons si estudia dins o fora del seu municipi. Ensenyaments no universitaris. Any 2017



Font: OC-BL, a partir de les dades de l'IDESCAT

Població que estudia resident al Baix Llobregat per nivell d'estudis (xifres absolutes) segons si estudia dins o fora del seu municipi. Ensenyaments no universitaris. Any 2017



Font: OC-BL, a partir de les dades de l'IDESCAT

Segons l'[Institut d'Estadística de Catalunya](#) (Idescat), el 80,2% dels alumnes del Baix Llobregat d'ensenyaments no universitaris estudien al mateix municipi on resideixen (113.403 alumnes), mentre que el 19,8% restant es desplaça a altres llocs per estudiar (27.921 alumnes), majoritàriament dins de la mateixa comarca.

A mesura que augmenta l'edat dels escolars s'incrementa el nombre de desplaçaments fora del municipi. Així, el 91% dels alumnes d'Educació Infantil del Baix Llobregat estan matriculats en el seu municipi de residència, percentatge que és del 90% en el cas dels estudis de primària i del 85% entre els estudiants de secundària.

En els ensenyaments post obligatoris, aquest percentatge disminueix de manera significativa, en especial entre els matriculats a cicles formatius superiors, on només el 17% dels estudiants estan matriculats en el seu municipi de residència. L'explicació d'aquest fenomen es troba principalment en la disponibilitat d'oferta formativa per a cada nivell en funció del municipi. La mobilitat obligada dels estudiants no universitaris és més elevada en els estudis post obligatoris que no pas en els obligatoris, ja que l'alumnat acostuma a triar segons el seu interès o vocació en un determinat tipus d'estudis o uns altres, per sobre de la influència de l'aspecte de quin és el municipi on es realitzen aquest tipus d'ensenyaments.

La grandària del municipi també és un altre factor que serveix per explicar la mobilitat obligada per raó d'estudi. Així, el grau de mobilitat augmenta a mesura que el municipi té menys població o aquesta és més dispersa en termes espacials. Així, Castellví de Rosanes (71%), la Palma de Cervelló (59%), Sant Climent de Llobregat (54%) i el Papiol (52%) són els municipis de la comarca on més de la meitat dels seus alumnes no universitaris es desplacen fora del seu municipi per estudiar. A continuació es troben municipis com Sant Just Desvern o Cervelló, amb aproximadament un 40% d'estudiants que es desplacen fora del terme municipal.

Desplaçaments en ensenyaments no universitaris per lloc de residència i lloc d'estudi. 2017

Fer [click a sobre dels noms](#) per veure les dades detallades de cada municipi. També es poden consultar en [aquest enllaç](#)

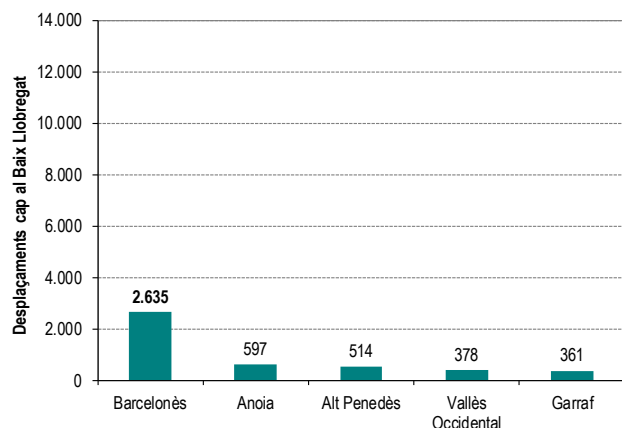
	Desplaçaments				Total desplaçaments atrets*	Total desplaçaments generats**	Diferència atrets - generats
	Interns	Des de fora	No consta l'origen	A fora			
Abrera	1.847	46	0	622	1.893	2.469	-576
Begues	1.015	309	0	406	1.324	1.421	-97
Castelldefels	7.934	525	0	1.940	8.459	9.874	-1.415
Castellví de Rosanes	97	42	0	237	139	334	-195
Cervelló	916	48	0	612	964	1.528	-564
Collbató	692	174	0	322	866	1.014	-148
Corbera de Llobregat	1.880	230	0	842	2.110	2.722	-612
Cornellà de Llobregat	10.916	1.506	2	2.995	12.424	13.911	-1.487
Esparreguera	3.327	339	0	590	3.666	3.917	-251
Esplugues de Llobregat	4.547	3.625	8	1.927	8.180	6.474	1.706
Gavà	6.849	1.827	2	981	8.678	7.830	848
Martorell	4.755	963	0	558	5.718	5.313	405
Molins de Rei	4.078	845	0	679	4.923	4.757	166
Olesa de Montserrat	4.163	588	1	540	4.752	4.703	49
Pallejà	1.719	213	0	526	1.932	2.245	-313
Palma de Cervelló, la	194	54	0	280	248	474	-226
Papiol, el	346	9	0	373	355	719	-364
Prat de Llobregat, el	9.221	791	0	1.273	10.012	10.494	-482
Sant Andreu de la Barca	4.719	422	0	978	5.141	5.697	-556
Sant Boi de Llobregat	12.411	1.264	2	1.580	13.677	13.991	-314
Sant Climent de Llobregat	394	46	0	456	440	850	-410
Sant Esteve Sesrovires	1.050	491	0	468	1.541	1.518	23
Sant Feliu de Llobregat	6.239	1.034	3	1.381	7.276	7.620	-344
Sant Joan Despí	3.833	671	16	2.068	4.520	5.901	-1.381
Sant Just Desvern	1.404	1.035	120	990	2.559	2.394	165
Sant Vicenç dels Horts	4.159	524	1	828	4.684	4.987	-303
Santa Coloma de Cervelló	1.368	130	0	491	1.498	1.859	-361
Torrelles de Llobregat	772	33	0	449	805	1.221	-416
Vallirana	2.239	117	0	653	2.356	2.892	-536
Viladecans	10.319	1.150	1	1.876	11.470	12.195	-725
Baix Llobregat	113.403	19.051	156	27.921	132.610	141.324	-8.714

Font: OC-BL, a partir de dades de l'Idescat, de les dades de matrícula del Departament d'Ensenyament. Unitats: persones que es desplacen

* Atrets = interns + de fora + no consta origen ** Generats = interns + a fora. Per a més detall, veure la [Nota metodològica](#) al final del document.

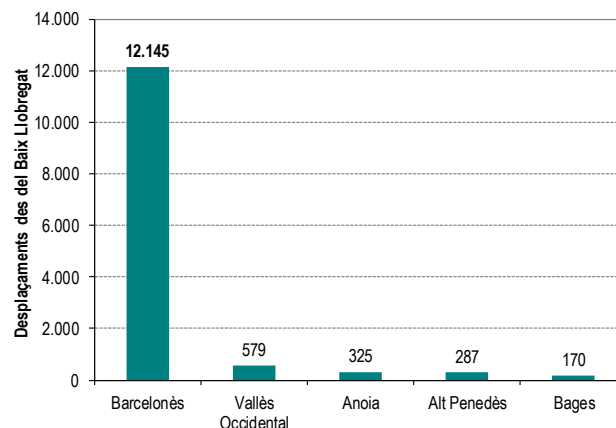
Pel que fa a comarques, el Barcelonès és la que atrau un major nombre d'escolars, i també la que més desplaçaments genera cap al Baix Llobregat.

Principals comarques de procedència dels desplaçaments cap al Baix Llobregat (no residents que estudien a dins). Ensenyaments no universitaris



Font: OC-BL, a partir de les dades de l'IDESCAT

Principals comarques de destinació dels desplaçaments des del Baix Llobregat (residents que estudien a fora). Ensenyaments no universitaris



Font: OC-BL, a partir de les dades de l'IDESCAT

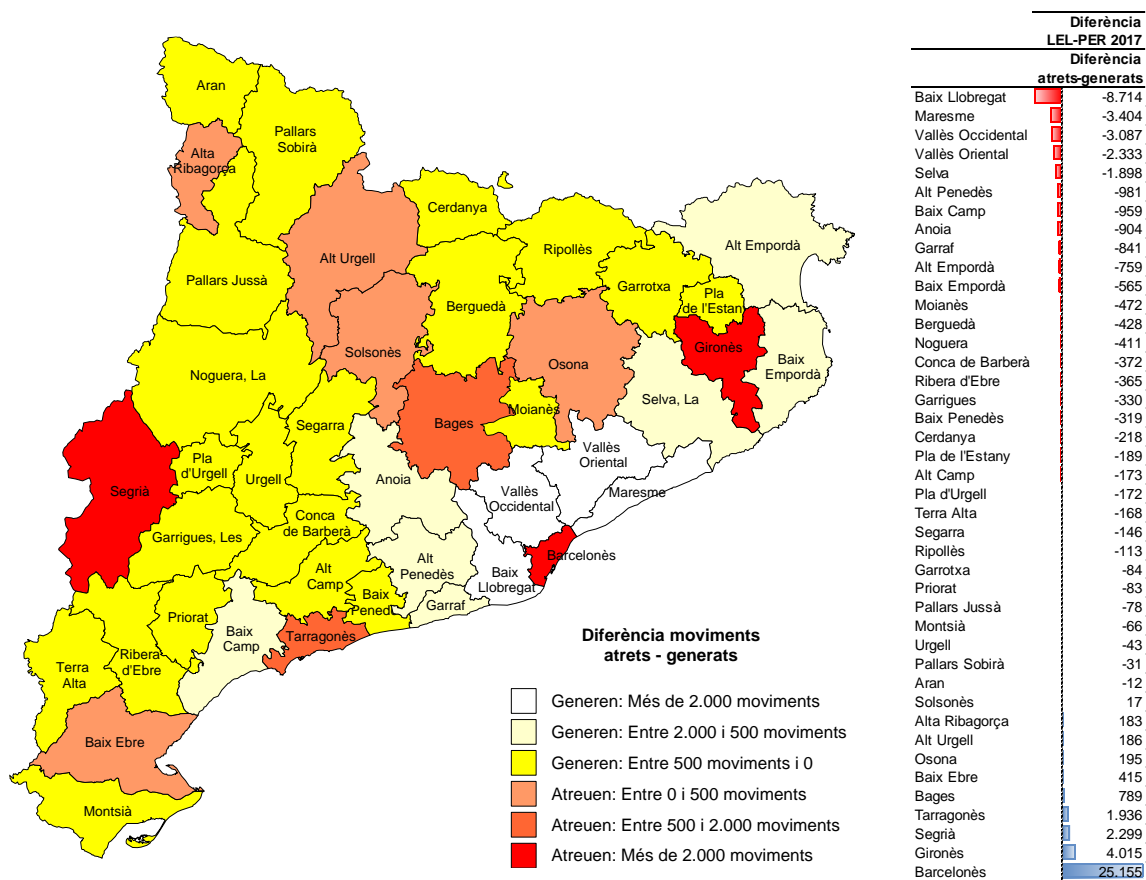
La majoria d'estudiants que venen a estudiar a la comarca són provinents del Barcelonès, l'Anoia, l'Alt Penedès, el Vallès Occidental i el Garraf. Les destinacions més importants dels estudiants residents al Baix Llobregat que es desplacen a una altra comarca són, per aquest ordre, el Barcelonès, el Vallès Occidental, l'Anoia, l'Alt Penedès i el Bages.

El Baix Llobregat és, en xifres absolutes, la comarca de Catalunya que genera més desplaçaments en relació amb els que rep. Les comarques més properes al Barcelonès són en general les que més tendeixen a presentar un saldo negatiu de desplaçaments, amb més sortides per raó d'estudi que entrades: es veu així un saldo negatiu de -8.714 moviments al Baix Llobregat, -3.404 al Maresme, -3.087 al Vallès Occidental i -2.333 al Vallès Oriental. Les causes d'aquest fenomen poden ser diverses, com ara el fort poder d'atracció de Barcelona pel que fa a nombre i varietat d'oferta de centres educatius o bé el fet de les facilitats d'accés en termes de mobilitat i la proximitat d'aquestes comarques a Barcelona.

D'altra banda, així com passa amb el Barcelonès, les comarques on es troben les altres tres capitals de província, el Gironès, el Segrià i el Tarragonès, per aquest ordre, també atreuen més moviments que no pas generen.

Tanmateix, en termes generals la mobilitat obligada dels estudiants no universitaris acostuma a augmentar a mesura que el municipi té menys població o bé els seus habitants es distribueixen espacialment d'una forma més dispersa.

Diferència de moviments atrets-generats dels estudiants no universitaris per comarques. 2017



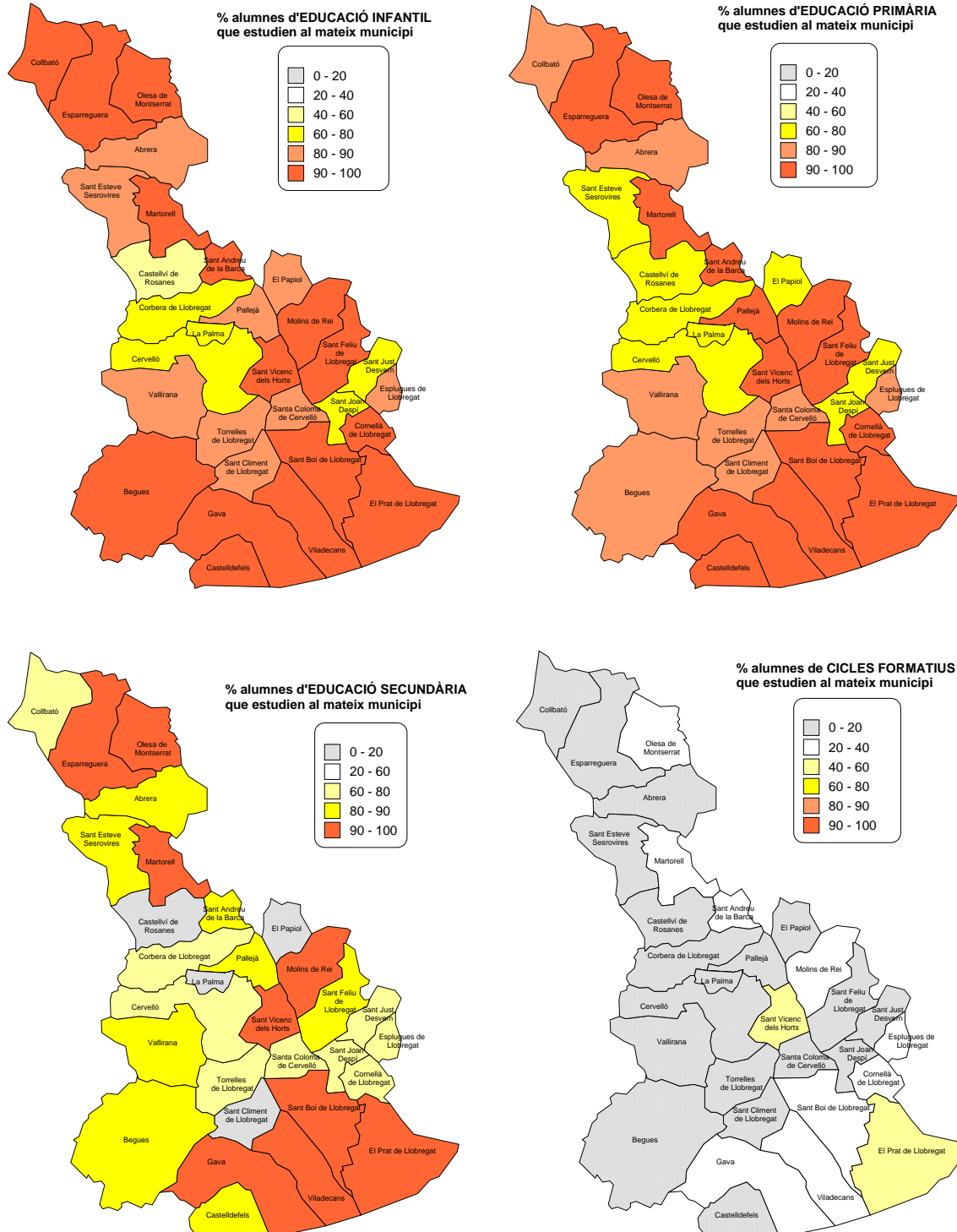
Font: OC-BL, a partir de dades de l'Idescat, de les dades de matrícula del Departament d'Ensenyament

La proximitat amb Barcelona és una altra de les variables que fa incrementar la mobilitat entre els estudiants no universitaris, així com l'oferta educativa de cada municipi.

A mesura que augmenta el nivell d'estudis disminueix el nombre de centres que ofereixen tot el ventall d'oferta de formació. D'altra banda, hi ha alguns tipus d'estudis que per les seves característiques i la seva demanda no s'ofereixen a tots els municipis, com és el cas dels cicles formatius de grau mitjà i superior.

En general, a part d'aquests motius, l'alumnat d'ensenyaments postobligatoris presenta una mobilitat molt més gran que la resta d'ensenyaments, ja que l'elecció d'aquest tipus de formació no s'acostuma a realitzar tant per la proximitat al domicili com per la vocació o interès en la branca d'estudis corresponent.

% d'alumnat resident que estudia al mateix municipi. Estudis no universitaris. Baix Llobregat. 2017



Font: OC-BL, a partir de dades de l'Idescat, de les dades de matrícula del Departament d'Ensenyament

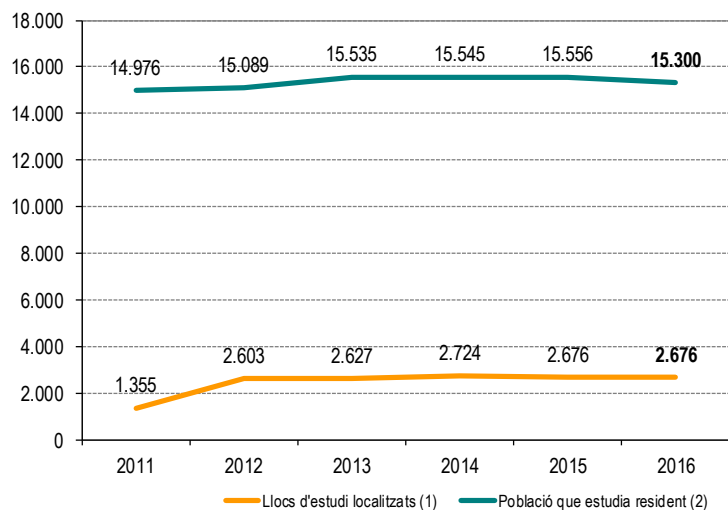
En tot el Baix Llobregat, només els municipis del Prat de Llobregat, Sant Vicenç dels Horts i Sant Boi de Llobregat presenten un nombre relativament alt d'estudiants de cicles formatius que cursen els seus estudis al propi municipi, i aquests percentatges només arriben al 49%, 40% i 39%, respectivament.

En ensenyaments d'infantil i primària el percentatge d'alumnes que estudia al propi municipi supera el 90% en la majoria dels casos, i en secundària aquest percentatge disminueix, principalment a causa d'una qüestió d'oferta i de la situació de proximitat o influència d'alguns municipis vers els municipis veïns pel que fa a aquest tipus d'ensenyament.

Mobilitat per raons d'estudi en els ensenyaments universitaris. Baix Llobregat. Any 2016

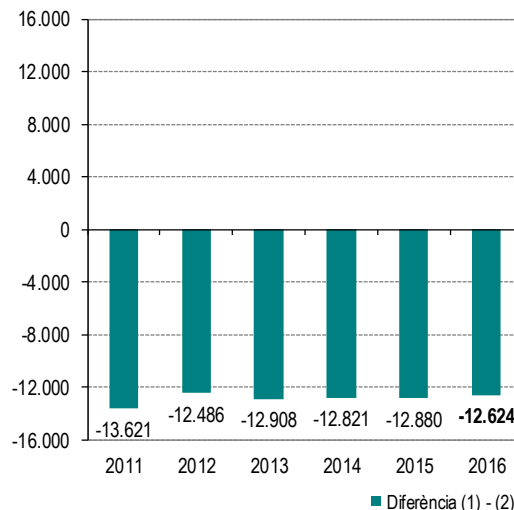
El nombre de desplaçaments universitaris disminueix lleugerament al 2016 respecte l'any anterior pel que fa a la població resident al Baix Llobregat, tot i que es mantenen els llocs d'estudi localitzats a la comarca.

Llocs d'estudi localitzats i població que estudia resident a la comarca. Baix Llobregat. Ensenyaments universitaris



Font: OC-BL, a partir de les dades de l'IDESCAT

Diferència entre llocs d'estudi i població que estudia resident a la comarca. Baix Llobregat. Ensenyaments universitaris



Font: OC-BL, a partir de les dades de l'IDESCAT

Donada la situació de l'oferta educativa universitària, el Baix Llobregat és evidentment una comarca que genera molts més desplaçaments cap a fora de la mateixa que no pas en rep. Les úniques localitats que es configuren com a municipis que atreuen desplaçaments d'estudiants universitaris són Castelldefels (campus UPC) i Esplugues de Llobregat (campus UB).

Desplaçaments en ensenyaments universitaris per lloc de residència i lloc d'estudi. 2016

Fer [click a sobre dels noms](#) per veure les dades detallades de cada municipi. També es poden consultar en [aquest enllaç](#)

	Desplaçaments				Total desplaçaments atrets*	Total desplaçaments generats**	Diferència atrets - generats
	Interns	Des de fora	No consta l'origen	A fora			
Abrera	0	0	0	190	0	190	-190
Beques	0	0	0	188	0	188	-188
Castelldefels	98	1.850	58	1.108	2.006	1.206	800
Castellví de Rosanes	0	0	0	55	0	55	-55
Cervelló	0	0	0	200	0	200	-200
Collbató	0	0	0	94	0	94	-94
Corbera de Llobregat	0	0	0	290	0	290	-290
Cornellà de Llobregat	0	0	0	1.525	0	1.525	-1.525
Esparrequera	0	0	0	396	0	396	-396
Esplugues de Llobregat	14	606	50	955	670	969	-299
Gavà	0	0	0	878	0	878	-878
Martorell	0	0	0	466	0	466	-466
Molins de Rei	0	0	0	566	0	566	-566
Olesa de Montserrat	0	0	0	389	0	389	-389
Pallejà	0	0	0	224	0	224	-224
Palma de Cervelló, la	0	0	0	72	0	72	-72
Papiol, el	0	0	0	73	0	73	-73
Prat de Llobregat, el	0	0	0	1.015	0	1.015	-1.015
Sant Andreu de la Barca	0	0	0	378	0	378	-378
Sant Boi de Llobregat	0	0	0	1.406	0	1.406	-1.406
Sant Climent de Llobregat	0	0	0	96	0	96	-96
Sant Esteve Sesrovires	0	0	0	146	0	146	-146
Sant Feliu de Llobregat	0	0	0	956	0	956	-956
Sant Joan Despi	0	0	0	846	0	846	-846
Sant Just Desvern	0	0	0	452	0	452	-452
Sant Vicenç dels Horts	0	0	0	457	0	457	-457
Santa Coloma de Cervelló	0	0	0	209	0	209	-209
Torrelles de Llobregat	0	0	0	129	0	129	-129
Vallirana	0	0	0	252	0	252	-252
Viladecans	0	0	0	1.177	0	1.177	-1.177
Baix Llobregat	112	2.456	108	15.188	2.676	15.300	-12.624

Font: OC-BL, a partir de dades de l'Idescat, de les dades de matrícula de la Secretaria d'Universitats i Recerca. Unitats: persones que es desplacen.

* Atrets = interns + de fora + no consta origen

** Generats = interns + a fora. Per a més detall, veure la [Nota metodològica](#) al final del document.

NOTA METODOLÒGICA

L'Estadística de la mobilitat obligada per raó d'estudi dels estudiants universitaris i no universitaris té una periodicitat anual i s'obté a partir de l'explotació estadística per part de l'Idescat dels fitxers de la matrícula dels estudiants universitaris (Secretaria d'Universitats) i dels estudiants no universitaris (Departament d'Ensenyament).

La població de referència són els alumnes matriculats en centres d'ensenyament localitzats a Catalunya, tant universitaris com no universitaris.

La unitat d'anàlisi són les persones que es desplacen per cursar estudis, a partir de la comparació entre el municipi de residència i el municipi d'estudi.

La periodicitat d'aquesta Estadística és anual i l'any de referència és el de l'inici del curs. Així, per exemple, l'any 2015 analitza la informació de les matrícules dutes a terme el mes de setembre per al curs 2015-2016.

Mobilitat obligada dels estudiants no universitaris.

Provenen del registre de la matrícula del Departament d'Ensenyament i inclouen la informació de la població a partir de 3 anys matriculada en cursos d'educació infantil, primària, secundària obligatòria, batxillerat i cicles formatius.

S'ofereixen dades classificades per lloc de residència, lloc d'estudi, sexe i tram d'edat.

Aquesta Estadística exclou els alumnes d'educació infantil de primer cicle (0-2 anys), els ensenyaments de règim especial (música, dansa, esports, idiomes, arts plàstiques i disseny, superiors de disseny, art dramàtic, conservació i restauració de béns culturals) i els ensenyaments de persones adultes.

Mobilitat obligada dels estudiants universitaris

Les dades dels estudiants universitaris provenen del registre de la matrícula del sistema UNEIX de la Secretaria d'Universitats i Recerca i proporciona informació sobre la matrícula dels alumnes de 18 anys i més de les dotze universitats catalanes; és a dir totes, excepte la UOC (que no és presencial). D'altra banda, inclou la informació de les universitats públiques i privades, de centres integrats i adscrits, i dels nivells educatius de cicles, graus i màsters amb titulacions homologades. Exclou, doncs, els nivells educatius de doctorat i les titulacions pròpies (no homologades). S'ofereixen dades classificades per lloc de residència, lloc d'estudi i sexe.

Quant als programes de mobilitat amb l'estranger, no s'hi inclouen els alumnes matriculats a altres universitats d'arreu del món que cursen els estudis en una universitat catalana, ni tampoc els alumnes matriculats en una universitat catalana que estan fent una estada en una universitat de fora.

Definicions

Domicili

És l'adreça que consta en el registre administratiu de matriculacions. En alguns casos pot tractar-se d'una adreça de conveniència familiar.

Desplaçament

És el moviment des del lloc de residència fins al lloc d'estudi. Té com a referència el municipi, la comarca, l'àmbit del Pla territorial o la província.

Desplaçaments interns

Són aquells que tenen l'origen i la destinació en el mateix àmbit geogràfic.

Desplaçaments a fora

Són aquells que tenen per destinació un àmbit geogràfic diferent de l'àmbit d'origen seleccionat.

Desplaçaments des de fora

Són aquells que tenen l'origen en un àmbit geogràfic diferent del seleccionat.

Total de desplaçaments generats

Són aquells que tenen l'origen en un àmbit geogràfic, tant si tenen per destinació el mateix àmbit o un altre àmbit. A peu de taula es descriuen mitjançant la següent expressió: Total generats = desplaçaments interns + a fora.

Total de desplaçaments atrets

Són aquells que tenen la destinació en un àmbit geogràfic tant si tenen l'origen dins del mateix àmbit com fora d'aquest. A peu de taula es descriuen mitjançant la següent expressió: Total atrets = desplaçaments interns + de fora + no consta l'origen (lloc de residència).

Atrets-generats

Diferència que resulta entre els desplaçaments atrets i els generats per un àmbit geogràfic.

FONT: Institut d'Estadística de Catalunya.

Amb la col·laboració de:



Diputació
Barcelona
xarxa de municipis



Xarxa d'Observatoris del
Desenvolupament Econòmic Local