

MOBILITAT PER RAONS D'ESTUDI AL BAIX LLOBREGAT

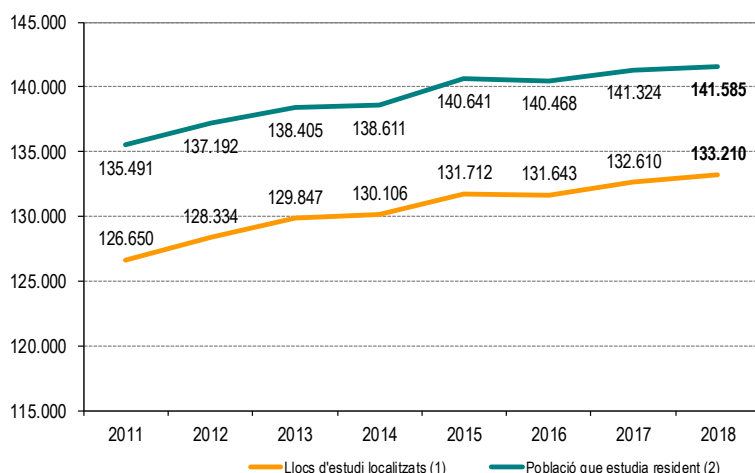
El 20% dels escolars d'estudis no universitaris del Baix Llobregat es continuen desplaçant fora del seu municipi per estudiar. Els estudis de Batxillerat i sobretot els cicles formatius segueixen sent els ensenyaments que generen una major mobilitat fora del propi municipi.

Mobilitat per raons d'estudi en els ensenyaments no universitaris. Baix Llobregat. Any 2018

L'any 2018 (les dades són del curs 2018-19), es van comptabilitzar 141.585 **escolars residents** al Baix Llobregat (alumnes matriculats en ensenyaments no universitaris). Aquesta xifra ha pujat en 261 alumnes, respecte l'any anterior. Els **llocs d'estudi localitzats**, és a dir, el total d'estudiants matriculats en centres educatius no universitaris del Baix Llobregat, són 133.210, i també han pujat respecte l'any anterior.

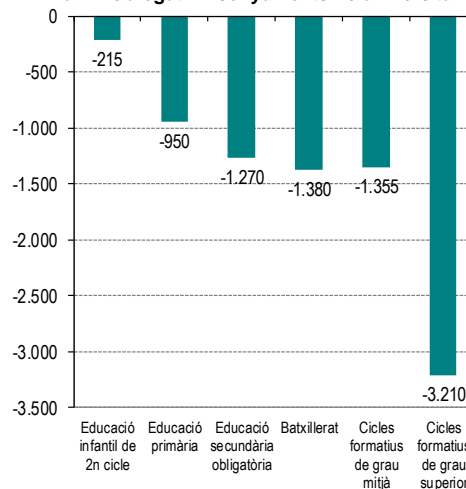
Això significa una diferència de -8.375 entre els llocs d'estudi localitzats i la població resident que estudia a la mateixa comarca, diferència que es dona en tots els nivells d'estudis però especialment en els cicles formatius de grau superior.

Llocs d'estudi localitzats i població que estudia resident a la comarca. Baix Llobregat. Ensenyaments no universitaris



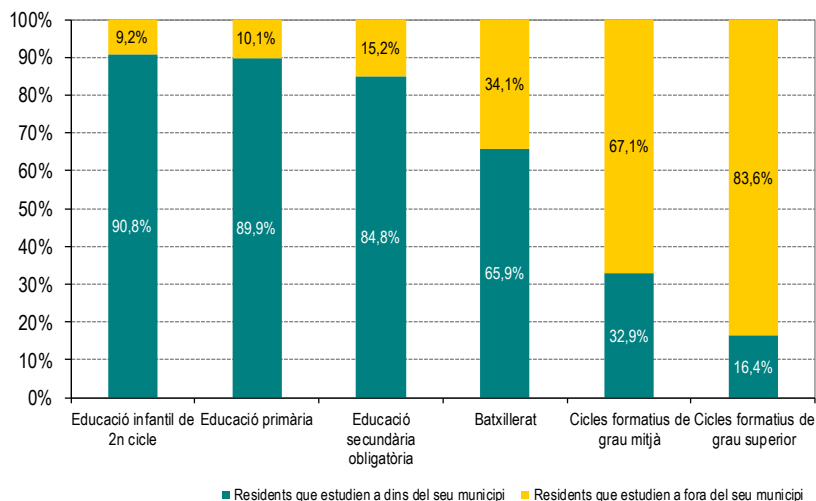
Font: OC-BL, a partir de les dades de l'IDESCAT

Diferència entre llocs d'estudi i població que estudia resident a la comarca per nivell d'estudis. Baix Llobregat. Ensenyaments no universitaris



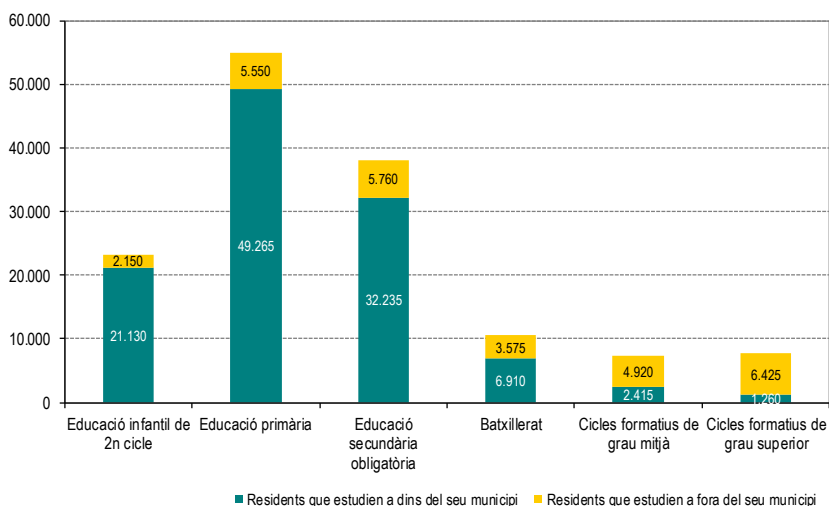
Font: OC-BL, a partir de les dades de l'IDESCAT

Població que estudia resident al Baix Llobregat per nivell d'estudis (%) segons si estudia dins o fora del seu municipi. Ensenyaments no universitaris. Any 2018



Font: OC-BL, a partir de les dades de l'IDESCAT

Població que estudia resident al Baix Llobregat per nivell d'estudis (xifres absolutes) segons si estudia dins o fora del seu municipi. Ensenyaments no universitaris. Any 2018



Font: OC-BL, a partir de les dades de l'IDESCAT

Segons l'[Institut d'Estadística de Catalunya](#) (Idescat), el 80% dels alumnes del Baix Llobregat d'ensenyaments no universitaris estudien al mateix municipi on resideixen (113.210 alumnes), mentre que el 20% restant es desplaça a altres llocs per estudiar (28.370 alumnes), majoritàriament dins de la mateixa comarca.

A mesura que augmenta l'edat dels escolars s'incrementa el nombre de desplaçaments fora del municipi. Així, el 91% dels alumnes d'Educació Infantil del Baix Llobregat estan matriculats en el seu municipi de residència, percentatge que és del 90% en el cas dels estudis de primària i del 84% entre els estudiants de secundària.

En els ensenyaments post obligatoris, aquest percentatge disminueix de manera significativa, en especial entre els matriculats a cicles formatius superiors, on només el 16,4% dels estudiants estan matriculats en el seu municipi de residència. En els cicles formatius de grau mitjà també hi ha menys alumnat que estudia al propi municipi: el 32,9%. L'explicació d'aquest fenomen es troba principalment en la disponibilitat d'oferta formativa per a cada nivell en funció del municipi. La mobilitat obligada dels estudiants no universitaris és més elevada en els estudis post obligatoris que no pas en els obligatoris, ja que l'alumnat acostuma a triar segons el seu interès o vocació en un determinat tipus d'estudis o uns altres, per sobre de la influència de l'aspecte de quin és el municipi on es realitzen aquest tipus d'ensenyaments.

La grandària del municipi també és un altre factor que serveix per explicar la mobilitat obligada per raó d'estudi. Així, el grau de mobilitat augmenta a mesura que el municipi té menys població o aquesta és més dispersa en termes espacials. Així, Castellví de Rosanes (71%), la Palma de Cervelló (60%), el Papiol (53,3%) i Sant Climent de Llobregat (52%) són els municipis de la comarca on més de la meitat dels seus alumnes no universitaris es desplacen fora del seu municipi per estudiar. A continuació es troben municipis com Sant Just Desvern o Cervelló, amb aproximadament un 40% d'estudiants que es desplacen fora del terme municipal.

Desplaçaments en ensenyaments no universitaris per lloc de residència i lloc d'estudi. 2018

Fer [click a sobre dels noms](#) per veure les dades detallades de cada municipi. També es poden consultar en [aquest enllaç](#)

	Desplaçaments				Total desplaçaments atrets*	Total desplaçaments generats**	Diferència atrets - generats
	Interns	Des de fora	No consta l'origen	A fora			
Abrera	1.850	50	0	635	1.905	2.490	-585
Begues	1.010	310	0	370	1.320	1.385	-65
Castelldefels	7.990	505	0	1.985	8.495	9.975	-1.480
Castellví de Rosanes	95	50	0	235	140	330	-190
Cervelló	935	55	0	585	985	1.520	-535
Collbató	645	185	0	345	835	990	-155
Corbera de Llobregat	1.825	260	0	880	2.085	2.710	-625
Cornellà de Llobregat	10.945	1.545	0	2.980	12.490	13.925	-1.435
Esparreguera	3.330	340	0	570	3.670	3.900	-230
Esplugues de Llobregat	4.570	3.680	5	1.945	8.255	6.515	1.740
Gavà	6.740	1.835	0	985	8.575	7.725	850
Martorell	4.695	945	0	600	5.645	5.300	345
Molins de Rei	4.070	875	0	740	4.945	4.810	135
Olesa de Montserrat	4.200	600	0	505	4.800	4.705	95
Pallejà	1.680	210	0	535	1.890	2.220	-330
Palma de Cervelló, la	190	45	0	285	235	475	-240
Papiol, el	350	10	0	400	360	750	-390
Prat de Llobregat, el	9.280	815	0	1.305	10.095	10.585	-490
Sant Andreu de la Barca	4.695	420	0	995	5.115	5.690	-575
Sant Boi de Llobregat	12.440	1.250	5	1.660	13.700	14.100	-400
Sant Climent de Llobregat	400	45	0	430	445	830	-385
Sant Esteve Sesrovires	1.015	525	0	465	1.540	1.485	55
Sant Feliu de Llobregat	6.230	1.005	0	1.480	7.235	7.705	-470
Sant Joan Despí	3.870	680	10	2.060	4.560	5.930	-1.370
Sant Just Desvern	1.470	1.270	420	1.005	3.165	2.475	690
Sant Vicenç dels Horts	4.150	565	0	845	4.715	4.995	-280
Santa Coloma de Cervelló	1.355	180	0	490	1.535	1.845	-310
Torrelles de Llobregat	755	30	0	465	780	1.215	-435
Vallirana	2.230	120	0	670	2.350	2.895	-545
Viladecans	10.200	1.145	0	1.920	11.345	12.120	-775
Baix Llobregat	113.210	19.550	440	28.370	133.210	141.585	-8.375

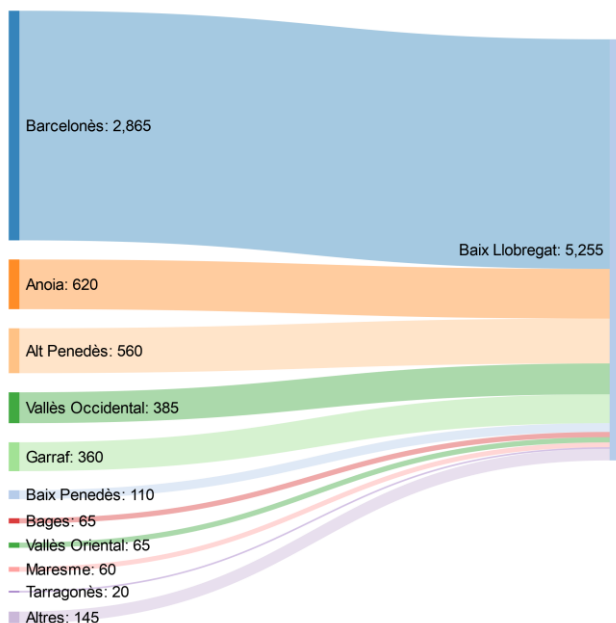
Font: OC-BL, a partir de dades de l'Idescat, de les dades de matrícula del Departament d'Ensenyament. Unitats: persones que es desplacen

* Atrets = interns + de fora + no consta origen ** Generats = interns + a fora. Per a més detall, veure la [Nota metodològica](#) al final del document.

Pel que fa a comarques, el Barcelonès és la que atrau un major nombre d'escolars, i també la que més desplaçaments genera cap al Baix Llobregat.

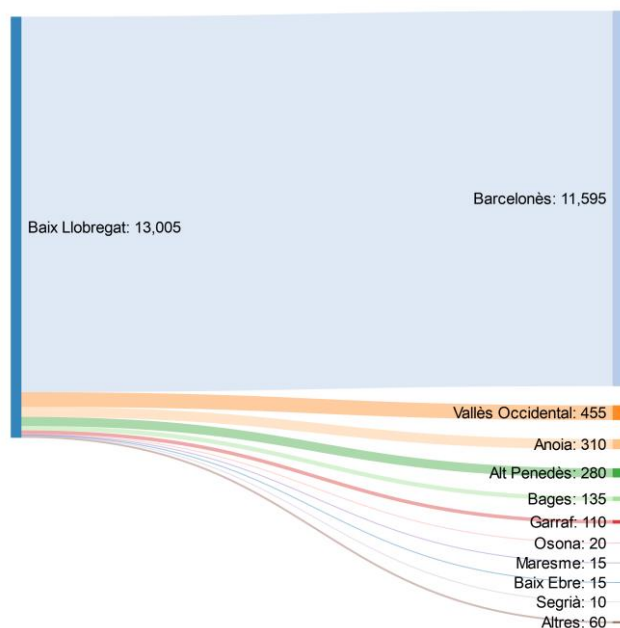
Alumnat no resident que estudia a la comarca

Comarques de procedència dels desplaçaments cap al Baix Llobregat. Ensenyaments no universitaris. 2018



Alumnat resident que estudia fora de la comarca

Comarques de destinació dels desplaçaments des del Baix Llobregat. Ensenyaments no universitaris. 2018



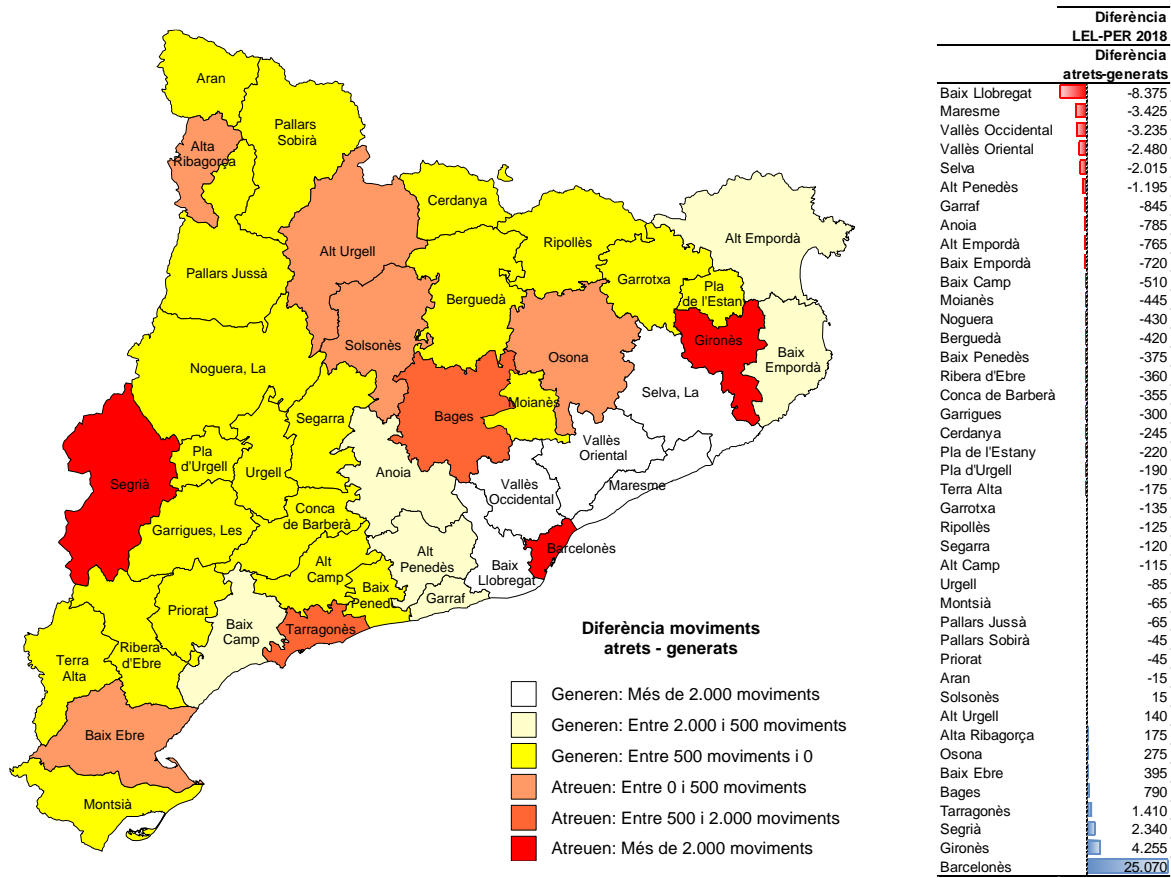
Font: OC-BL, a partir de dades de l'Idescat, de les dades de matrícula del Departament d'Ensenyament

La majoria d'estudiants que venen a estudiar a la comarca són provinents del Barcelonès, l'Anoia, l'Alt Penedès, el Vallès Occidental i el Garraf. Les destinacions més importants dels estudiants residents al Baix Llobregat que es desplacen a una altra comarca són, per aquest ordre, el Barcelonès, el Vallès Occidental, l'Anoia, l'Alt Penedès i el Bages.

El Baix Llobregat és, en xifres absolutes, la comarca de Catalunya que genera més desplaçaments en relació amb els que rep. Les comarques més properes al Barcelonès són en general les que més tendeixen a presentar un saldo negatiu de desplaçaments, amb més sortides per raó d'estudi que entrades: es veu així un saldo negatiu de -8.375 moviments al Baix Llobregat, -3.425 al Maresme, -3.235 al Vallès Occidental i -2.480 al Vallès Oriental.

Les causes d'aquest fenomen poden ser diverses, com ara el fort poder d'atracció de Barcelona pel que fa a nombre i varietat d'oferta de centres educatius o bé el fet de les facilitats d'accés en termes de mobilitat i la proximitat d'aquestes comarques a Barcelona. D'altra banda, així com passa amb el Barcelonès, les comarques on es troben les altres tres capitals de província, el Gironès, el Segrià i el Tarragonès, per aquest ordre, també atreuen més moviments que no pas generen. Altres comarques com el Bages, Baix Ebre i Osona també presenten aquest fenomen, tot i que en menor intensitat.

Diferència de moviments atrets-generats dels estudiants no universitaris per comarques. 2018



Font: OC-BL, a partir de dades de l'Idescat, de les dades de matrícula del Departament d'Ensenyament

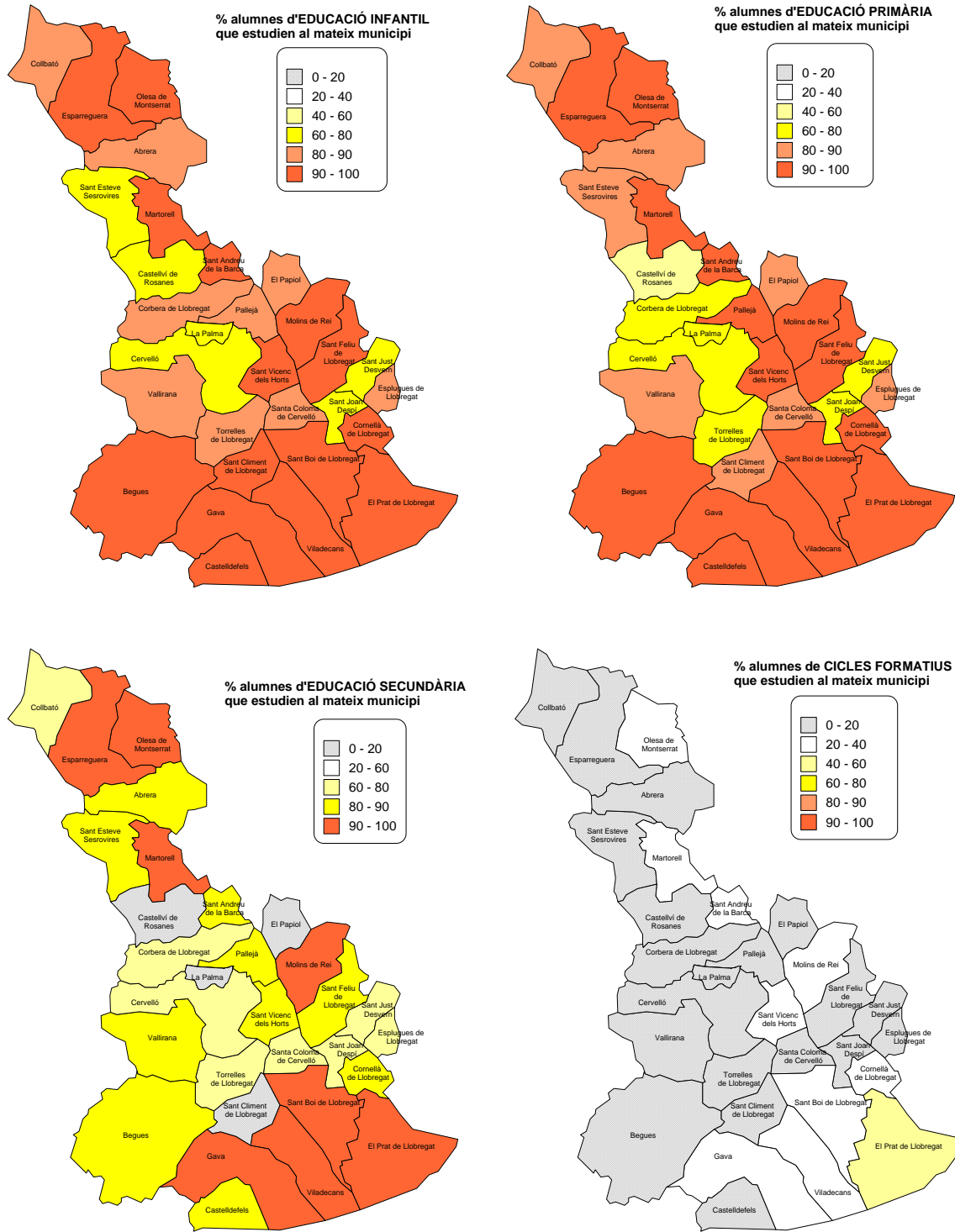
A més a més, la mobilitat obligada dels estudiants no universitaris acostuma a augmentar a mesura que el municipi té menys població o bé els seus habitants es distribueixen espacialment d'una forma més dispersa.

La proximitat amb Barcelona és una altra de les variables que fa incrementar la mobilitat entre els estudiants no universitaris, així com l'oferta educativa de cada municipi.

A mesura que augmenta el nivell d'estudis disminueix el nombre de centres que ofereixen tot el ventall d'oferta de formació. D'altra banda, hi ha alguns tipus d'estudis que per les seves característiques i la seva demanda no s'ofereixen a tots els municipis, com és el cas dels cicles formatius de grau mitjà i superior.

En general, a part d'aquests motius, l'alumnat d'ensenyaments post obligatoris presenta una mobilitat molt més gran que la resta d'ensenyaments, ja que l'elecció d'aquest tipus de formació no s'acostuma a realitzar tant per la proximitat al domicili com per la vocació o interès en la branca d'estudis corresponent.

% d'alumnat resident que estudia al mateix municipi. Estudis no universitaris. Baix Llobregat. 2018



Font: OC-BL, a partir de dades de l'Idescat, de les dades de matrícula del Departament d'Ensenyament

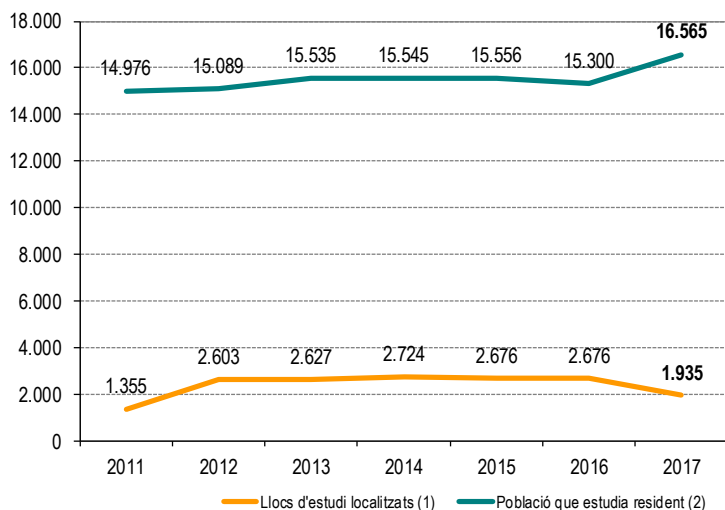
En tot el Baix Llobregat, només els municipis del Prat de Llobregat, Sant Boi de Llobregat i Sant Vicenç dels Horts presenten un nombre relativament alt d'estudiants de cicles formatius que cursen els seus estudis al propi municipi, i aquests percentatges només arriben al 51%, 39% i 37%, respectivament.

En ensenyaments d'infantil i primària el percentatge d'alumnes que estudia al propi municipi supera el 90% en la majoria dels casos, i en secundària aquest percentatge disminueix, principalment a causa d'una qüestió d'oferta i de la situació de proximitat o influència d'alguns municipis vers els municipis veïns pel que fa a aquest tipus d'ensenyament.

Mobilitat per raons d'estudi en els ensenyaments universitaris. Baix Llobregat. Any 2017

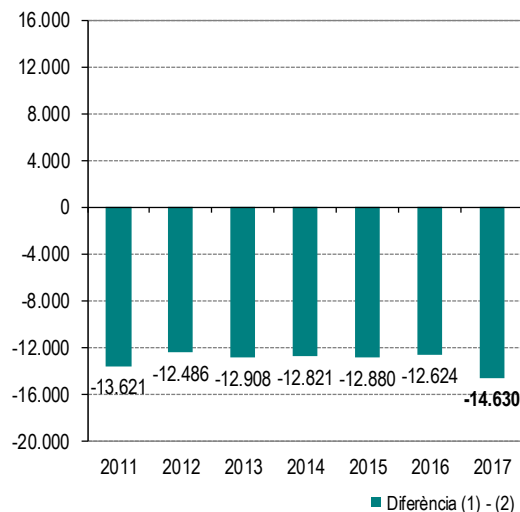
El nombre de desplaçaments universitaris creix al 2017 respecte l'any anterior pel que fa a la població resident al Baix Llobregat, tot i que disminueixen els llocs d'estudi localitzats a la comarca.

Llocs d'estudi localitzats i població que estudia resident a la comarca. Baix Llobregat. Ensenyaments universitaris



Font: OC-BL, a partir de les dades de l'IDESCAT

Diferència entre llocs d'estudi i població que estudia resident a la comarca. Baix Llobregat. Ensenyaments universitaris



Font: OC-BL, a partir de les dades de l'IDESCAT

Donada la situació de l'oferta educativa universitària, el Baix Llobregat és evidentment una comarca que genera molts més desplaçaments cap a fora de la mateixa que no pas en rep. L'única localitat que es configura com a municipi que atreu desplaçaments d'estudiants universitaris és Castelldefels (campus UPC), ja que en les dades del curs 2017/18 l'alumnat que sortia vinculat al municipi d'Esplugues de Llobregat (campus UB) s'ha assignat al municipi de Barcelona. Això ha fet perdre llocs d'estudi localitzats a la comarca en comparació amb el curs anterior, ja que aquests sigut imputats a Barcelona en comptes d'Esplugues de Llobregat.

Desplaçaments en ensenyaments universitaris per lloc de residència i lloc d'estudi. 2017

Fer [click a sobre dels noms](#) per veure les dades detallades de cada municipi. També es poden consultar en [aquest enllaç](#)

	Desplaçaments				Total desplaçaments atrets*	Total desplaçaments generats**	Diferència atrets - generats
	Interns	Des de fora	No consta l'origen	A fora			
Abrera	0	0	0	195	0	195	-195
Beques	0	0	0	225	0	225	-225
Castelldefels	85	1.775	70	1.290	1.935	1.380	555
Castellví de Rosanes	0	0	0	55	0	55	-55
Cervelló	0	0	0	180	0	180	-180
Collbató	0	0	0	100	0	100	-100
Corbera de Llobregat	0	0	0	305	0	305	-305
Cornellà de Llobregat	0	0	0	1.610	0	1.610	-1.610
Esparrequera	0	0	0	395	0	395	-395
Esplugues de Llobregat	0	0	0	1.095	0	1.095	-1.095
Gavà	0	0	0	940	0	940	-940
Martorell	0	0	0	495	0	495	-495
Molins de Rei	0	0	0	645	0	645	-645
Olesa de Montserrat	0	0	0	420	0	420	-420
Pallejà	0	0	0	235	0	235	-235
Palma de Cervelló, la	0	0	0	70	0	70	-70
Papiol, el	0	0	0	100	0	100	-100
Prat de Llobregat, el	0	0	0	1.045	0	1.045	-1.045
Sant Andreu de la Barca	0	0	0	405	0	405	-405
Sant Boi de Llobregat	0	0	0	1.435	0	1.435	-1.435
Sant Climent de Llobregat	0	0	0	105	0	105	-105
Sant Esteve Sesrovires	0	0	0	185	0	185	-185
Sant Feliu de Llobregat	0	0	0	1.080	0	1.080	-1.080
Sant Joan Despí	0	0	0	915	0	915	-915
Sant Just Desvern	0	0	0	595	0	595	-595
Sant Vicenç dels Horts	0	0	0	460	0	460	-460
Santa Coloma de Cervelló	0	0	0	220	0	220	-220
Torrelles de Llobregat	0	0	0	140	0	140	-140
Vallirana	0	0	0	280	0	280	-280
Viladecans	0	0	0	1.260	0	1.260	-1.260
Baix Llobregat	85	1.775	70	16.480	1.935	16.570	-14.635

Font: OC-BL, a partir de dades de l'Idescat, de les dades de matrícula de la Secretaria d'Universitats i Recerca. Unitats: persones que es desplacen.

* Atrets = interns + de fora + no consta origen

** Generats = interns + a fora. Per a més detall, veure la [Nota metodològica](#) al final del document.

NOTA METODOLÒGICA

L'Estadística de la mobilitat obligada per raó d'estudi dels estudiants universitaris i no universitaris té una periodicitat anual i s'obté a partir de l'explotació estadística per part de l'Idescat dels fitxers de la matrícula dels estudiants universitaris (Secretaria d'Universitats) i dels estudiants no universitaris (Departament d'Ensenyament).

La població de referència són els alumnes matriculats en centres d'ensenyament localitzats a Catalunya, tant universitaris com no universitaris.

La unitat d'anàlisi són les persones que es desplacen per cursar estudis, a partir de la comparació entre el municipi de residència i el municipi d'estudi.

La periodicitat d'aquesta Estadística és anual i l'any de referència és el de l'inici del curs. Així, per exemple, l'any 2015 analitza la informació de les matrícules dutes a terme el mes de setembre per al curs 2015-2016.

Mobilitat obligada dels estudiants no universitaris.

Provenen del registre de la matrícula del Departament d'Ensenyament i inclouen la informació de la població a partir de 3 anys matriculada en cursos d'educació infantil, primària, secundària obligatòria, batxillerat i cicles formatius.

S'ofereixen dades classificades per lloc de residència, lloc d'estudi, sexe i tram d'edat.

Aquesta Estadística exclou els alumnes d'educació infantil de primer cicle (0-2 anys), els ensenyaments de règim especial (música, dansa, esports, idiomes, arts plàstiques i disseny, superiors de disseny, art dramàtic, conservació i restauració de béns culturals) i els ensenyaments de persones adultes.

Mobilitat obligada dels estudiants universitaris

Les dades dels estudiants universitaris provenen del registre de la matrícula del sistema UNEIX de la Secretaria d'Universitats i Recerca i proporciona informació sobre la matrícula dels alumnes de 18 anys i més de les dotze universitats catalanes; és a dir totes, excepte la UOC (que no és presencial). D'altra banda, inclou la informació de les universitats públiques i privades, de centres integrats i adscrits, i dels nivells educatius de cicles, graus i màsters amb titulacions homologades. Exclou, doncs, els nivells educatius de doctorat i les titulacions pròpies (no homologades). S'ofereixen dades classificades per lloc de residència, lloc d'estudi i sexe.

Quant als programes de mobilitat amb l'estranger, no s'hi inclouen els alumnes matriculats a altres universitats d'arreu del món que cursen els estudis en una universitat catalana, ni tampoc els alumnes matriculats en una universitat catalana que estan fent una estada en una universitat de fora.

Definicions

Domicili

És l'adreça que consta en el registre administratiu de matriculacions. En alguns casos pot tractar-se d'una adreça de conveniència familiar.

Desplaçament

És el moviment des del lloc de residència fins al lloc d'estudi. Té com a referència el municipi, la comarca, l'àmbit del Pla territorial o la província.

Desplaçaments interns

Són aquells que tenen l'origen i la destinació en el mateix àmbit geogràfic.

Desplaçaments a fora

Són aquells que tenen per destinació un àmbit geogràfic diferent de l'àmbit d'origen seleccionat.

Desplaçaments des de fora

Són aquells que tenen l'origen en un àmbit geogràfic diferent del seleccionat.

Total de desplaçaments generats

Són aquells que tenen l'origen en un àmbit geogràfic, tant si tenen per destinació el mateix àmbit o un altre àmbit. A peu de taula es descriuen mitjançant la següent expressió: Total generats = desplaçaments interns + a fora.

Total de desplaçaments atrets

Són aquells que tenen la destinació en un àmbit geogràfic tant si tenen l'origen dins del mateix àmbit com fora d'aquest. A peu de taula es descriuen mitjançant la següent expressió: Total atrets = desplaçaments interns + de fora + no consta l'origen (lloc de residència).

Atrets-generats

Diferència que resulta entre els desplaçaments atrets i els generats per un àmbit geogràfic.

FONT: Institut d'Estadística de Catalunya.

Amb la col·laboració de:

