

Dades de violència contra les dones 2013.

Partits judicials del Baix Llobregat.

DADES DEL CGPJ – ANY 2013 .

Dades més destacades

DENÚNCIES I RENÚNCIES

- Augmenta el nombre de denúncies respecte el 2012 (4,7% més). El total de denúncies als partits judicials de la comarca l'any 2013 és de 1.955.
- Gran part de les denúncies han estat realitzades en atestat policial per part de la pròpia víctima (77,6%) o per la policia (el 11,4% del total de denúncies registrades).
- Les renúncies al procés iniciat han augmentat respecte el 2012 (87,7% més). El total de renúncies als partits judicials de la comarca l'any 2013 és de 244.

ORDRES DE PROTECCIÓ

- Continuen disminuint els procediments d'ordres de protecció iniciats, fins a un total de 440, de les que 151 (34,3%) són adoptades i 289 (65,7%) denegades. Respecte el 2012 ha disminuït en un 40% les ordres de protecció adoptades en canvi, les ordres de protecció denegades augmenten en un 35% en els partits judicials del Baix Llobregat¹.
- El 75,5% de les ordres de protecció iniciades han estat dirigides a protegir dones de nacionalitat espanyola.
- El 55,9% de les víctimes a les que s'ha iniciat un ordre de protecció havien finalitzat una relació afectiva amb el seu agressor (eren ex cònjuges o ex parelles).

DELICTES

- Més del 86% del total de delictes registrats (2.878) han estat per lesions i maltractaments.

[L'Observatorio contra la Violencia Doméstica y de Género](#) en actiu des del setembre de 2002, està integrat dins de diferents institucions públiques com el Consejo General del Poder Judicial (CGPJ), el Ministerio de Justicia o el Ministerio de Igualdad. Un dels seus principals objectius és el seguiment estadístic de la violència domèstica i de gènere en l'àmbit judicial. Amb la intenció de promoure l'anàlisi i l'estudi de la resposta judicial, l'Observatorio publica les dades de forma trimestral i anual per partits judicials i per províncies.

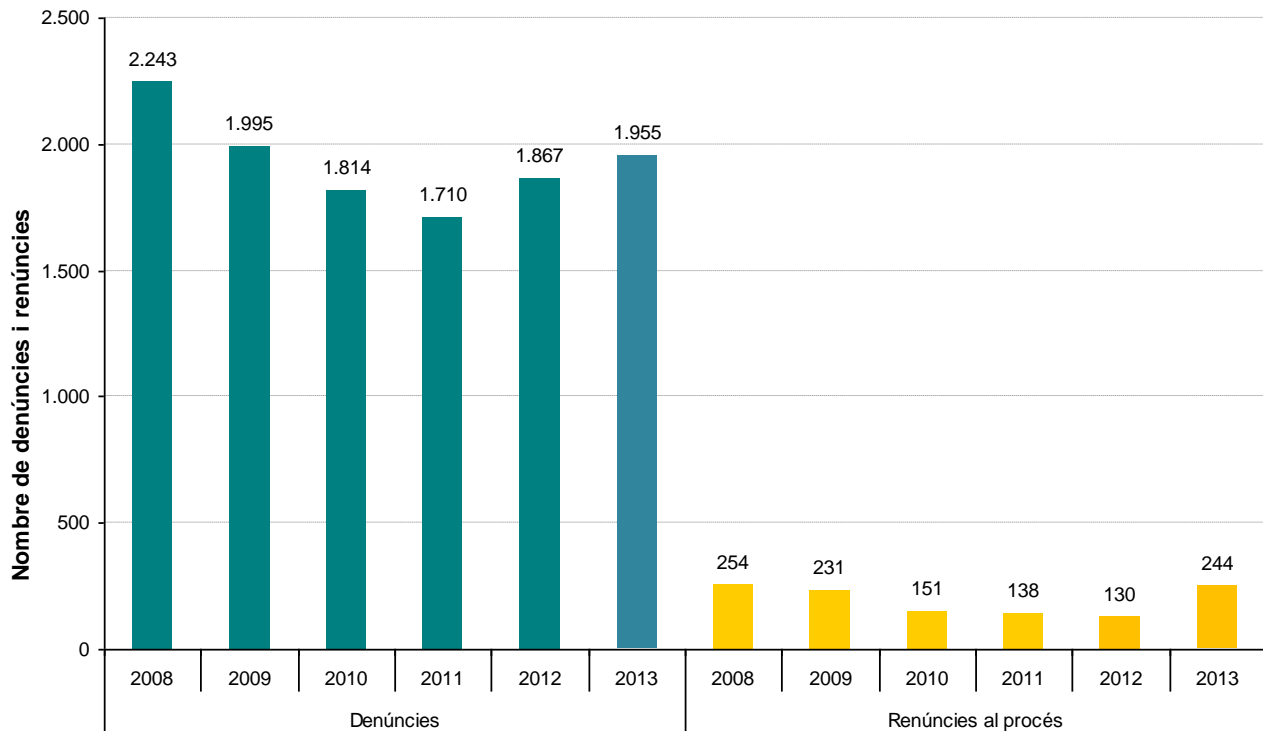
Aquestes dades són les úniques disponibles a nivell comarcal en referència al tema de la violència contra les dones, les quals ens poden proporcionar informació per a planificar i dissenyar polítiques públiques de prevenció i actuació contra la violència masculista. Es vol incidir en el fet que qualsevol anàlisi resultant d'aquestes dades ha de considerar l'origen de les mateixes, és a dir, els registres del CGPJ.

[L'Observatori Comarcal del Baix Llobregat \(OC-BL\)](#) acompanya aquesta nota amb informes trimestrals de violència contra les dones.

¹ Aquest [article](#) analitza la disminució de les ordres de protecció a Catalunya.

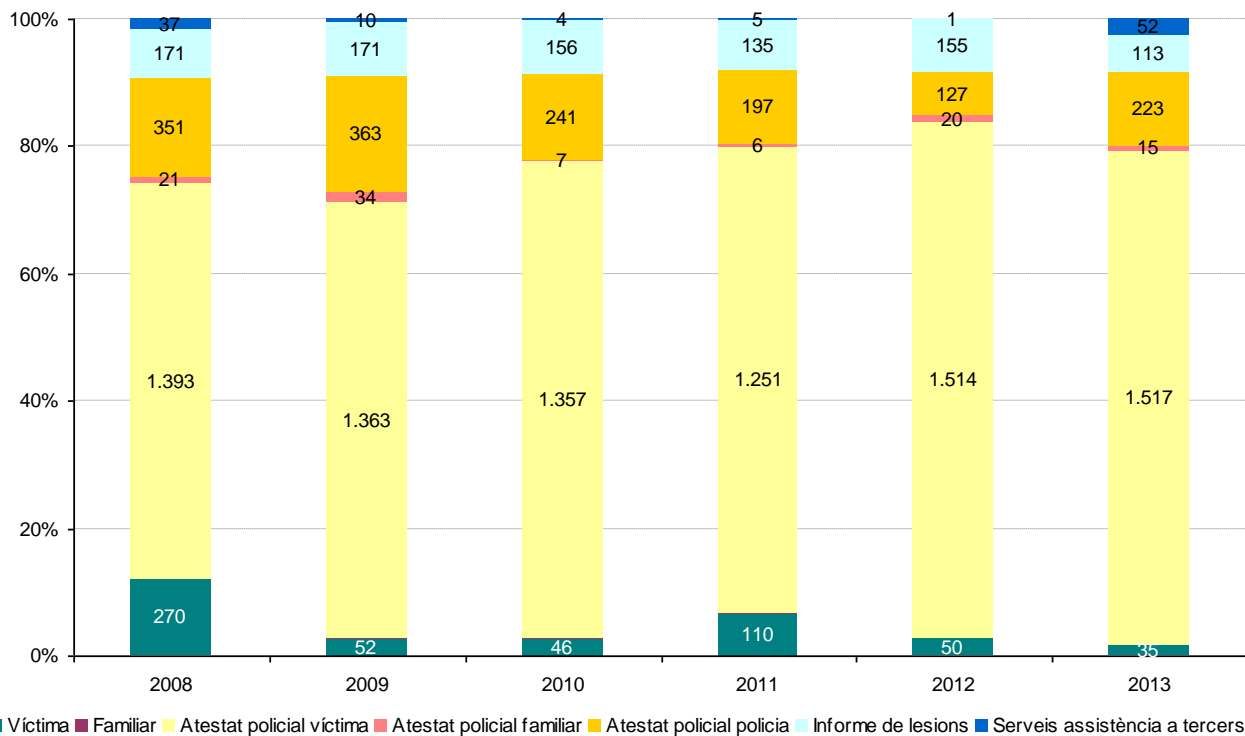
DENÚNCIES I RENÚNCIES

Gràfic 1: Nombre de denúncies i renúncies. Partits Judicials del Baix Llobregat. 2008-2013



Font: OC-BL, a partir de les dades de l'Observatori contra la Violència Doméstica y de Género (CGPJ).

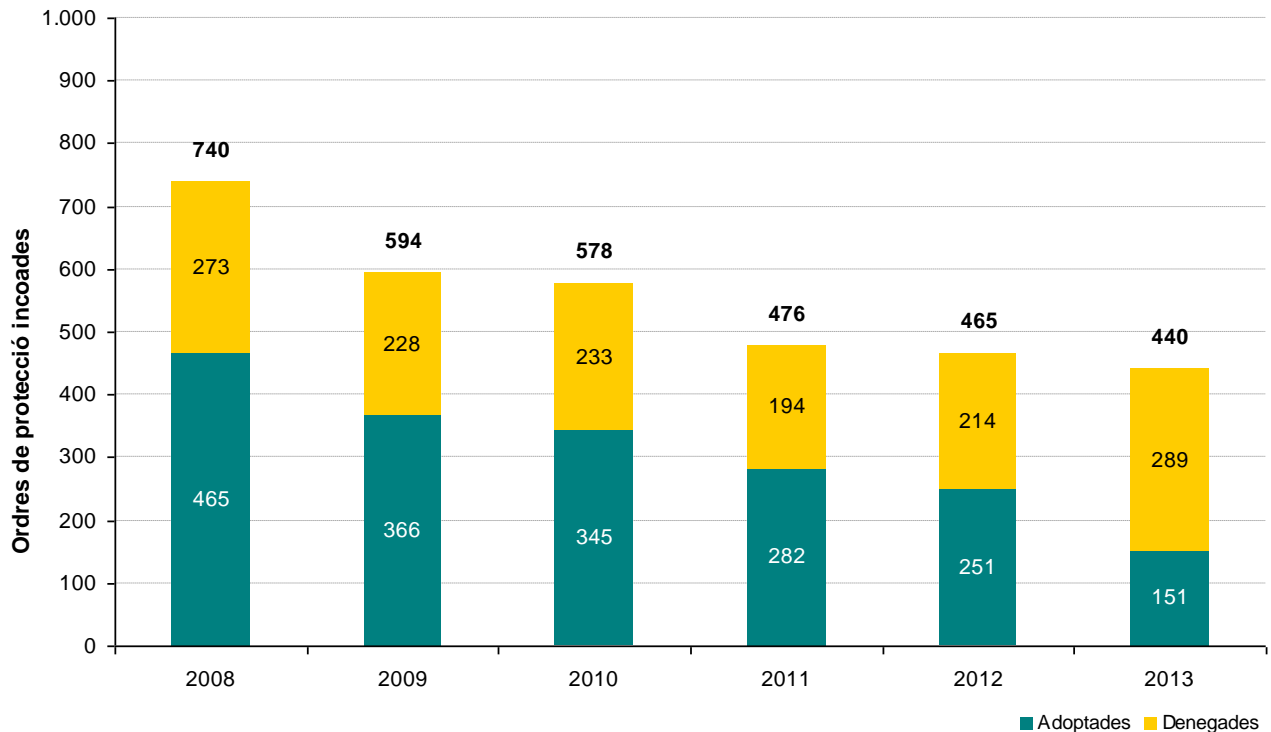
Gràfic 2: Nombre de denúncies segons instància. Partits judicials del Baix Llobregat. 2008-2013



Font: OC-BL, a partir de les dades de l'Observatori contra la Violència Doméstica y de Género (CGPJ).

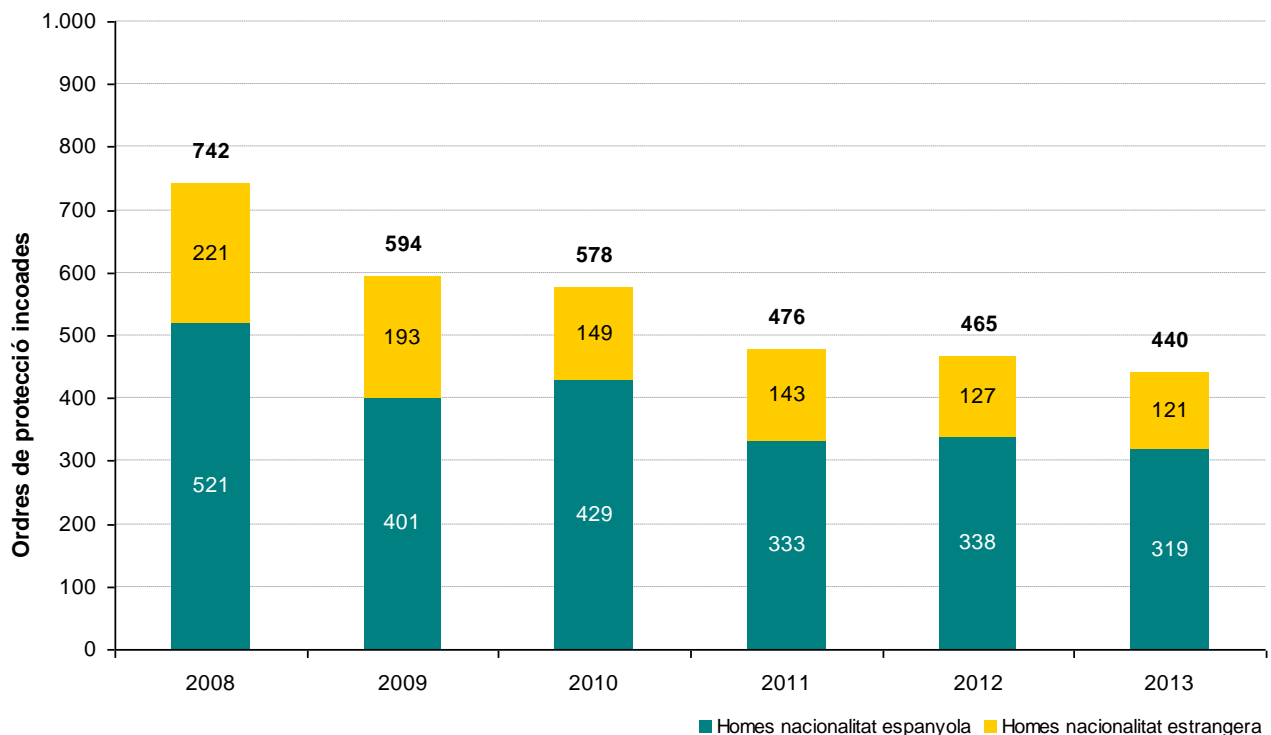
ORDRES DE PROTECCIÓ

Gràfic 3: Nombre d'ordres de protecció incoades segons estat. Partits judicials del Baix Llobregat. 2008-2013



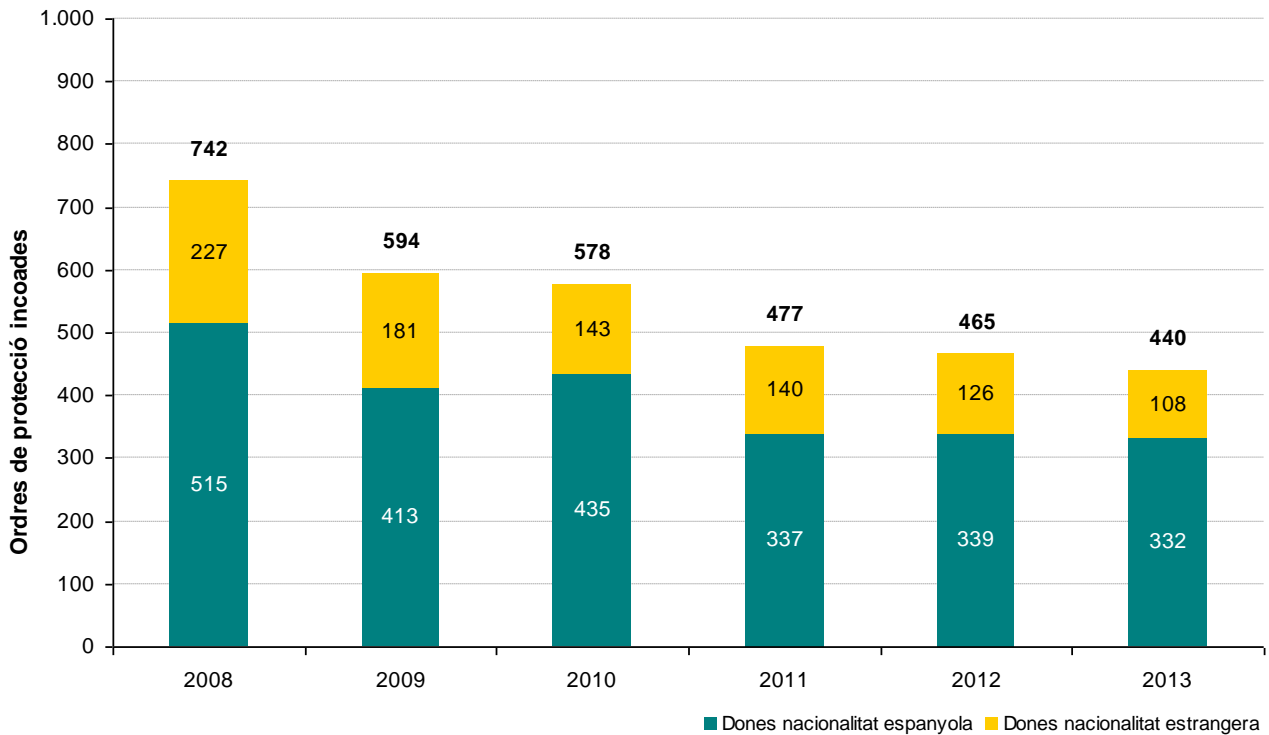
Font: OC-BL, a partir de les dades de l'Observatori contra la Violència Doméstica y de Género (CGPJ).

Gràfic 4: Nombre d'ordres de protecció incoades segons nacionalitat de l'home. Partits judicials del Baix Llobregat. 2008-2013



Font: OC-BL, a partir de les dades de l'Observatori contra la Violència Doméstica y de Género (CGPJ).

Gràfic 5: Nombre d'ordres de protecció incoades segons nacionalitat de la dona. Partits Judicials del Baix Llobregat. 2008-2013



Font: OC-BL, a partir de les dades de l'Observatori contra la Violència Doméstica y de Género (CGPJ).

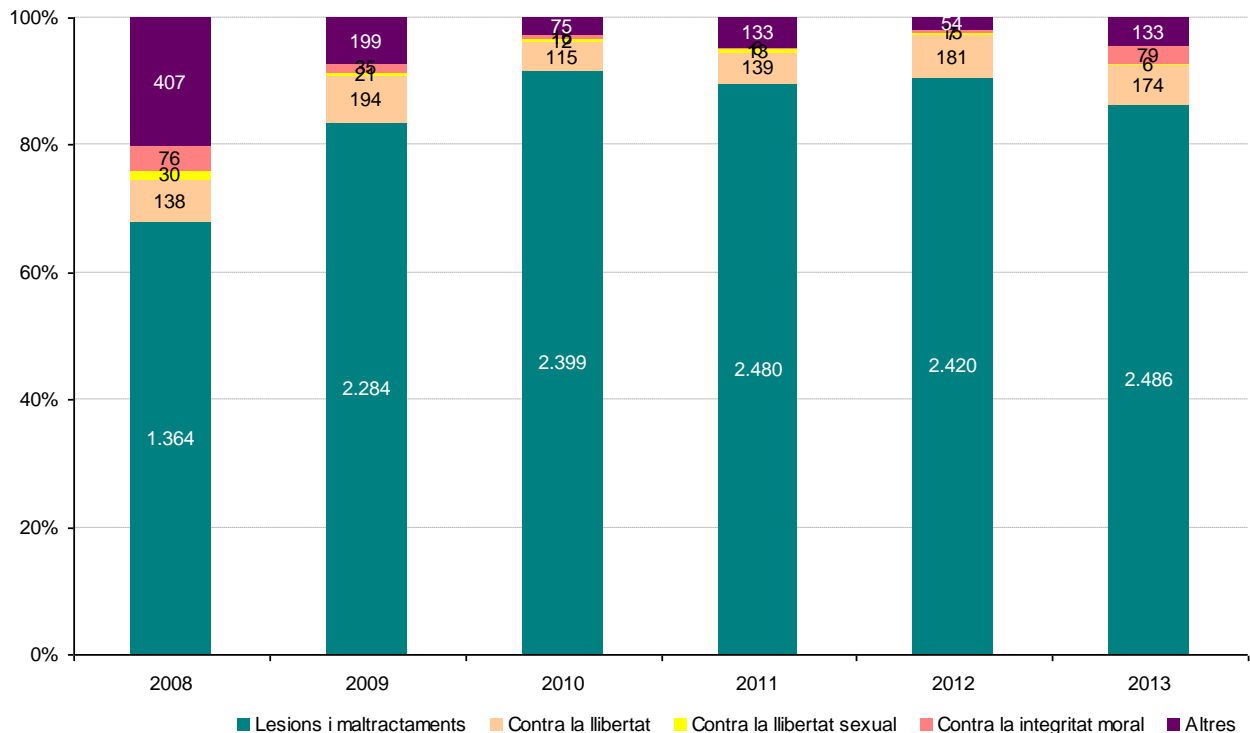
Gràfic 6: Nombre d'ordres de protecció incoades segons tipus de relació amb l'agressor. Partits judicials del Baix Llobregat 2008-2013



Font: OC-BL, a partir de les dades de l'Observatori contra la Violència Doméstica y de Género (CGPJ).

DELICTES

Gràfic 7: Tipus de delictes. Partits Judicials del Baix Llobregat. 2008-2013



Font: OC-BL, a partir de les dades de l'Observatori contra la Violència Domèstica y de Género (CGPJ).

ALTRES DADES DE VIOLÈNCIA MASCLISTA

A continuació es presenten altres dades disponibles per àmbits territorials superiors que complementen la informació facilitada pel Consejo General del Poder Judicial i permeten ampliar l'objecte d'anàlisi.

1. Oficina d'Atenció a la Víctima

Què és?

És un servei gratuït que ofereix atenció, suport i orientació a les víctimes i persones perjudicades per un delictes o falta, i punt de coordinació de les ordres de protecció de les víctimes de violència domèstica i de gènere que adopten els òrgans judicials a Catalunya.

Aquestes oficines depenen de la Direcció General d'Execució Penal a la Comunitat i de Justícia Juvenil i tenen com a finalitat oferir a les víctimes informació i suport perquè puguin exercir els drets que els reconeix la legislació vigent, així com una atenció integral per potenciar la recuperació personal i reduir la victimització.

Dades que ofereixen

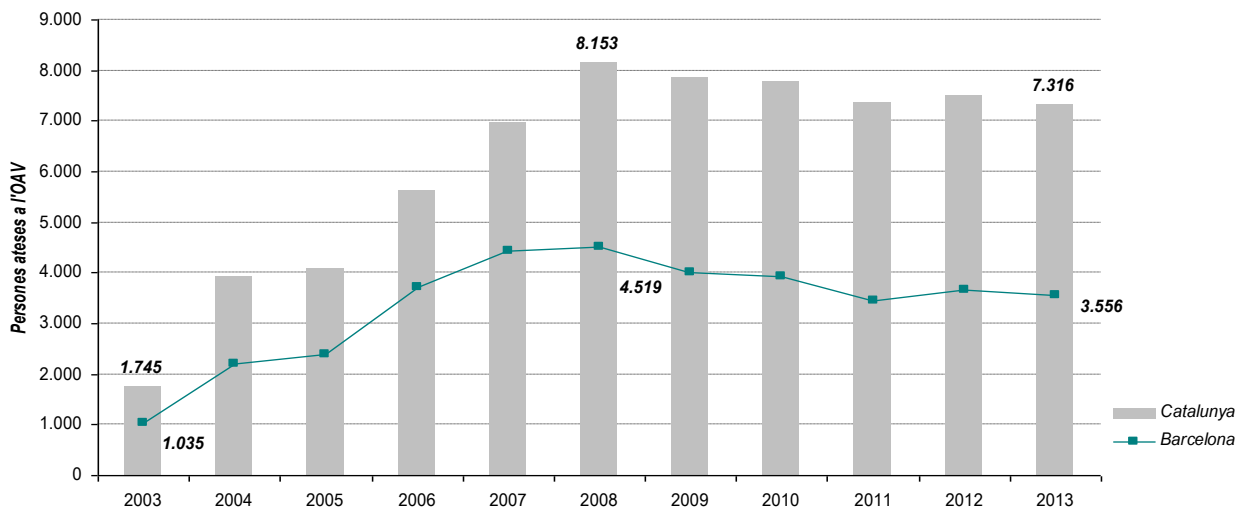
Des del Departament de Justícia es publica mensualment el recull de les actuacions que realitzen des d'aquestes oficines. Aquesta informació es publica pel conjunt de Catalunya i per demarcacions. Les variables que recullen són: víctimes ateses per les OAV (evolució, altes i baixes); descriptors sociodemogràfics de les víctimes ateses (gènere, edat, nacionalitat); delictes soferts per les persones ateses; tipus d'actuacions realitzades per les OAV i dades judicials relacionades amb les mesures de protecció realitzades per les OAV.

Principals dades

7.316 persones ateses a les Oficines d'Atenció a les Víctimes (OAV) de Catalunya, de les quals el 49% són de la demarcació de Barcelona.

Des del 2004 ha anat augmentant el nombre de persones ateses a les OAV, en els darrers anys, però, s'ha observat una disminució. En el 2008 es van atendre 8.153 persones a Catalunya (837 més que en el 2013) i 4.519 a Barcelona (963 més que en el 2013).

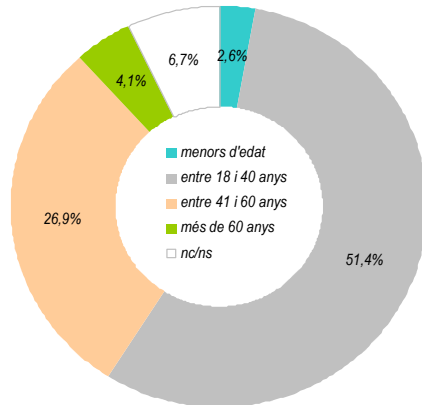
Gràfic 8. Persones ateses a les Oficines d'Atenció a les Víctimes. Evolució.



Font: OC-BL a partir de les dades publicades pel Departament de Justícia de les OAV.

El 51,4% de les dones ateses per les OAV de Catalunya tenien entre 18 i 40 anys. El segon grup d'edat en quant més dones ateses a les OAV són les de 40 a 60 anys (26%). Les dones més grans de 60 anys i les menors també ateses per les Oficines d'Atenció a les Víctimes van suposar el 4% i 3% del total de dones ateses respectivament.

Gràfic 9. Edat de les dones ateses per les OAV de Catalunya en el 2013.



Font: OC-BL a partir de les dades publicades pel Departament de Justícia de les OAV.

Els principals delictes soferts per les persones ateses en les OAV de Catalunya el 2013 són les lesions per violència de gènere (20,3%), maltractaments de violència de gènere (17,5%) i la violència domèstica no habitual (15,3%).

Taula 1. Principals delictes soferts per les persones ateses en les OAV. Catalunya 2013.

Delictes	Total	% sobre el
		total
Lesió de violència de gènere	953	20,3%
Maltractaments de violència de gènere	823	17,5%
Violència domèstica no habitual	719	15,3%
Amenaces de violència de gènere	549	11,7%
Violència domèstica habitual	476	10,1%
Lesions	449	9,6%
Trencament de condemna	421	9,0%
Trencament de condem. o mesura d'alluny. de v.	276	5,9%
Violència habitual de gènere	275	5,9%
Sense delictes	267	5,7%
Agressió sexual	234	5,0%
Amenaça	231	4,9%

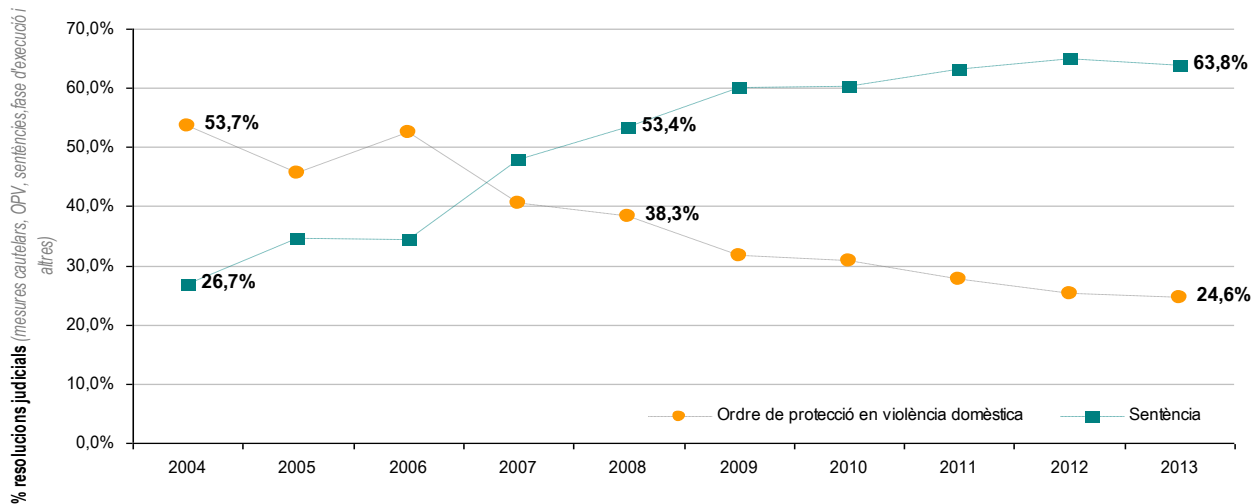
Font: OC-BL a partir de les dades publicades pel Departament de Justícia de les OAV.

Les resolucions judicials derivades de les actuacions de les Oficines d'Actuació a les Víctimes són principalment les ordres de protecció en violència domèstica (OPV) i les sentències (suposen més del 88% del total). Les mesures cautelars (9,2%) i la fase d'execució (2,3%) són les altres resolucions derivades de les actuacions de les OAV a Catalunya.

Des de 2004 ha variat el pes de les diferents resolucions judicials derivades. Així, ha disminuït de manera significativa les mesures cautelars (de suposar el 19% al 2004 al 9% en el 2013) i les ordres de protecció de violència domèstica (sent el 54% de les resolucions judicials derivades al 2004 a ser el 25% de les mateixes aquest darrer any).

Aquestes dades confirmen les dades publicades del CGPJ, el descens progressiu de les ordres de protecció adoptades tant a Catalunya com al Baix Llobregat. Tot i amb això, cal mencionar l'increment progressiu de les sentències derivades de les actuacions de les OAV (de suposar el 27% de les resolucions al 2004 a ser el 64% en el 2013)

Gràfic 10. Evolució del pes de les OPV i sentències en el conjunt de resolucions judicials derivades de les actuacions de les OAV. Catalunya.



Font: OC-BL a partir de les dades publicades pel Departament de Justícia de les OAV.

2. Línia d'atenció a les dones en situació de violència. 900 900 120. Catalunya i Baix Llobregat.

Què és?

Servei d'atenció telefònica permanent (24 hores al dia, 7 dies a la setmana) contra la violència masclista. Disposa de professionals, advocades i psicòlogues que poden contactar amb serveis d'emergència, si és necessari. Les persones que accedeixin al servei poden expressar-se en 124 llengües, entre les quals hi ha el català, el castellà, l'anglès, el francès, l'alemany, l'italià, el rus, l'àrab, el romanès, el croat i el xinès (mandari).

Dades que ofereixen

Des de l'Institut Català de les Dones es publica mensualment el nombre de trucades ateses segons diferents àmbits territorials (demarcacions, comarques i conjunt de Catalunya).

Alhora, anualment, es publiquen dades referents a qui realitza la trucada (si és la pròpia víctima de violències, si és un familiar o amic o si és un professional); quins són els àmbits de violència (parella, familiar, laboral o sociocomunitari); quines les formes de violència (física, psíquica, sexual o econòmica) i quina és l'edat de la víctima. Aquestes dades només són disponibles per al conjunt de Catalunya.

Principals dades

Taula 2. Trucades ateses per situació de violència masclista a Catalunya. Any 2013

Línia d'atenció a les dones en situacions de violències. 900 900 120

Acumulat (gener 13 - desembre 13) **9.050** Mitjana mensual de trucades rebudes: **754**

Dades acumulades gener 13 - desembre 13

Per demarcacions	Trucades	% Catalunya
Baix Llobregat	651	7,2
Catalunya	9 050	100,0

Persona que truca	Trucades	% acumulat
La pròpia usuària	6.860	75,8
Familiar o persona propera	2.004	22,1
Professional	186	2,1
Total	9.050	100,0

Per sexe	Trucades	% acumulat
Dones	8.597	95,0
Homes	453	5,0
Total	9.050	100,0

Àmbits de la violència masclista	Trucades	% acumulat
Parella	8.446	93,3
Familiar	421	4,7
Laboral	32	0,4
Sociocomunitari	151	1,7
Total	9.050	100,0

Formes de violència masclista ⁽¹⁾	Trucades	% acumulat
Física	3.236	35,8
Psíquica	8.346	92,2
Sexual i abusos sexuals	258	2,9
Econòmica	646	7,1

⁽¹⁾ Hi ha molts casos en què coincideix més d'una forma d'exercir violència.

Edat*	Trucades	% acumulat
menors de 18 anys	30	0,4
de 19 a 30 anys	783	11,4
de 31 a 40 anys	2.790	40,7
de 41 a 50 anys	2.204	32,1
de 51 a 60 anys	659	9,6
de 60 anys o més	392	5,7
no consta	2	0,0
Total	6.860	100,0

* Amb relació a la pròpia usuària

Font: Institut Català de les Dones

Darrera data d'actualització: 1 de gener de 2014

3. Enquesta de Violència Masclista

Què és?

En el 2010 es realitza la primera Enquesta de Violència Masclista a Catalunya (EVMC).

La primera EVMC s'ha elaborat amb entrevistes telefòniques a 14.122 dones i 1.501 homes d'entre 18 i 70 anys residents a Catalunya, que viuen en una llar amb telèfon fix i tenen capacitat d'entendre i d'expressar-se en castellà o en català. Les entrevistes es van efectuar entre el 8 d'abril i el 30 de juny del 2010, i va permetre que moltes dones expliquessin per primera vegada de forma anònima casos que no han denunciat mai.

Dades que ofereixen

L'enquesta esdevé una eina sociològica valuosa, ja que analitza la violència masclista en tots els àmbits (a la parella, a la feina, a l'espai públic) durant el 2009, i recull dades de les grans violències patides per les dones al llarg de tota la vida. L'estudi reflecteix no només els tipus de fets, sinó també el nivell d'afectació que aquest fet tenen en la víctima, i els valors i les percepcions que tenim com a societat cap a aquest fenomen.

Principals dades

1 de cada 4 dones ha patit una agressió masclista d'especial gravetat al llarg de la seva vida.

Més d'un 80% de les dones que han patit fets que consideren delictius, la majoria a mans d'un home del seu entorn, no ho denuncien.

En l'àmbit de la parella i ex-parella, prop de 70.000 dones residents a Catalunya es consideren maltractades.

En l'àmbit laboral, un 4% de les dones que han treballat per compte d'altri s'han vist obligades, algun cop al llarg de la seva vida, a deixar la feina a causa d'un assetjament sexual i un 5,2% han estat objecte d'acomiadaments sexistes.

En l'espai públic, un 12,2% han patit algun tipus d'agressió sexista al carrer l'any passat, de les quals el 3,2% assenyala que els fets li van produir un impacte psicològic intens.

Augmenta el retret social cap a la violència masclista, tot i que les dones són més pessimistes que els homes pel que fa als progressos assolits.

4. Enquesta europea de Violència contra les dones (2013)

Què és?

L'Agència dels Drets Fonamentals de la Unió Europea ([FRA](#)) publica al març de 2014 la major enquesta realitzada sobre la violència contra les dones (més de 40.000 dones entrevistades a 27 estats membres de la Unió Europea).

Aquesta enquesta pregunta sobre les possibles formes de violència (psicològica, sexual i física) contra les dones en tots els possibles àmbits de violència (familiar, laboral, espai públic i online).

Dades que ofereixen

Permet analitzar la situació de la violència contra les dones en cada un dels països de la Unió Europea i realitzar una comparació entre ells. La data de realització de l'enquesta (2013) i el seu contingut fa complementar la informació obtinguda a partir de l'EVMC (2010).

Principals dades

El 33% de les dones enquestades han experimentat violència física o sexual.

El 22 % han experimentat violència física o sexual per part d'una parella.

El 5 % han estat violades.

El 43 % han experimentat algun tipus de violència psicològica por part d'una parella sentimental, com humiliacions en públic, prohibició per sortir de casa o amenaces físiques.

El 33 % han patit violència física o sexual durant la infància.

El 18 % de les dones patiren casos d'assetjament.

L' 11 % de les dones han estat objecte d'assetjament sexual mitjançant les xarxes socials o els missatges electrònics (SMS). El 20 % de les joves (18-29) han estat víctimes d'assetjament cibernètic.

El 32 % de totes les víctimes d'assetjament sexual manifestaren que aquest va ser per part d'un cap, company de feina o client.

El 67 % de les víctimes d'assetjament sexual a l'àmbit laboral no ho van denunciar.

Material de consulta i recursos complementaris entorn les dades de violència contra les dones.

Apunts de seguretat número 12 – Violència masclista i domèstica. Polítiques i actuacions -novembre 2013

Monogràfic dels apunts de seguretat dedicat a la violència masclista i domèstica. Cada un dels articles publicats es destinen a diferents aspectes de l'estudi de les violències.

http://www20.gencat.cat/docs/interior/Home/010%20El%20Departament/Publicacions/Seguretat/Apunts%20de%20seguretat/Docs/Apunts_12.pdf

Anna Boluda- Cau un 32% la protecció contra la violència de gènere. Anuari Media.cat

Article que analitza per què els jutjats de violència contra les dones de Catalunya disminueixen les ordres de protecció. Inclou declaracions de jutgesses al respecte.

<http://www.media.cat/anuari/cau-un-32-la-proteccio-contra-la-violencia-de-gener/>

Unitat de Suport i Atenció a les Víctimes. Dades sobre violència masclista 2013.

Memòria de les activitats realitzades de les USAV. Complementen la informació de les OAV.

<http://www20.gencat.cat/docs/interior/Home/MS%20Pla%20seguretat%20i%20atencio%20victimes/03%20Materials%20i%20dades/Dades%20estadistiques/Violencia%20masclista%20%20Dones/Any%202013/Dades%20VM%202013.pdf>

Oficines d'Atenció a la Víctima. Resum de dades.

Resum de dades les actuacions realitzades per les OAV.

http://www.gencat.cat/justicia/estadistiques_avictima/1_vict.html

Línia 900 900 120. Contra la violència masclista. Dades Catalunya 2013.

Resum de dades de les trucades ateses per la línia telefònica contra la violència masclista.

http://www20.gencat.cat/docs/icdones/temes/docs/2013_resumdades.pdf

Enquesta de Violència Masclista. Edició 2010.

Principals dades de l'EVMC.

<http://www20.gencat.cat/docs/interior/Home/MS%20Pla%20seguretat%20i%20atencio%20victimes/03%20Materials%20i%20dades%20sobre%20viol%C3%Aancia%20masclista%20i%20dom%C3%A8stica/Documentacio%20sobre%20violencia%20masclista%20i%20domestica%20per%20a%20professionals/Enquesta%20de%20violencia%20masclista/Presentaci%C3%B3EVMC.pdf>

Enquesta Europea de Violència contra les dones. 2013.

Nota de premsa (ESP)

http://fra.europa.eu/sites/default/files/fra-2014-vaw-survey-factsheet_es.pdf

Enllaç a tot el material facilitat per part de la FRA de l'Enquesta Europea de Violència contra les dones.

Informe complet; notes de premsa; consulta interactiva de les dades segons països...

<http://fra.europa.eu/en/media/press-packs/vaw-survey>

ANNEX 1: PARTITS JUDICIALS DEL BAIX LLOBREGAT

Partit Judicial	Jutjats i Tribunals	Municipis	Població femenina 13**
Martorell Nº1 de Barcelona	4	Abrera	5.903
		Castellví de Rosanes	886
		Collbató	2.118
		Esparreguera	10.790
		Martorell	13.585
		Olesa de Montserrat	11.811
		Sant Andreu de la Barca	13.595
		Sant Esteve Sesrovires	3.780
		Masquefa*	-
TOTAL			62.468
Sant Boi de Llobregat Nº 12 de Barcelona	4	Sant Boi de Llobregat	42.151
		Sant Climent de Llobregat	1.946
		Santa Coloma de Cervelló	4.110
		Torrelles de Llobregat	2.913
TOTAL			51.120
Sant Feliu de Llobregat Nº 16 de Barcelona	7	Cervelló	4.354
		Corbera de Llobregat	7.186
		Molins de Rei	12.782
		Pallejà	5.584
		La Palma de Cervelló	1.487
		El Papiol	2.031
		Sant Feliu de Llobregat	22.449
		Sant Joan Despí	16.760
		Sant Vicenç dels Horts	14.067
Vallirana	7.326		
TOTAL			94.026
Cornellà de Llobregat Nº 20 de Barcelona	4	Cornellà de Llobregat	44.215
		TOTAL	
Gavà Nº 21 de Barcelona	6	Begues	3.316
		Castelldefels	31.826
		Gavà	23.473
		Viladecans	32.917
TOTAL			91.532
Esplugues de Llobregat Nº 23 de Barcelona	2	Esplugues de Llobregat	24.077
		Sant Just Desvern	8.819
TOTAL			32.896
El Prat de Llobregat Nº25 de Barcelona	4	El Prat de Llobregat	32.109
		TOTAL	

Font: OC-BL, a partir de les dades del Consejo General de los Procuradores de Tribunales, 2003. <http://www.cgpe.es/provincia>

* Masquefa no pertany a la comarca del Baix Llobregat, malgrat que es computen les dades a nivell comarcal, la qual cosa suposa una petita variació

**Font: OC-BL, a partir de les dades de l'Institut d'Estadística de Catalunya, 2013

ANNEX 2: Dades segons partits judicials de la comarca

Taula 1: Denúncies i renúncies, ordres de protecció i delictes. Partits Judicials* del Baix Llobregat, 2013.

	PARTITS JUDICIALS							COMARCA BAIX LLOBREGAT
	Martorell	Sant Boi de Llobregat	Sant Feliu de Llobregat	Cornellà de Llobregat	Gavà	Esplugues de Llobregat	El Prat de Llobregat	
Nombre de Denúncies	275	275	469	225	441	49	221	1.955
Nombre de Renúncies	81	16	95	25	6	7	14	244
OP víctima	47	55	94	44	142	27	19	428
OP altres	0	1	0	0	0	0	0	1
OP Ministeri	0	4	3	1	2	0	0	10
OP d'ofici	0	1	0	0	0	0	0	1
OP Administració	0	0	0	0	0	0	0	0
OP Homes nacionalitat espanyola denunciats	40	34	82	22	107	22	12	319
OP Homes nacionalitat estrangera denunciats	7	27	15	23	37	5	7	121
OP Dones nacionalitat espanyola majors d'edat	42	39	85	27	102	22	14	331
OP Dones nacionalitat espanyola menors d'edat	0	0	0	0	1	0	0	1
OP Dones nacionalitat estrangera majors d'edat	5	21	12	18	41	5	5	107
OP Dones nacionalitat estrangera menors d'edat	0	1	0	0	0	0	0	1
Relació de Cònjuge	12	25	31	3	39	8	5	123
Relació d'ex Cònjuge	7	3	5	16	15	15	2	63
Relació afectiva (parella)	8	7	14	7	36	4	5	81
Exrelació afectiva (exparella)	20	26	47	19	54	0	7	173
Homicidi	0	0	0	0	0	0	0	0
Lesions i maltractaments	187	203	373	214	1.300	39	170	2.486
Contra la llibertat	73	31	39	0	4	0	27	174
Contra la llibertat sexual	0	6	0	0	0	0	0	6
Contra la integritat moral	0	0	21	0	54	0	4	79

Font: OC-BL a partir de les dades de l'Observatori contra la Violència Domèstica y de Género (CGPJ).

ANNEX 3: GLOSSARI DE TERMES

ATESTAT POLICIAL: “L’atestat és un conjunt de diligències de caràcter preventiu, breus i ordenades, fetes per la Policia Judicial en relació amb uns fets presumptament delictius, davant els quals s’han de dur a terme les tasques per descobrir els delinqüents i recollir els efectes, els instruments o les proves del delictes. Aquest document constitueix la base per al procediment penal.” [VVAA (2004): L’Atestat Policial, Manual de Consulta. Col·lecció: Manuals de Formació Municipal 9. Diputació de Barcelona].

DELICTE DE VIOLÈNCIA DOMÈSTICA: exercici habitual de violència física o psíquica per part d’una persona sobre una altra que n’és o n’ha estat cònjuge, o hi està o hi ha estat lligada de forma estable per una relació d’afectivitat anàloga, o sobre els fills propis o del cònjuge o convivent, pupils, ascendents o incapaços amb els que convisqui o que es trobin subjectes a la potestat, tutela, curatela, acolliment o guarda de fet de l’una o l’altra (Font: LexCat. Web del Dept. de Justícia de la Generalitat de Catalunya).

DENÚNCIES I RENÚNCIES: El recompte de denúncies i renúncies mostra la quantitat de casos registrats en els jutjats competents en matèria de violència contra les dones. No obstant, no totes les víctimes denuncien les faltes o delictes soferts, de manera que no hem de confondre el nombre de denúncies amb el nombre real d’agressions que es poden arribar a donar. A la vegada, el nombre de denúncies no implica necessàriament el nombre de dones que han patit una agressió, ja que una mateixa víctima pot presentar més d’una denúncia per diferents agressions.

INCOAR: iniciar o començar quelcom. Donar començament a un procés o expedient (Font: web de DefiniciónLegal.com).

INFORME DE LESIONS: informe mèdic redactat per un professional dels serveis sanitaris, en el qual es dona constància de les lesions sofertes per la víctima. El personal sanitari té l’obligació de donar a conèixer a la policia possibles casos de maltractaments (Font: Llei 27/2003, de 31 de juliol, reguladora de l’ordre de protecció de les víctimes de violència domèstica).

ORDRE DE PROTECCIÓ: resolució judicial que, en els casos en què existeixin indicis fonamentats de la comissió de delictes o faltes de violència domèstica i existeixi una situació objectiva de risc per a la víctima, ordena la seva protecció mitjançant l’adopció de mesures cautelars civils i/o penals, a més d’activar les mesures d’assistència i protecció social necessàries. (Font: Llei 27/2003, de 31 de juliol, reguladora de l’ordre de protecció de les víctimes de violència domèstica).

PARTIT JUDICIAL: és cadascuna de les divisions territorials que estableix l'Administració de Justícia, habitualment integrades per un o més municipis d'una mateixa província. A cada partit judicial existeix un òrgan judicial que assumeix les competències pròpies dels Jutjats de Violència contra les Dones (JVD). Per veure quin és el JVD que pertany a cada partit judicial o municipi, consulteu la pàgina web de l'Administració de Justícia: http://www10.gencat.net/pls/dji_org_just/p02.resultat_gene

VIOLÈNCIA DE GÈNERE: Violència que, com a manifestació de la discriminació, la situació de desigualtat i les relacions de poder dels homes sobre les dones, s'exerceix sobre aquestes últimes per part de qui són o hagin estat els seus cònjuges. Inclou tots els actes de violència física i psicològica, incloent-hi les agressions a la llibertat sexual, les amenaces, les coaccions o la privació arbitrària de llibertat (Font: Seguretat Social. Ministerio de Trabajo e Inmigración).

Amb la col·laboració de:

