

Dades de violència contra les dones 2014.

Partits judicials del Baix Llobregat.

DADES DEL CGPJ – ANY 2014

Dades més destacades

DENÚNCIES I RENÚNCIES

- Disminueix el nombre de denúncies respecte el 2013 (-8,6%). El total de denúncies als partits judicials de la comarca l'any 2014 és de 1.785.
- Gran part de les denúncies han estat realitzades en atestat policial per part de la pròpia víctima (64,6%). Aquest any augmenta de manera destacada, les denúncies directes de la víctima als jutjats de violència (de suposar el 2% en el 2013 al 15% en el 2014).
- Les renúncies al procés iniciat han augmentat respecte el 2013 El total de renúncies als partits judicials de la comarca l'any 2014 és de 270. El creixement de renúncies al Baix Llobregat és superior al de Catalunya i Espanya.

ORDRES DE PROTECCIÓ

- 2014 l'any amb menys ordres de protecció iniciades a la comarca.
- Continuen disminuint els procediments d'ordres de protecció iniciats, fins a un total de 372, de les que 129 (34,7%) són adoptades i 243 (65,3%) denegades. Respecte el 2013 ha disminuït en un 15% les ordres de protecció adoptades i les ordres de protecció denegades disminueixen en un 16% en els partits judicials del Baix Llobregat.
- El 81% de les ordres de protecció iniciades han estat dirigides a protegir dones de nacionalitat espanyola.
- El 56% de les víctimes a les que s'ha iniciat un ordre de protecció mantenien una relació afectiva amb el seu agressor (cònjuges o parelles).

DELICTES

- 2.116 delictes registrats als jutjats de violència domèstica del Baix Llobregat en el 2014. És el registre de delictes més baix dels darrers 5 anys.
- El 80% del total de delictes registrats han estat per lesions i maltractaments.

[L'Observatorio contra la Violencia Doméstica y de Género](#) en actiu des del setembre de 2002, està integrat dins de diferents institucions públiques com el Consejo General del Poder Judicial (CGPJ), el Ministerio de Justicia o el Ministerio de Igualdad. Un dels seus principals objectius és el seguiment estadístic de la violència domèstica i de gènere en l'àmbit judicial. Amb la intenció de promoure l'anàlisi i l'estudi de la resposta judicial, l'Observatorio publica les dades de forma trimestral i anual per partits judicials i per províncies.

Aquestes dades són les úniques disponibles a nivell comarcal en referència al tema de la violència contra les dones, les quals ens poden proporcionar informació per a planificar i dissenyar polítiques públiques de prevenció i actuació contra la violència masclista. Es vol incidir en el fet que qualsevol anàlisi resultant d'aquestes dades ha de considerar l'origen de les mateixes, és a dir, els registres del CGPJ.

[L'Observatori Comarcal del Baix Llobregat \(OC-BL\)](#) acompanya aquesta nota amb informes trimestrals de violència contra les dones.

Denúncies i renúncies

DENÚNCIES I RENÚNCIES: Denúncies rebudes als jutjats de violència sobre la dona. Poden ser presentades directament per la víctima, per un familiar, per un atestat policial, per un part de lesions o mitjançant serveis assistencials. La víctima pot renunciar en qualsevol fase del procés judicial, tot i amb això, no s'interromp el deure d'investigar per part de l'administració judicial.

El recompte de **denúncies i renúncies** mostra la quantitat de casos registrats en els jutjats competents en matèria de violència contra les dones. No obstant, no totes les víctimes denuncien les faltes o delictes soferts, de manera que no hem de confondre el nombre de denúncies amb el nombre real d'agressions que es poden arribar a donar. A la vegada, el nombre de denúncies no implica necessàriament el nombre de dones que han patit una agressió, ja que una mateixa víctima pot presentar més d'una denúncia per diferents agressions.

DENÚNCIES I RENÚNCIES

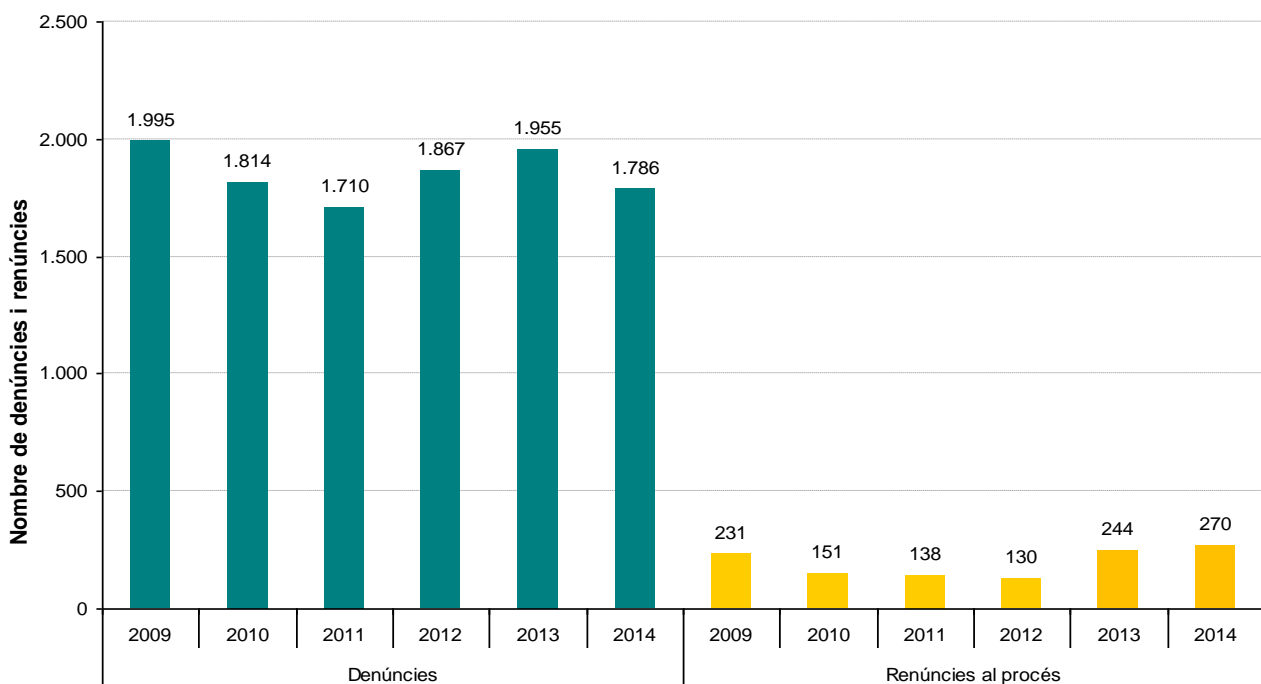
Es registren 1.785 **denúncies** de violència masclista als partits judicials del Baix Llobregat (169 menys que en el 2013). El descens de les denúncies de violència masclista és més acusat al Baix Llobregat que al conjunt de Catalunya i Espanya.

Es registren 270 **renúncies** al procés judicial de violència masclista (26 més que en el 2013). L'augment de les renúncies al Baix Llobregat situa a la comarca amb un increment superior que l'observat a Catalunya i Espanya.

DENÚNCIES SEGONS INSTÀNCIA

Les denúncies de violència es continuen realitzant en atestat policial per part de la pròpia víctima (64,6%). Aquest any augmenta de manera destacada, les denúncies directes de la víctima als jutjats de violència (de suposar el 2% en el 2013 al 15% en el 2014).

Nombre de denúncies i renúncies. Partits Judicials del Baix Llobregat. 2009-2014



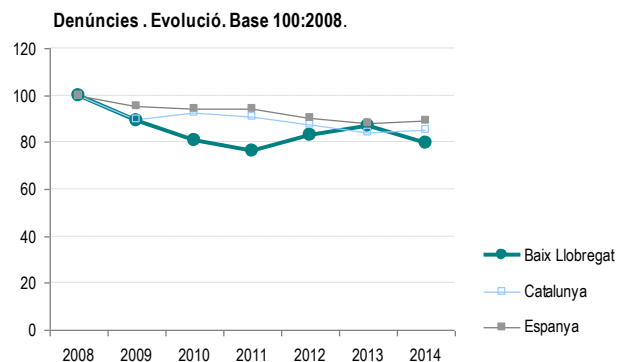
Font: OC-BL, a partir de les dades de l'Observatori contra la Violència Domèstica y de Género (CGPJ).

Comparació de l'evolució de les denúncies de violència masclista als jutjats de violència masclista i les renúncies al procés judicial segons àmbits territorials.

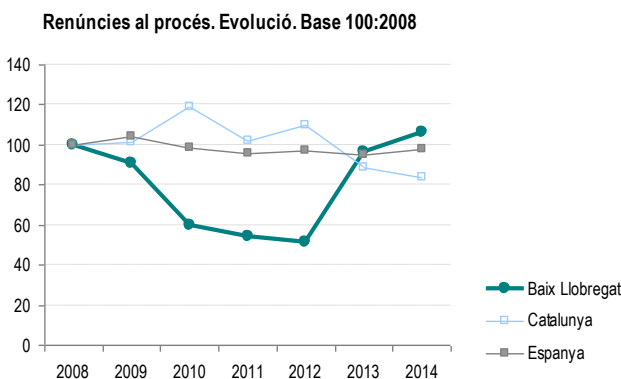
En els següents gràfics s'analitza l'evolució de les denúncies de violència masclista dels diferents àmbits territorials (partits judicials del Baix Llobregat, Catalunya i Espanya). L'evolució pren com a base l'any 2008. Sent 100 valors iguals que els registrats en el 2008, majors 100 valors superiors i menors que 100 valors inferiors.

En tots els àmbits territorials disminueix el nombre de denúncies registrades als jutjats de violència masclista.

Els partits judicials del Baix Llobregat són els que registren un descens més acusat de les denúncies registrades.



Font: OC-BL, a partir de les dades de l'Observatorio contra la Violencia Doméstica y de Género (CGPJ).

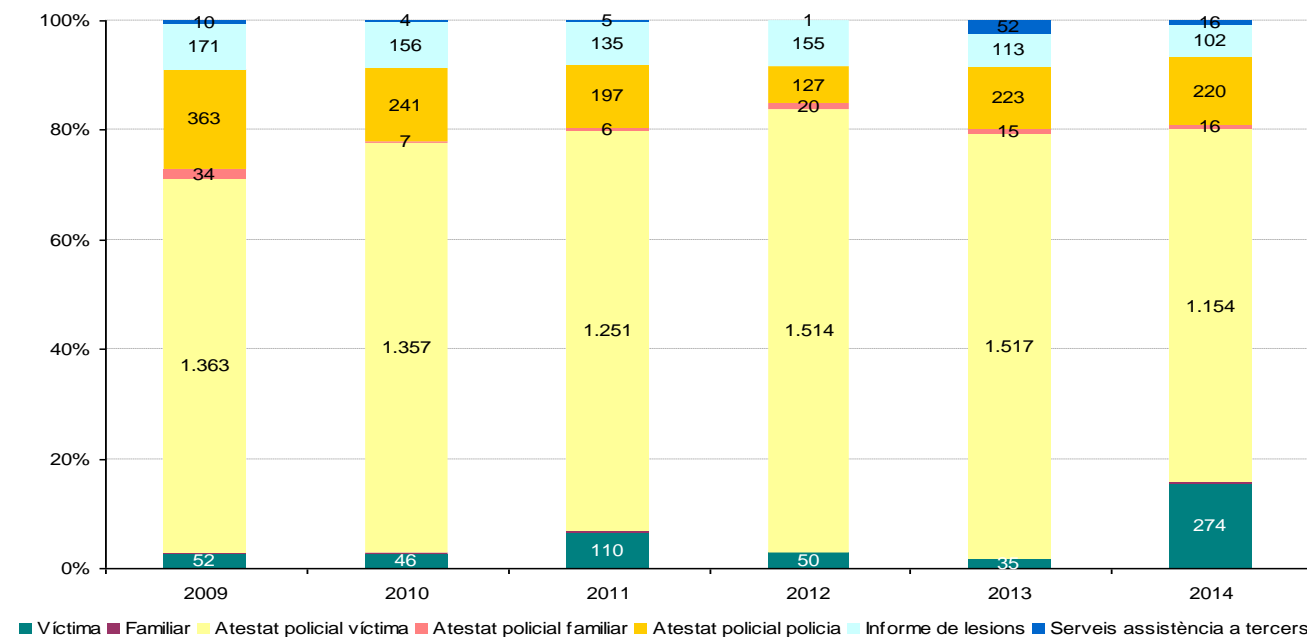


Font: OC-BL, a partir de les dades de l'Observatorio contra la Violencia Doméstica y de Género (CGPJ).

Mentre a Catalunya i a Espanya disminueix el nombre de renúncies al procés judicial de violència masclista als partits judicials del Baix Llobregat augmenta.

L'increment de les renúncies al Baix Llobregat es registra en els 3 darrers anys, després d'un descens continuat des de 2008.

Nombre de denúncies segons instància. Partits judicials del Baix Llobregat. 2009-2014.



Font: OC-BL, a partir de les dades de l'Observatori contra la Violència Domèstica y de Género (CGPJ).

Ordres de protecció

ORDRE DE PROTECCIÓ: resolució judicial que, en els casos en què existeixin indicis fonamentats de la comissió de delictes o faltes de violència domèstica i existeixi una situació objectiva de risc per a la víctima, ordena la seva protecció mitjançant l'adopció de mesures cautelars civils i/o penals, a més d'activar les mesures d'assistència i protecció social necessàries. (Font: Llei 27/2003, de 31 de juliol, reguladora de l'ordre de protecció de les víctimes de violència domèstica).

ORDRES DE PROTECCIÓ

El 2014 registra 372 ordres de protecció iniciades als partits judicials del Baix Llobregat. Les ordres de protecció iniciades a la comarca continuen disminuint. **2014, és l'any amb menys ordres de protecció iniciades a la comarca.**

ADOPTADES/DENEGADES

El 65,3% de les ordres de protecció del Baix Llobregat són denegades. **La disminució de les ordres de protecció adoptades des de 2008 és constant i acusada.**

NACIONALITAT AGRESSOR

El 81% dels agressors són homes de nacionalitat espanyola. El pes dels agressors de nacionalitat espanyola ha augmentat de manera progressiva.

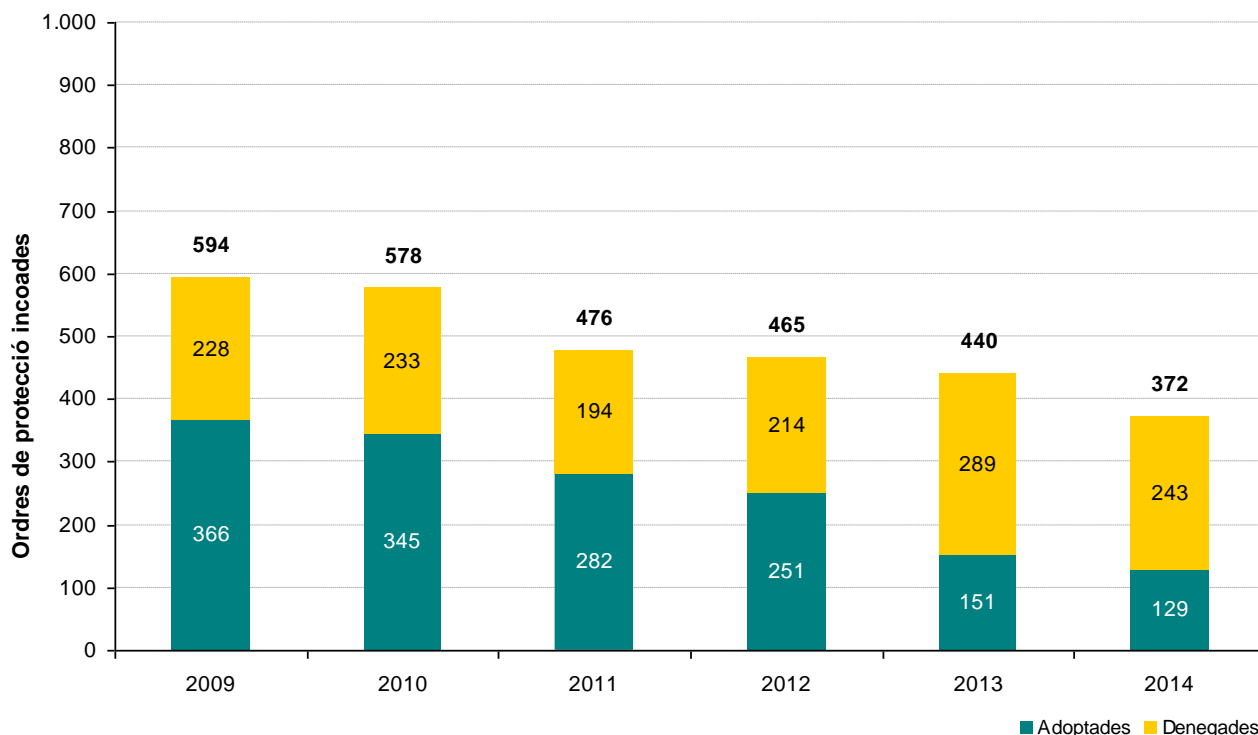
NACIONALITAT VÍCTIMA

El 81% de les víctimes són dones de nacionalitat espanyola.

RELACIÓ AMB L'AGRESSOR

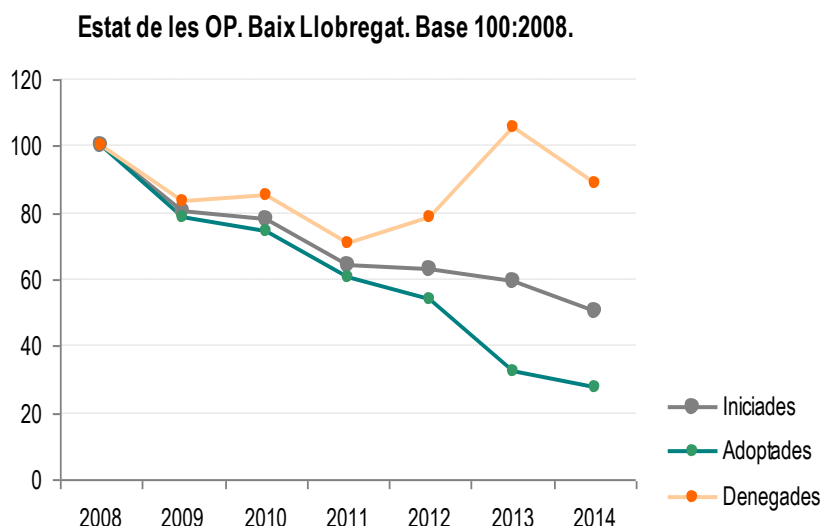
El 56% de les víctimes a les que se'ls hi ha resolt una ordre de protecció mantenien una relació amb la seva parella.

Nombre d'ordres de protecció incoades segons estat. Partits judicials del Baix Llobregat. 2009-2014.



Font: OC-BL, a partir de les dades de l'Observatorio contra la Violencia Doméstica y de Género (CGPJ).

Disminueix de manera constant les ordres de protecció iniciades i adoptades a la comarca. Les ordres de protecció denegades creixen des d'el 2011. El 2013 és l'any amb major nombre d'ordres de protecció denegades. 2014 s'apropa a les xifres de 2008 i es situa com el segon any en denegació d'ordres de protecció.



Font: OC-BL, a partir de les dades de l'Observatorio contra la Violencia Doméstica y de Género (CGPJ).

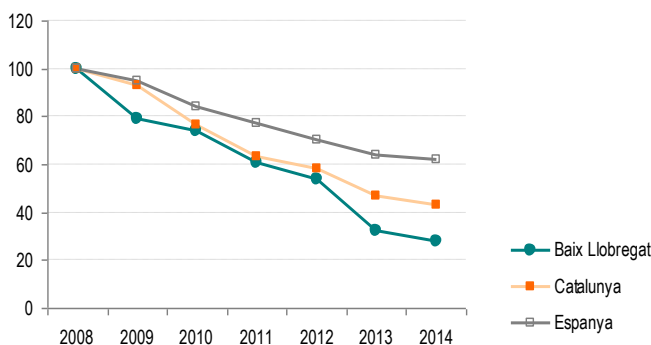
Comparació de l'evolució de les ordres de protecció adoptades i denegades segons àmbits territorials.

En els següents gràfics s'analitza l'evolució de les denúncies de violència masclista dels diferents àmbits territorials (partits judicials del Baix Llobregat, Catalunya i Espanya). L'evolució pren com a base l'any 2008. Sent 100 valors iguals que els registrats en el 2008, majors 100 valors superiors i menors que 100 valors inferiors.

Les ordres de protecció adoptades han disminuït de manera constant en tots els àmbits territorials, tot i amb això, Espanya registra el descens més suau i els partits judicials del Baix Llobregat el més acusat.

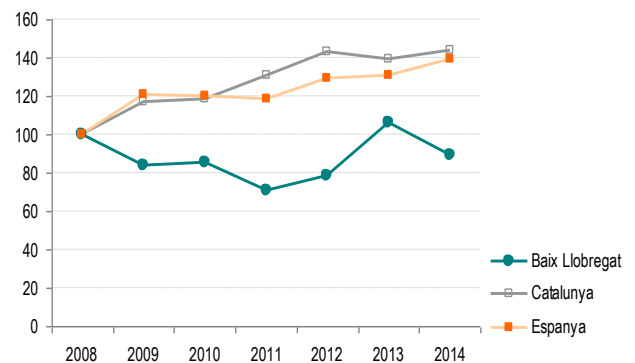
Mentre les ordres de protecció denegades han observat una tendència creixent a Catalunya i Espanya, al Baix Llobregat, s'han situat per sota de les xifres registrades en el 2008 (a excepció del 2013 que es va superar lleugerament).

OP adoptades. Base 100:2008.



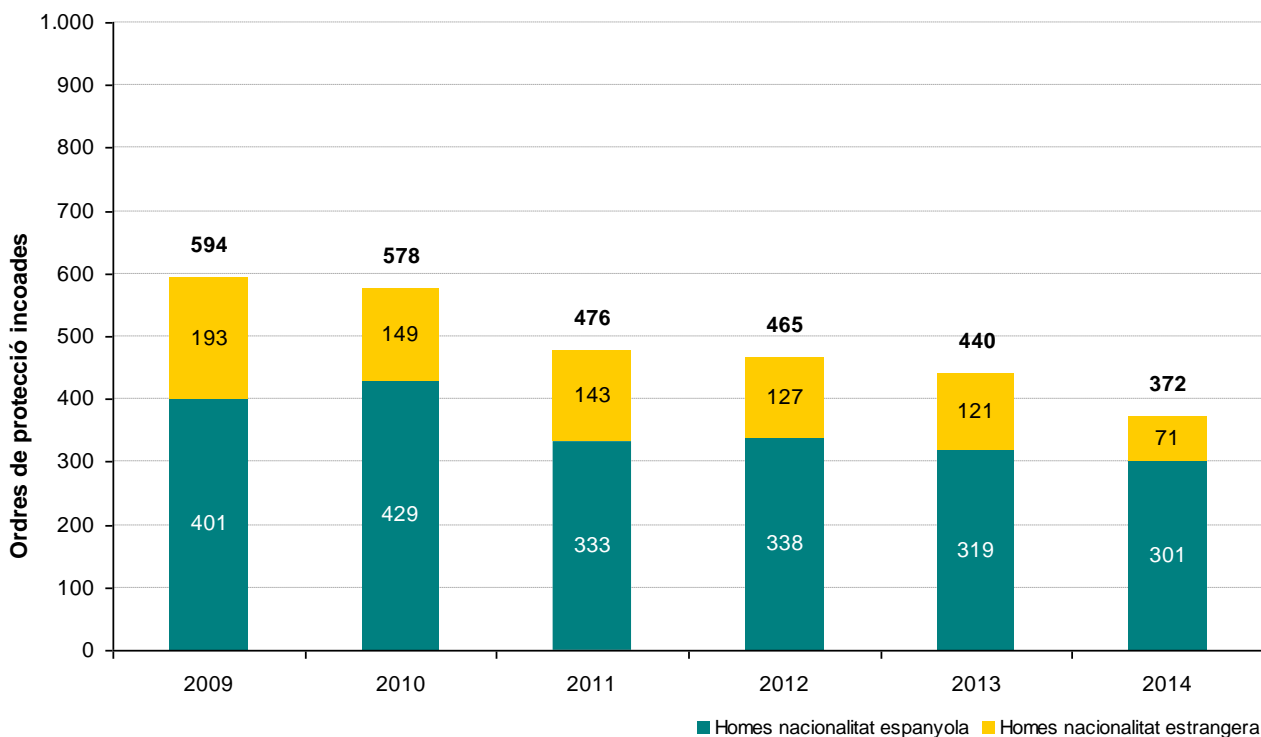
Font: OC-BL, a partir de les dades de l'Observatorio contra la Violencia Doméstica y de Género (CGPJ).

OP denegades. Base 100:2008.



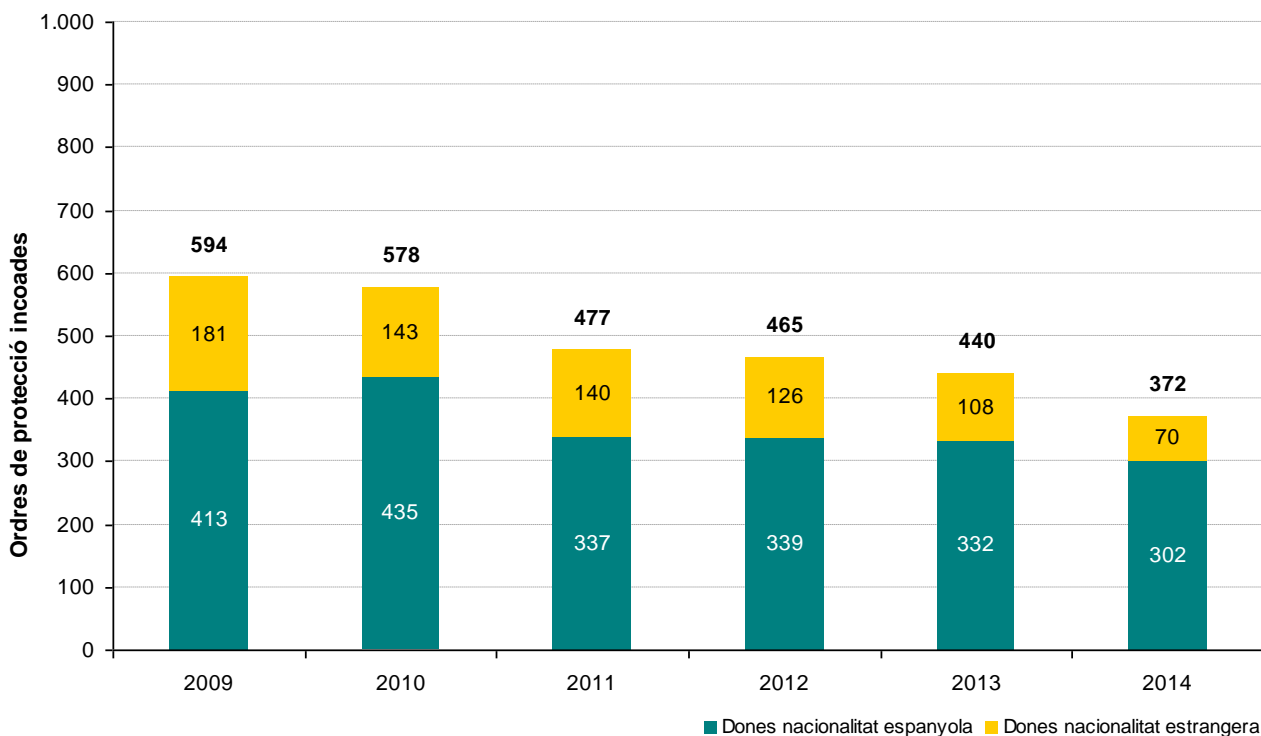
Font: OC-BL, a partir de les dades de l'Observatorio contra la Violencia Doméstica y de Género (CGPJ).

Nombre d'ordres de protecció incoades segons nacionalitat de l'home. Partits judicials del Baix Llobregat. 2009-2014



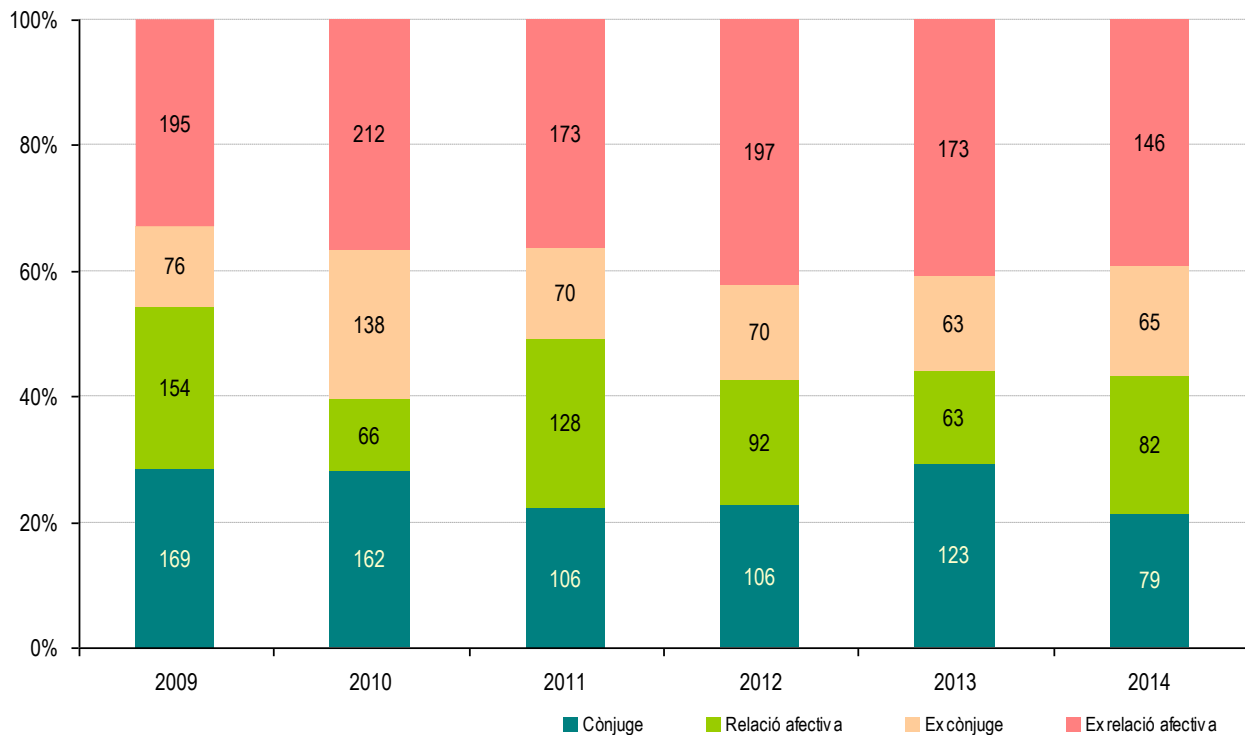
Font: OC-BL, a partir de les dades de l'Observatorio contra la Violencia Doméstica y de Género (CGPJ).

Nombre d'ordres de protecció incoades segons nacionalitat de la dona. Partits Judicials del Baix Llobregat. 2009-2014



Font: OC-BL, a partir de les dades de l'Observatorio contra la Violencia Doméstica y de Género (CGPJ).

Nombre d'ordres de protecció incoades segons tipus de relació amb l'agressor. Partits judicials del Baix Llobregat 2009-2014



Font: OC-BL, a partir de les dades de l'Observatori contra la Violència Domèstica y de Género (CGPJ).

Delictes

DELICTE DE VIOLÈNCIA DOMÈSTICA: exercici habitual de violència física o psíquica per part d'una persona sobre una altra que n'és o n'ha estat cònjuge, o hi està o hi ha estat lligada de forma estable per una relació d'afectivitat anàloga, o sobre els fills propis o del cònjuge o convivent, pupils, ascendents o incapaços amb els que convisqui o que es trobin subjectes a la potestat, tutela, curatela, acolliment o guarda de fet de l'una o l'altra (Font: LexCat. Web del Dept. de Justícia de la Generalitat de Catalunya).

EVOLUCIÓ

2.116 delictes registrats als jutjats de violència domèstica del Baix Llobregat en el 2014. És el registre de delictes més baix dels darrers 5 anys.

TIPOLOGIA

El 80% dels delictes de violència masclista són lesions i maltractaments. Els delictes tipificats contra la llibertat de la víctima augmenten respecte els darrers anys.

Tipus de delictes. Partits Judicials del Baix Llobregat. 2009-2014.



Font: OC-BL, a partir de les dades de l'Observatori contra la Violència Doméstica y de Género (CGPJ).

ALTRES DADES DE VIOLÈNCIA MASCLISTA

A continuació es presenten altres dades disponibles per àmbits territorials superiors que complementen la informació facilitada pel Consejo General del Poder Judicial i permeten ampliar l'objecte d'anàlisi.

1. Oficina d'Atenció a la Víctima

Què és?

És un servei gratuït que ofereix atenció, suport i orientació a les víctimes i persones perjudicades per un delictes o falta, i punt de coordinació de les ordres de protecció de les víctimes de violència domèstica i de gènere que adopten els òrgans judicials a Catalunya.

Aquestes oficines depenen de la Direcció General d'Execució Penal a la Comunitat i de Justícia Juvenil i tenen com a finalitat oferir a les víctimes informació i suport perquè puguin exercir els drets que els reconeix la legislació vigent, així com una atenció integral per potenciar la recuperació personal i reduir la victimització.

Dades que ofereixen

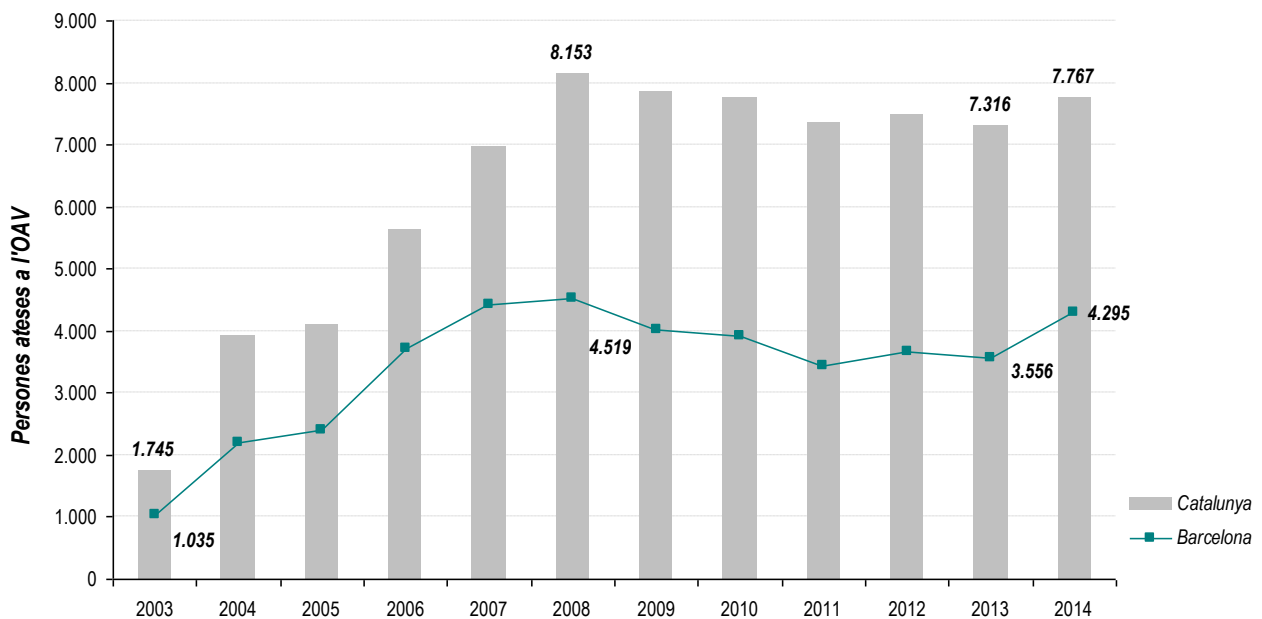
Des del Departament de Justícia es publica mensualment el recull de les actuacions que realitzen des d'aquestes oficines. Aquesta informació es publica pel conjunt de Catalunya i per demarcacions. Les variables que recullen són: víctimes ateses per les OAV (evolució, altes i baixes); descriptors sociodemogràfics de les víctimes ateses (gènere, edat, nacionalitat); delictes soferts per les persones ateses; tipus d'actuacions realitzades per les OAV i dades judicials relacionades amb les mesures de protecció realitzades per les OAV.

Principals dades

7.767 persones ateses a les Oficines d'Atenció a les Víctimes (OAV) de Catalunya, de les quals el 55% són de la demarcació de Barcelona.

Torna a augmentar el nombre de persones ateses a les OAV. En el 2014 es van atendre 7.767 persones a Catalunya (451 més que en el 2013) i 4.295 a Barcelona (739 més que en el 2013).

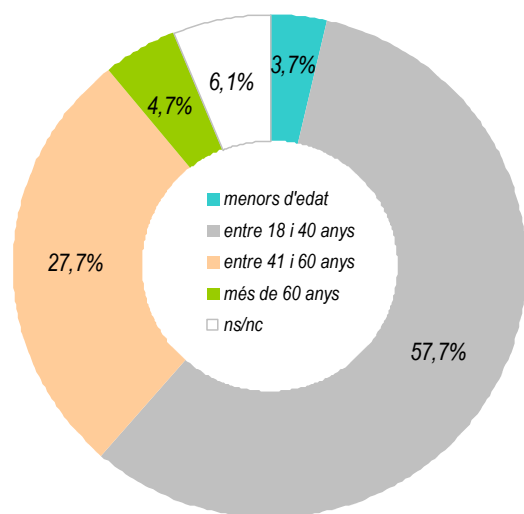
Persones ateses a les Oficines d'Atenció a les Víctimes. Evolució.



Font: OC-BL a partir de les dades publicades pel Departament de Justícia de les OAV.

El 57,7% de les dones ateses per les OAV de Catalunya tenien entre 18 i 40 anys. El segon grup d'edat en quant més dones ateses a les OAV són les de 41 a 60 anys (27,7%). Les dones més grans de 60 anys i les menors també ateses per les Oficines d'Atenció a les Víctimes van suposar el 5% i 4% del total de dones ateses respectivament.

Edat de les dones ateses per les OAV de Catalunya en el 2014.



Font: OC-BL a partir de les dades publicades pel Departament de Justícia de les OAV.

Els principals delictes soferts per les persones ateses en les OAV de Catalunya el 2014 són els maltractaments per violència de gènere (19%), violència domèstica no habitual (12%) i amenaces de violència de gènere (12%).

Principals delictes soferts per les persones ateses en les OAV. Catalunya 2014.

Delictes	Total	% sobre el total
Maltractaments de violència de gènere	891	19,02%
Violència domèstica no habitual	568	12,13%
Amenaces de violència de gènere	564	12,04%
Trencament de condemna	433	9,24%
Violència domèstica habitual	378	8,07%
Violència habitual de gènere	298	6,36%
Sense delictes	279	5,96%
Trencament de condem. o mesura d'alluny. de v.	265	5,66%
Agressió sexual	222	4,74%
Amenaça	198	4,23%

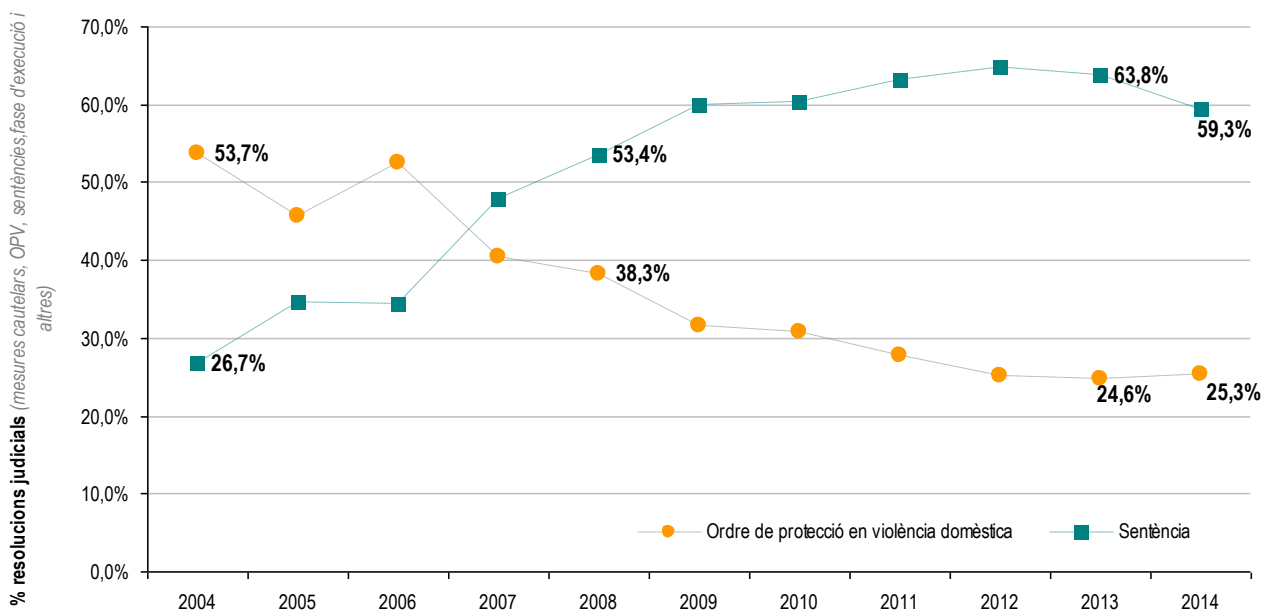
Font: OC-BL a partir de les dades publicades pel Departament de Justícia de les OAV.

Les resolucions judicials derivades de les actuacions de les Oficines d'Actuació a les Víctimes són principalment les ordres de protecció en violència domèstica (OPV) i les sentències (suposen més del 85% del total). Les mesures cautelars (10%) i la fase d'execució (5%) són les altres resolucions derivades de les actuacions de les OAV a Catalunya.

Des de 2004 ha variat el pes de les diferents resolucions judicials derivades. Així, ha disminuït de manera significativa les mesures cautelars (de suposar el 19% al 2004 al 10% en el 2014) i les ordres de protecció de violència domèstica (sent el 54% de les resolucions judicials derivades al 2004 a ser el 25% de les mateixes aquest darrer any). Respecte al 2013, disminueixen el nombre de sentències (674 menys) i les ordres de protecció (66 menys).

Aquestes dades confirmen les dades publicades del CGPJ, el descens progressiu de les ordres de protecció adoptades tant a Catalunya com al Baix Llobregat. Tot i amb això, cal mencionar l'increment progressiu de les sentències derivades de les actuacions de les OAV (de suposar el 27% de les resolucions al 2004 a ser el 59% en el 2014).

Evolució del pes de les OPV i sentències en el conjunt de resolucions judicials derivades de les actuacions de les OAV. Catalunya.



Font: OC-BL a partir de les dades publicades pel Departament de Justícia de les OAV.

2. Línia d'atenció a les dones en situació de violència. 900 900 120. Catalunya i Baix Llobregat.

Què és?

Servei d'atenció telefònica permanent (24 hores al dia, 7 dies a la setmana) contra la violència masclista. Disposa de professionals, advocades i psicòlogues que poden contactar amb serveis d'emergència, si és necessari. Les persones que accedeixin al servei poden expressar-se en 124 llengües, entre les quals hi ha el català, el castellà, l'anglès, el francès, l'alemany, l'italià, el rus, l'àrab, el romanès, el croat i el xinès (mandari).

Dades que ofereixen

Des de l'Institut Català de les Dones es publica mensualment el nombre de trucades ateses segons diferents àmbits territorials (demarcacions, comarques i conjunt de Catalunya).

Alhora, anualment, es publiquen dades referents a qui realitza la trucada (si és la pròpia víctima de violències, si és un familiar o amic o si és un professional); quins són els àmbits de violència (parella, familiar, laboral o sociocomunitari); quines les formes de violència (física, psíquica, sexual o econòmica) i quina és l'edat de la víctima. Aquestes dades només són disponibles per al conjunt de Catalunya.

Principals dades

Taula 2. Trucades ateses per situació de violència masclista a Catalunya. Any 2014
Línia d'atenció a les dones en situacions de violències. 900 900 120

Acumulat (gener 14 - desembre 14) **9.227** Mitjana mensual de trucades rebudes: **769**

Dades acumulades gener 14 - desembre 14

	Trucades	% Catalunya	Àmbits de la violència masclista	Trucades	% acumulat
Baix Llobregat	739	8,0	Parella	8.690	94,2
Catalunya	9.227	100	Familiar	338	3,7
			Laboral	30	0,3
			Sociocomunitari	169	1,8
			Total	9.227	100
Persona que truca	Trucades	% acumulat	Formes de violència masclista ⁽¹⁾	Trucades	% acumulat
La pròpia usuària	6.829	74	Física	3.243	35,1
Familiar o persona propera	2.161	23,4	Psíquica	8.731	94,6
Professional	237	2,6	Sexual i abusos sexuals	259	2,8
Total Catalunya	9.227	100	Econòmica	739	8,0
			<small>(1) Hi ha molts casos en què coincideix més d'una forma d'exercir violència.</small>		
Per sexe	Trucades	% acumulat	Edat*	Trucades	% acumulat
Dones	8741	94,7	menors de 18 anys	102	1,1
Homes	486	5,3	de 19 a 30 anys	1.318	14,3
Total Catalunya	9.227	100	de 31 a 40 anys	3.643	39,5
			de 41 a 50 anys	2.712	29,4
			de 51 a 60 anys	816	8,8
			de 60 anys o més	602	6,5
			no consta	34	0,4
			Total	9.227	100,0

Font: Institut Català de les Dones

Darrera data d'actualització: 1 de gener de 2015

* Amb relació a la pròpia usuària

3. Portal Estadístico de Violencia

Què és?

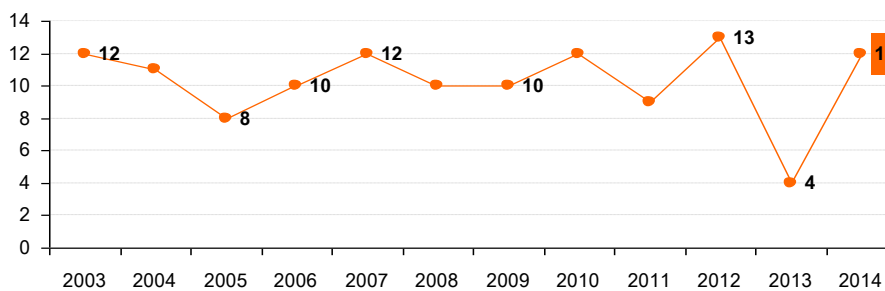
El Ministeri de Sanitat, Igualtat i Serveis Socials recull en aquest portal de dades les actuacions que realitzen en matèria de violència masclista. El portal permet seleccionar l'indicador, l'abast temporal i l'abast territorial (dades disponibles a nivell provincial i comunitat autònoma).

Dades que ofereixen

Víctimes mortals de violència masclista, trucades rebudes al 061, ajuts econòmics concedits, ajuts per canvi de residència, contractes bonificats i per substitució, denúncies per violència de gènere, dispositius electrònics de seguiment, renda activa d'inserció, usuàries ATENPRO i ordres de protecció.

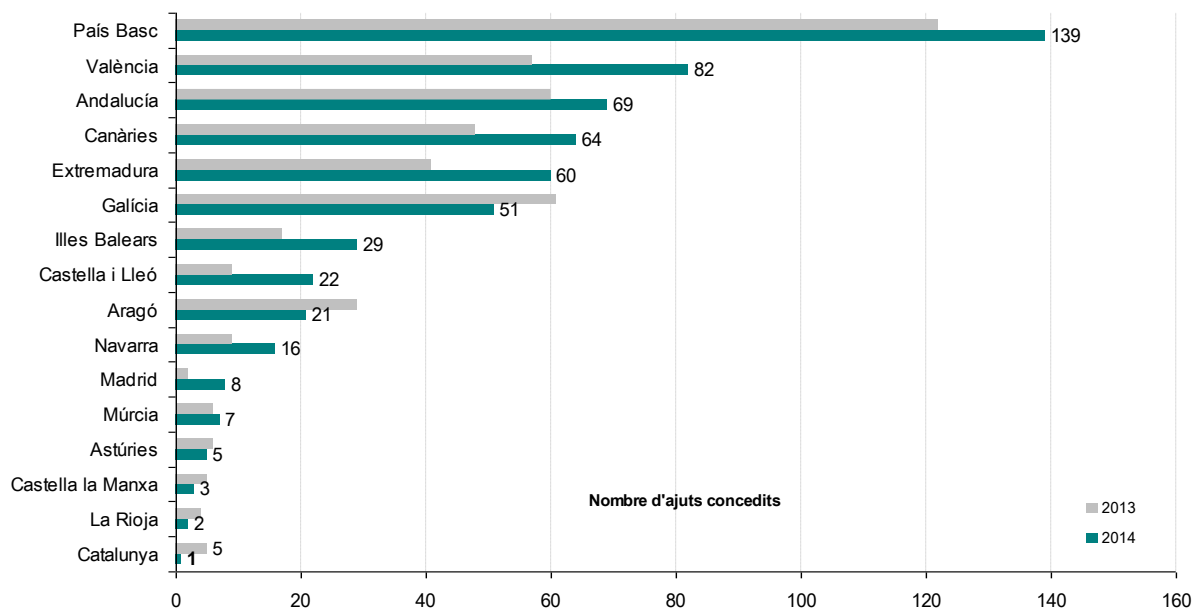
Principals dades

Víctimes mortals violència masclista. Catalunya.



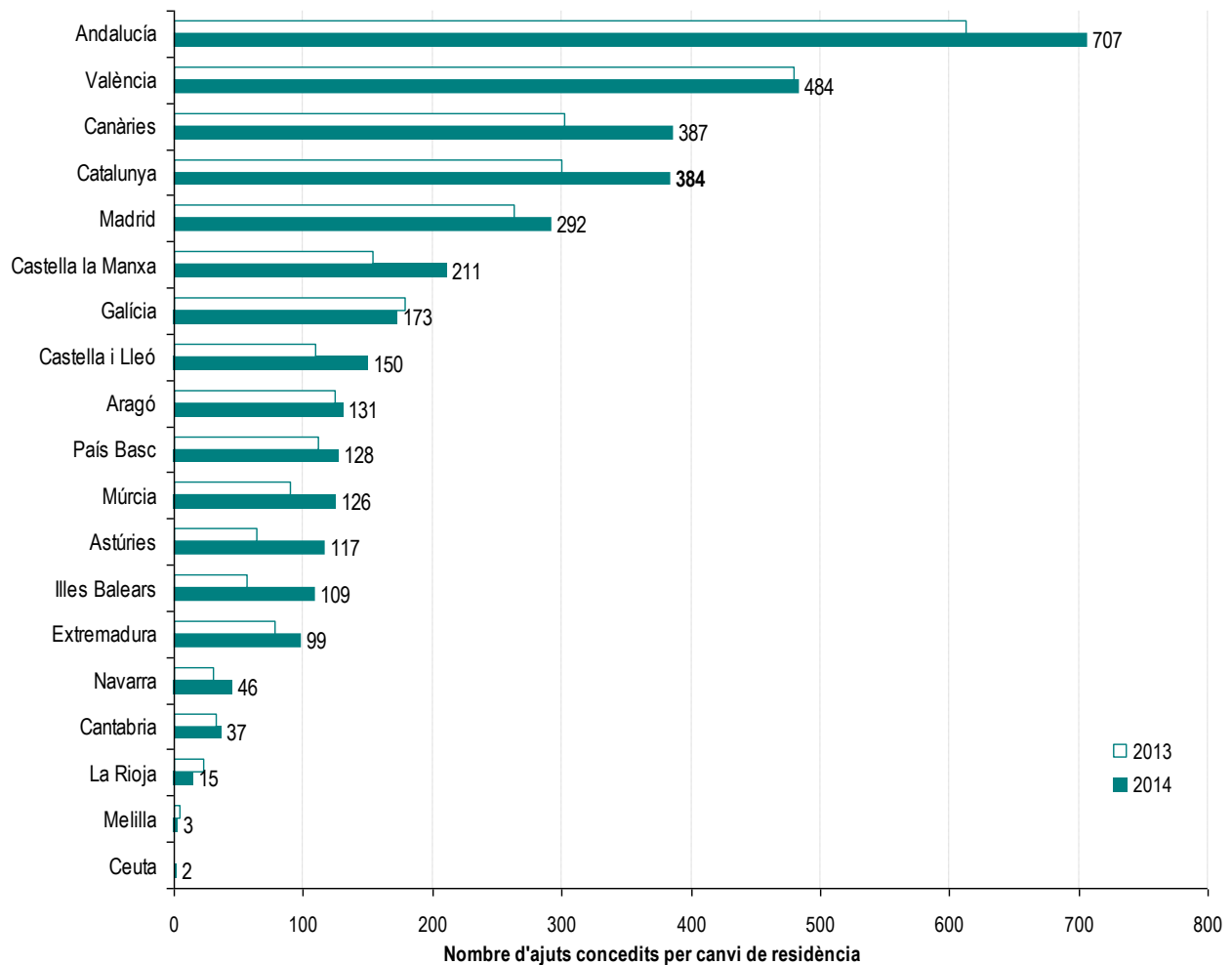
Font: OC-BL, a partir de les dades del Portal Estadístico de Violencia. Ministerio de Sanidad, Igualdad y Servicios Sociales.

Distribució dels ajuts concedits derivats de l'art. 27 Llei integral violència 2004 segons Comunitat Autònoma.



Font: OC-BL, a partir de les dades del Portal Estadístico de Violencia. Ministerio de Sanidad, Igualdad y Servicios Sociales.

Nombre d'ajuts concedits per canvi de residència



Font: OC-BL, a partir de les dades del Portal Estadístico de Violencia. Ministerio de Sanidad, Igualdad y Servicios Sociales.

4. Enquesta de Violència Masclista

Què és?

En el 2010 es realitza la primera Enquesta de Violència Masclista a Catalunya (EVMC).

La primera EVMC s'ha elaborat amb entrevistes telefòniques a 14.122 dones i 1.501 homes d'entre 18 i 70 anys residents a Catalunya, que viuen en una llar amb telèfon fix i tenen capacitat d'entendre i d'expressar-se en castellà o en català. Les entrevistes es van efectuar entre el 8 d'abril i el 30 de juny del 2010, i va permetre que moltes dones expliquessin per primera vegada de forma anònima casos que no han denunciat mai.

Dades que ofereixen

L'enquesta esdevé una eina sociològica valuosa, ja que analitza la violència masclista en tots els àmbits (a la parella, a la feina, a l'espai públic) durant el 2009, i recull dades de les grans violències patides per les dones

al llarg de tota la vida. L'estudi reflecteix no només els tipus de fets, sinó també el nivell d'afectació que aquest fet tenen en la víctima, i els valors i les percepcions que tenim com a societat cap a aquest fenomen.

Principals dades

1 de cada 4 dones ha patit una agressió masclista d'especial gravetat al llarg de la seva vida.

Més d'un 80% de les dones que han patit fets que consideren delictius, la majoria a mans d'un home del seu entorn, no ho denuncien.

En l'àmbit de la parella i ex-parella, prop de 70.000 dones residents a Catalunya es consideren maltractades.

En l'àmbit laboral, un 4% de les dones que han treballat per compte d'altri s'han vist obligades, algun cop al llarg de la seva vida, a deixar la feina a causa d'un assetjament sexual i un 5,2% han estat objecte d'acomiadaments sexistes.

En l'espai públic, un 12,2% han patit algun tipus d'agressió sexista al carrer l'any passat, de les quals el 3,2% assenyala que els fets li van produir un impacte psicològic intens.

Augmenta el retret social cap a la violència masclista, tot i que les dones són més pessimistes que els homes pel que fa als progressos assolits.

5. Enquesta europea de Violència contra les dones (2013)

Què és?

L'Agència dels Drets Fonamentals de la Unió Europea ([FRA](#)) publica al març de 2014 la major enquesta realitzada sobre la violència contra les dones (més de 40.000 dones entrevistades a 27 estats membres de la Unió Europea).

Aquesta enquesta pregunta sobre les possibles formes de violència (psicològica, sexual i física) contra les dones en tots els possibles àmbits de violència (familiar, laboral, espai públic i online).

Dades que ofereixen

Permet analitzar la situació de la violència contra les dones en cada un dels països de la Unió Europea i realitzar una comparació entre ells. La data de realització de l'enquesta (2013) i el seu contingut fa complementar la informació obtinguda a partir de l'EVMC (2010).

Principals dades

El 33% de les dones enquestades han experimentat violència física o sexual.

El 22 % han experimentat violència física o sexual per part d'una parella.

El 5 % han estat violades.

El 43 % han experimentat algun tipus de violència psicològica per part d'una parella sentimental, com humiliacions en públic, prohibició per sortir de casa o amenaces físiques.

El 33 % han patit violència física o sexual durant la infància.

El 18 % de les dones patiren casos d'assetjament.

L' 11 % de les dones han estat objecte d'assetjament sexual mitjançant les xarxes socials o els missatges electrònics (SMS). El 20 % de les joves (18-29) han estat víctimes d'assetjament cibernètic.

El 32 % de totes les víctimes d'assetjament sexual manifestaren que aquest va ser per part d'un cap, company de feina o client.

El 67 % de les víctimes d'assetjament sexual a l'àmbit laboral no ho van denunciar.

Material de consulta i recursos complementaris entorn les dades de violència contra les dones.

Apunts de seguretat número 12 – Violència masclista i domèstica. Polítiques i actuacions -novembre 2013

Monogràfic dels apunts de seguretat dedicat a la violència masclista i domèstica. Cada un dels articles publicats es destinen a diferents aspectes de l'estudi de les violències.

http://www20.gencat.cat/docs/interior/Home/010%20El%20Departament/Publicacions/Seguretat/Apunts%20e%20seguretat/Docs/Apunts_12.pdf

Anna Boluda- Cau un 32% la protecció contra la violència de gènere. Anuari Media.cat

Article que analitza per què els jutjats de violència contra les dones de Catalunya disminueixen les ordres de protecció. Inclou declaracions de jutgesses al respecte.

<http://www.media.cat/anuari/cau-un-32-la-proteccio-contra-la-violencia-de-genero/>

Oficines d'Atenció a la Víctima. Resum de dades.

Resum de dades les actuacions realitzades per les OAV.

http://www.gencat.cat/justicia/estadistiques_avictima/1_vict.html

Línia 900 900 120. Contra la violència masclista. Dades Catalunya 2014.

Resum de dades de les trucades ateses per la línia telefònica contra la violència masclista.

http://www20.gencat.cat/docs/icdones/temes/docs/2014_resumdades.pdf

Portal Estadístico de Violencia

Recull de dades de la Delegació del Govern de Violència de Gènere. Aquest portal ofereix el resum de les actuacions del Ministeri envers la violència masclista. Permet la consulta segons diferents àmbits temporals i territorials.

<http://estadisticasviolenciagenero.msssi.gob.es/>

Plataforma Unitària contra les violències de gènere

La plataforma unitària contra les violències de gènere és una associació formada per 110 entitats i un gran equip de persones de tot Catalunya, que impulsen un moviment social per eradicar la violència contra les dones de la nostra societat.

En aquesta web es recull la normativa vigent, material de campanyes i activitats.

<http://www.violenciadegenere.org/pcvg/>

Les xifres del femicidi

El nombre de femicidis documentats quasi duplica els assassinats per violència masclista reconeguts oficialment. Així s'extreu del primer informe sobre assassinats de dones pel fet de ser-ho a Catalunya, elaborat per Femicidio.net i Coperacció.

<https://directa.cat/masclisme-mata-doble-de-dones-que-reconegudes-en-registres-oficials-de-violencia-de-genero>

<http://www.femicidio.net/menu-femicidio-informes-y-cifras>

Enquesta de Violència Masclista. Edició 2010.

Principals dades de l'EVMC.

<http://www20.gencat.cat/docs/interior/Home/MS%20-%20Pla%20seguretat%20i%20atencio%20victimes/03%20Materials%20i%20dades%20sobre%20viol%C3%A8ncia%20masclista%20i%20dom%C3%A8stica/Documentacio%20sobre%20violencia%20masclista%20i%20domestica%20per%20a%20professionals/Enquesta%20de%20violencia%20masclista/Presentaci%C3%B3EVMC.pdf>

Enquesta Europea de Violència contra les dones. 2013.

Nota de premsa (ESP)

http://fra.europa.eu/sites/default/files/fra-2014-vaw-survey-factsheet_es.pdf

Enllaç a tot el material facilitat per part de la FRA de l'Enquesta Europea de Violència contra les dones.
Informe complet; notes de premsa; consulta interactiva de les dades segons països...

<http://fra.europa.eu/en/media/press-packs/vaw-survey>

ANNEX 1: PARTITS JUDICIALS DEL BAIX LLOBREGAT

Partit Judicial	Jutjats i Tribunals	Municipis	Població femenina 14**
Martorell Nº1 de Barcelona	4	Abdera	5.958
		Castellví de Rosanes	889
		Collbató	2.141
		Esparreguera	10.667
		Martorell	13.582
		Olesa de Montserrat	11.767
		Sant Andreu de la Barca	13.602
		Sant Esteve Sesrovires	3.787
		Masquefa*	-
TOTAL			62.393
Sant Boi de Llobregat Nº 12 de Barcelona	4	Sant Boi de Llobregat	42.151
		Sant Climent de Llobregat	1.965
		Santa Coloma de Cervelló	4.090
		Torrelles de Llobregat	2.956
TOTAL			51.162
Sant Feliu de Llobregat Nº 16 de Barcelona	7	Cervelló	4.388
		Corbera de Llobregat	7.103
		Molins de Rei	12.874
		Pallejà	5.612
		La Palma de Cervelló	1.499
		El Papiol	2.023
		Sant Feliu de Llobregat	22.427
		Sant Joan Despí	16.873
		Sant Vicenç dels Horts	14.064
Vallirana	7.311		
TOTAL			94.174
Cornellà de Llobregat Nº 20 de Barcelona	4	Cornellà de Llobregat	44.101
TOTAL			44.101
Gavà Nº 21 de Barcelona	6	Begues	3.338
		Castelldefels	31.969
		Gavà	23.517
		Viladecans	32.900
TOTAL			91.724
Esplugues de Llobregat Nº 23 de Barcelona	2	Esplugues de Llobregat	23.883
		Sant Just Desvern	8.589
TOTAL			32.472
El Prat de Llobregat Nº25 de Barcelona	4	El Prat de Llobregat	31.950
TOTAL			31.950

Font: OC-BL, a partir de les dades del Consejo General de los Procuradores de Tribunales, 2003. <http://www.cgpe.es/provincia>

* Masquefa no pertany a la comarca del Baix Llobregat, malgrat que es computen les dades a nivell comarcal, la qual cosa suposa una petita variació

**Font: OC-BL, a partir de les dades de l'Institut d'Estadística de Catalunya, 2014.

ANNEX 2: Dades segons partits judicials de la comarca

Taula 1: Denúncies i renúncies, ordres de protecció i delictes. Partits Judicials* del Baix Llobregat, 2014.

	PARTITS JUDICIALS							COMARCA BAIX LLOBREGAT
	Martorell	Sant Boi de Llobregat	Sant Feliu de Llobregat	Cornellà de Llobregat	Gavà	Esplugues de Llobregat	El Prat de Llobregat	
Nombre de Denúncies	274	291	344	165	410	68	234	1.786
Nombre de Renúncies	100	24	104	10	10	6	16	270
OP víctima	24	38	76	53	127	24	19	361
OP altres	0	4	1	1	0	2	0	8
OP Ministeri	1	1	0	0	0	1	0	3
OP d'ofici	0	0	0	0	0	0	0	0
OP Administració	0	0	0	0	0	0	0	0
OP Homes nacionalitat espanyola denunciats	21	33	65	26	124	17	15	301
OP Homes nacionalitat estrangera denunciats	4	10	12	28	3	10	4	71
OP Dones nacionalitat espanyola majors d'edat	22	36	65	27	121	14	16	301
OP Dones nacionalitat espanyola menors d'edat	0	0	1	0	0	0	0	1
OP Dones nacionalitat estrangera majors d'edat	3	7	11	27	6	13	3	70
OP Dones nacionalitat estrangera menors d'edat	0	0	0	0	0	0	0	0
Relació de Cònjuge	5	13	18	12	22	6	3	79
Relació d'ex Cònjuge	3	6	14	12	28	2	0	65
Relació afectiva (parella)	4	4	10	15	34	7	8	82
Exrelació afectiva (exparella)	13	20	35	15	43	12	8	146
Homicidi	0	0	0	0	0	0	0	0
Lesions i maltractaments	169	200	301	216	561	68	177	1.692
Contra la llibertat	83	47	38	0	0	0	18	186
Contra la llibertat sexual	1	2	3	0	1	0	2	9
Contra la integritat moral	0	0	6	0	17	0	4	27

Font: OC-BL a partir de les dades de l'Observatori contra la Violència Doméstica y de Género (CGPJ).

ANNEX 3: GLOSSARI DE TERMES

ATESTAT POLICIAL: “L’atestat és un conjunt de diligències de caràcter preventiu, breus i ordenades, fetes per la Policia Judicial en relació amb uns fets presumptament delictius, davant els quals s’han de dur a terme les tasques per descobrir els delinqüents i recollir els efectes, els instruments o les proves del delictes. Aquest document constitueix la base per al procediment penal.” [VVAA (2004): L’Atestat Policial, Manual de Consulta. Col·lecció: Manuals de Formació Municipal 9. Diputació de Barcelona].

DELICTE DE VIOLÈNCIA DOMÈSTICA: exercici habitual de violència física o psíquica per part d’una persona sobre una altra que n’és o n’ha estat cònjuge, o hi està o hi ha estat lligada de forma estable per una relació d’afectivitat anàloga, o sobre els fills propis o del cònjuge o convivent, pupils, ascendents o incapaços amb els que convisqui o que es trobin subjectes a la potestat, tutela, curatela, acolliment o guarda de fet de l’una o l’altra (Font: LexCat. Web del Dept. de Justícia de la Generalitat de Catalunya).

DENÚNCIES I RENÚNCIES: Denúncies rebudes als jutjats de violència sobre la dona. Poden ser presentades directament per la víctima, per un familiar, per un atestat policial, per un part de lesions o mitjançant serveis assistencials. La víctima pot renunciar en qualsevol fase del procés judicial, tot i amb això, no s’interromp el deure d’investigar per part de l’administració judicial.

El recompte de denúncies i renúncies mostra la quantitat de casos registrats en els jutjats competents en matèria de violència contra les dones. No obstant, no totes les víctimes denuncien les faltes o delictes soferts, de manera que no hem de confondre el nombre de denúncies amb el nombre real d’agressions que es poden arribar a donar. A la vegada, el nombre de denúncies no implica necessàriament el nombre de dones que han patit una agressió, ja que una mateixa víctima pot presentar més d’una denúncia per diferents agressions.

INCOAR: iniciar o començar quelcom. Donar començament a un procés o expedient (Font: web de DefiniciónLegal.com).

INFORME DE LESIONS: informe mèdic redactat per un professional dels serveis sanitaris, en el qual es dona constància de les lesions sofertes per la víctima. El personal sanitari té l’obligació de donar a conèixer a la policia possibles casos de maltractaments (Font: Llei 27/2003, de 31 de juliol, reguladora de l’ordre de protecció de les víctimes de violència domèstica).

ORDRE DE PROTECCIÓ: resolució judicial que, en els casos en què existeixin indicis fonamentats de la comissió de delictes o faltes de violència domèstica i existeixi una situació objectiva de risc per a la víctima, ordena la seva protecció mitjançant l’adopció de mesures cautelars civils i/o penals, a més d’activar les mesures d’assistència i protecció social necessàries. (Font: Llei 27/2003, de 31 de juliol, reguladora de l’ordre de protecció de les víctimes de violència domèstica).

PARTIT JUDICIAL: és cadascuna de les divisions territorials que estableix l'Administració de Justícia, habitualment integrades per un o més municipis d'una mateixa província. A cada partit judicial existeix un òrgan judicial que assumeix les competències pròpies dels Jutjats de Violència contra les Dones (JVD). Per veure quin és el JVD que pertany a cada partit judicial o municipi, consulteu la pàgina web de l'Administració de Justícia: http://www10.gencat.net/pls/dji_org_just/p02.resultat_gene

VIOLÈNCIA DE GÈNERE: Violència que, com a manifestació de la discriminació, la situació de desigualtat i les relacions de poder dels homes sobre les dones, s'exerceix sobre aquestes últimes per part de qui són o hagin estat els seus cònjuges. Inclou tots els actes de violència física i psicològica, incloent-hi les agressions a la llibertat sexual, les amenaces, les coaccions o la privació arbitrària de llibertat (Font: Seguretat Social. Ministerio de Trabajo e Inmigración).

Amb la col·laboració de:

