

# Dades de violència contra les dones 2016.

## Partits judicials del Baix Llobregat.

### DADES DEL CGPJ – ANY 2016

#### Dades més destacades

##### DENÚNCIES

- Augmenta el nombre de denúncies respecte el 2015 (+7,2%). El total de denúncies als partits judicials de la comarca l'any 2016 és de 1.939.
- Gran part de les denúncies han estat realitzades en atestat policial per part de la pròpia víctima (70,3%). Aquest any augmenta de manera destacada, les denúncies registrades per atestat policial per un familiar i els registrats de manera directa per la policia als jutjats de violència.

##### MESURES DE PROTECCIÓ JUDICIAL

- Es registren 170 mesures d'allunyament en els PJ del Baix Llobregat. El 40% del total de mesures judicials de protecció d'ordre penal.
- Es registren 32 suspensions de guàrdia i custòdia i de règim de visites. El 25% del total de les mesures de protecció judicial d'ordre civil són la suspensió del règim de visites i de suspensió de la guàrdia i custòdia dels menors a càrrec.

##### ORDRES DE PROTECCIÓ

- El 2016 registra 387 ordres de protecció iniciades, respecte l'any anterior, disminueixen.
- El 54% de les ordres de protecció al Baix Llobregat són denegades.
- El 77% de les ordres de protecció iniciades han estat dirigides a protegir dones de nacionalitat espanyola.
- El 53% de les víctimes a les que s'ha iniciat un ordre de protecció havien finalitzat la relació afectiva amb el seu agressor (cònjuges o parelles).

##### DELICTES

- 2.773 delictes registrats als jutjats de violència sobre la dona del Baix Llobregat en el 2016, 71 més que en el 2015.
- El 75% del total de delictes registrats han estat per lesions i maltractaments.

[L'Observatorio contra la Violencia Doméstica y de Género](#) en actiu des del setembre de 2002, està integrat dins de diferents institucions públiques com el Consejo General del Poder Judicial (CGPJ), el Ministerio de Justicia o el Ministerio de Igualdad. Un dels seus principals objectius és el seguiment estadístic de la violència domèstica i de gènere en l'àmbit judicial. Amb la intenció de promoure l'anàlisi i l'estudi de la resposta judicial, l'Observatorio publica les dades de forma trimestral i anual per partits judicials i per províncies.

Aquestes dades són les úniques disponibles a nivell comarcal en referència al tema de la violència contra les dones, les quals ens poden proporcionar informació per a planificar i dissenyar polítiques públiques de prevenció i actuació contra la violència masculista. Es vol incidir en el fet que qualsevol anàlisi resultant d'aquestes dades ha de considerar l'origen de les mateixes, és a dir, els registres del CGPJ.

[L'Observatori Comarcal del Baix Llobregat \(OC-BL\)](#) acompanya aquesta nota amb informes trimestrals de violència contra les dones.

## Denúncies

**DENÚNCIES:** Denúncies rebudes als jutjats de violència sobre la dona. Poden ser presentades directament per la víctima, per un familiar, per un atestat policial, per un part de lesions o mitjançant serveis assistencials. La víctima pot renunciar en qualsevol fase del procés judicial, tot i amb això, no s'interromp el deure d'investigar per part de l'administració judicial.

El recompte de **denúncies** mostra la quantitat de casos registrats en els jutjats competents en matèria de violència contra les dones. No obstant, no totes les víctimes denuncien les faltes o delictes soferts, de manera que no hem de confondre el nombre de denúncies amb el nombre real d'agressions que es poden arribar a donar. A la vegada, el nombre de denúncies no implica necessàriament el nombre de dones que han patit una agressió, ja que una mateixa víctima pot presentar més d'una denúncia per diferents agressions.

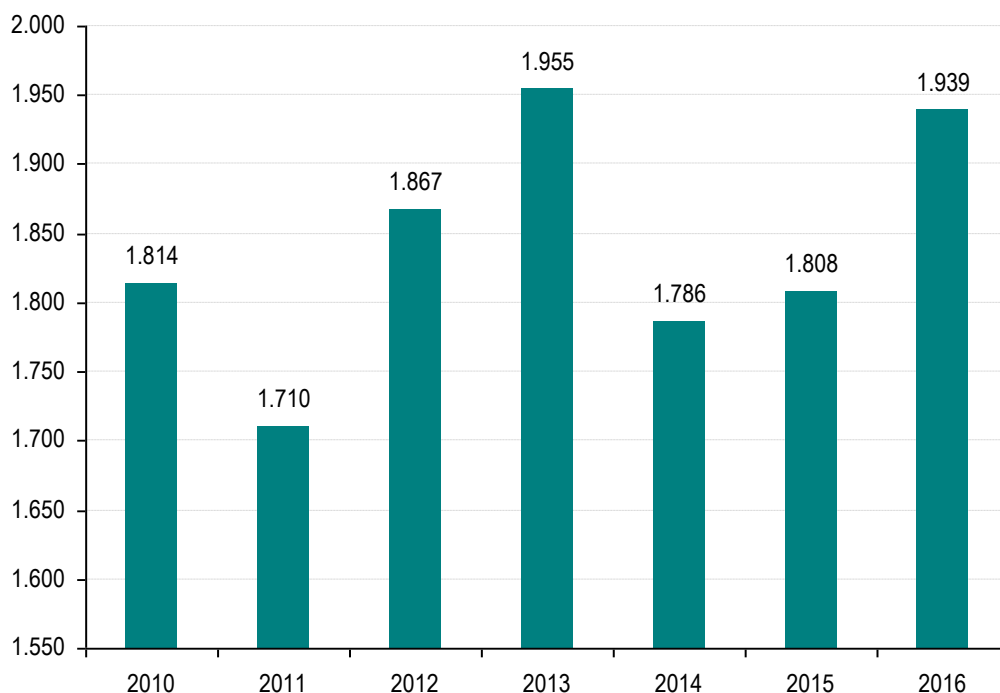
### DENÚNCIES

Es registren 1.939 **denúncies** de violència masclista als partits judicials del Baix Llobregat (131 més que en el 2015). L'augment de les denúncies de violència masclista és més acusat al Baix Llobregat que al conjunt de Catalunya i Espanya.

### DENÚNCIES SEGONS INSTÀNCIA

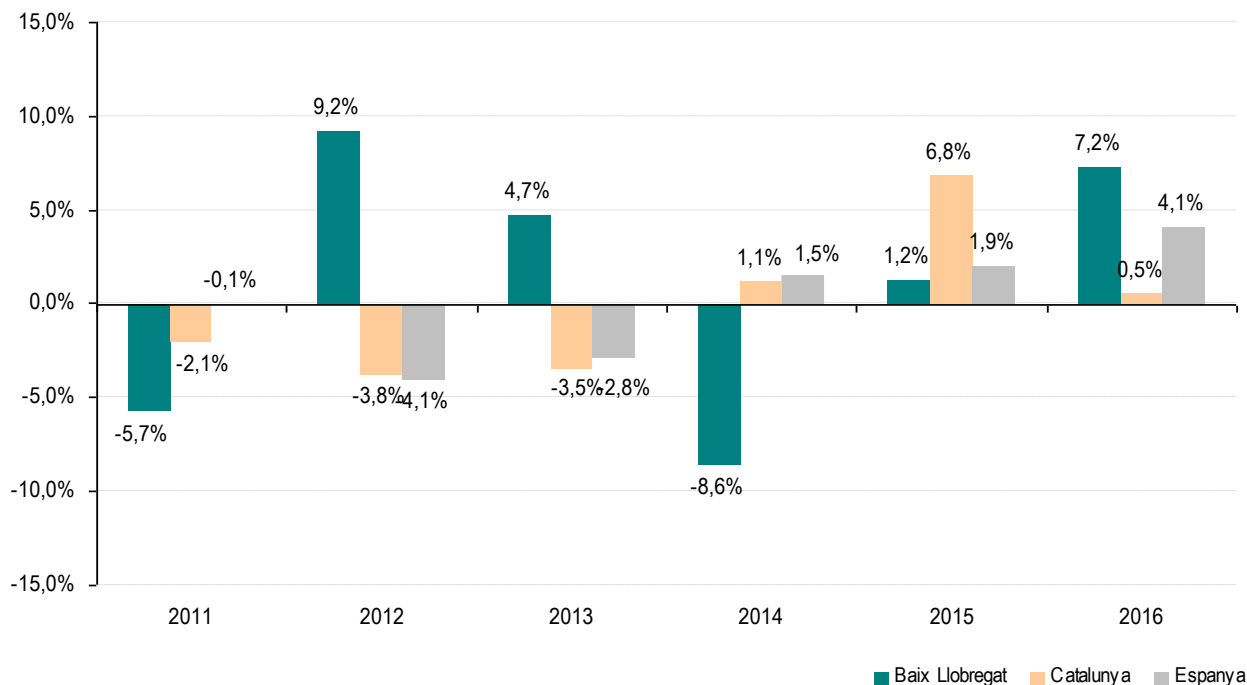
Les denúncies de violència es continuen realitzant en atestat policial per part de la pròpia víctima. Aquest any augmenta de manera destacada els atestats policials per part d'un familiar (de suposar el 1% en el 2015 al 8% en el 2016) i els directes per la policia (del 8% en el 2015 al 13% aquest any).

#### Denúncies de violència masclista registrades als partits judicials del Baix Llobregat.



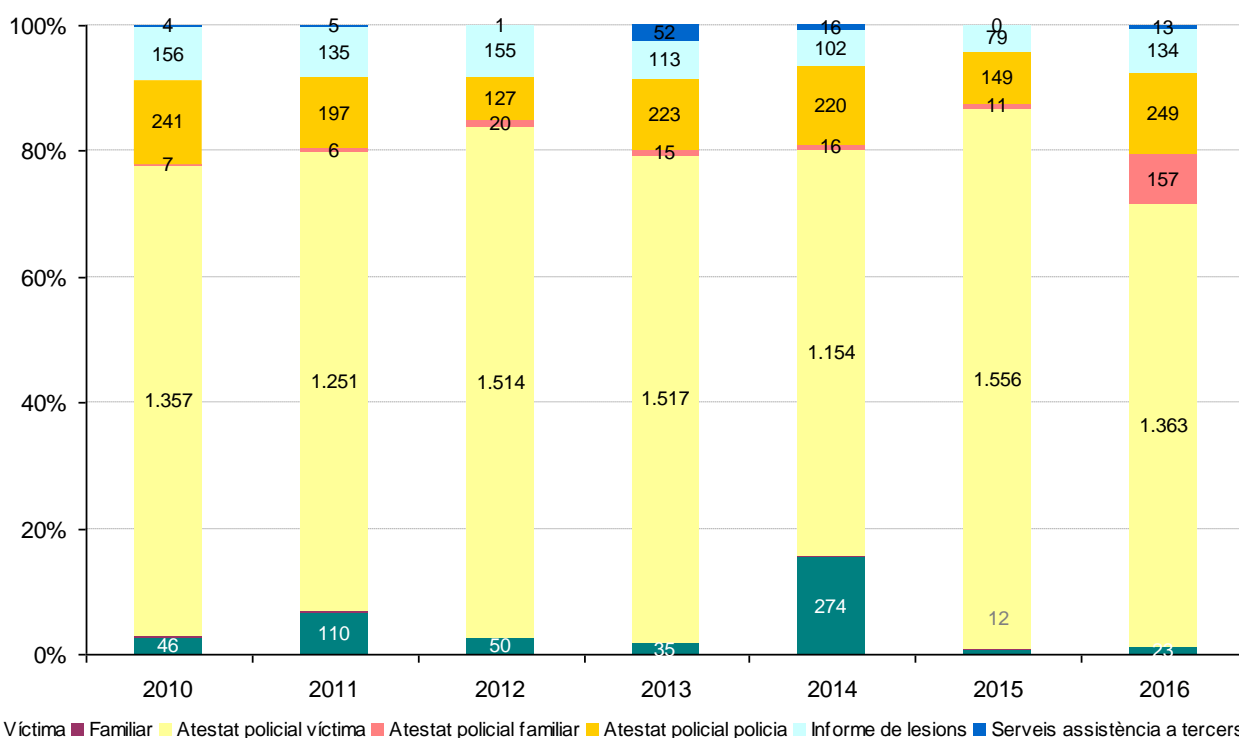
Font: OC-BL, a partir de les dades de l'Observatori contra la Violència Domèstica y de Género (CGPJ).

**Comparació de l'evolució de les denúncies de violència masclista als jutjats de violència masclista segons àmbits territorials.**



Font: OC-BL, a partir de les dades de l'Observatorio contra la Violencia Doméstica y de Género (CGPJ).

**Nombre de denúncies segons instància. Partits judicials del Baix Llobregat. 2010-2016.**



Font: OC-BL, a partir de les dades de l'Observatorio contra la Violencia Doméstica y de Género (CGPJ).

## Mesures judicials de protecció

**MESURES JUDICIALS DE PROTECCIÓ:** Són aquelles que s'adopten en els processos civils i penals relacionats amb la violència masclista. Entre les [mesures judicials i de protecció que es contemplen](#) es poden diferenciar entre mesures penals, civils i d'altra índole. En l'àmbit penal les principals mesures de protecció són: l'ordre de protecció; la prohibició de l'inculpat d'anar a determinats llocs; d'aproximar-se a una persona determinada; comunicar-se amb determinades persones o suspensió del dret de tinença d'armes. Dins de l'ordre civil, i amb l'objectiu d'apartar al menor que pateix de manera indirecta dita violència, la llei recull com mesures de protecció al menor: la suspensió per part de l'inculpat la pàtria potestat o la custòdia de menors, així com el règim de visites. Altres mesures que es contemplen en aquesta llei són les relacionades amb la protecció de dades i les limitacions de publicitat.

### ALLUNYAMENT

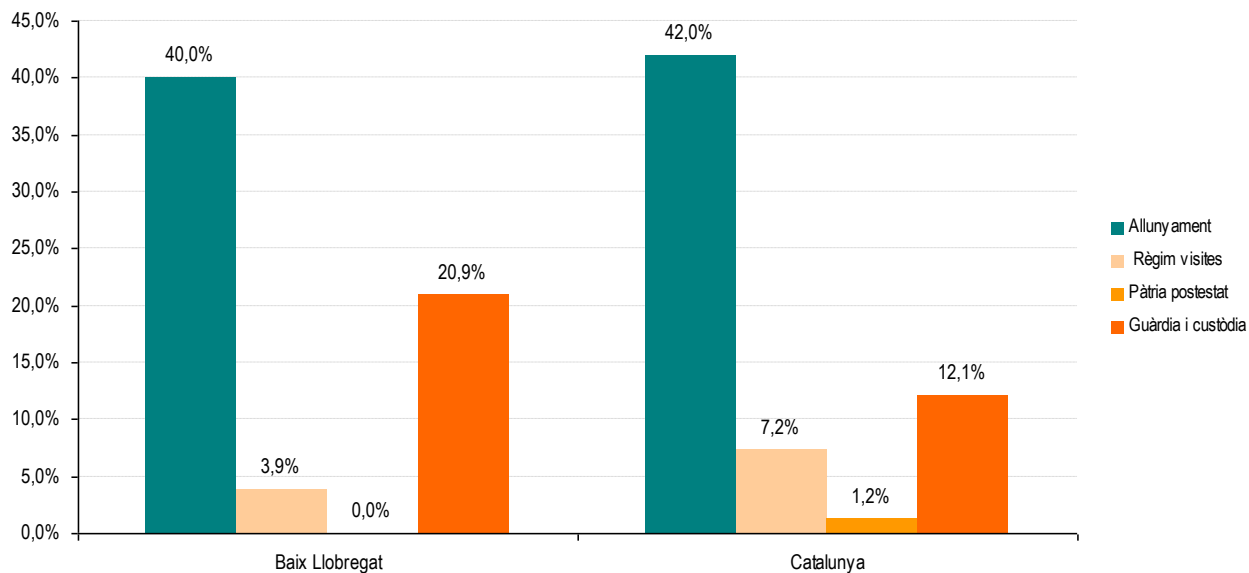
L'allunyament és una mesura de protecció penal recollida a l'article 64.3 de la LOMPIVG. Aquesta permet al jutge prohibir a l'inculpat que s'aproximi a la persona protegida. En el 2016 aquesta mesura ha estat aplicada en 170 ocasions, en el 2015 aquesta mesura es va aplicar en 213. El 40% del total de mesures judicials de protecció d'ordre penal als PJ del Baix Llobregat són d'allunyament. En el conjunt de Catalunya aquesta mesura suposa el 42% del total de mesures.

### MESURES DE PROTECCIÓ D'ORDRE CIVIL. Suspensió de règim de visites, pàtria potestat i guàrdia i custòdia.

L'article 65 de LOMPIVG atorga al jutge la possibilitat de suspendre a l'inculpat de violència de gènere l'exercici de la pàtria potestat o de la guàrdia i custòdia dels menors. El 25% del total de les mesures de protecció judicial d'ordre civil són la suspensió del règim de visites, de la pàtria potestat i la guàrdia i custòdia dels menors a càrrec. En el conjunt de Catalunya aquestes mesures de protecció suposen el 21%.

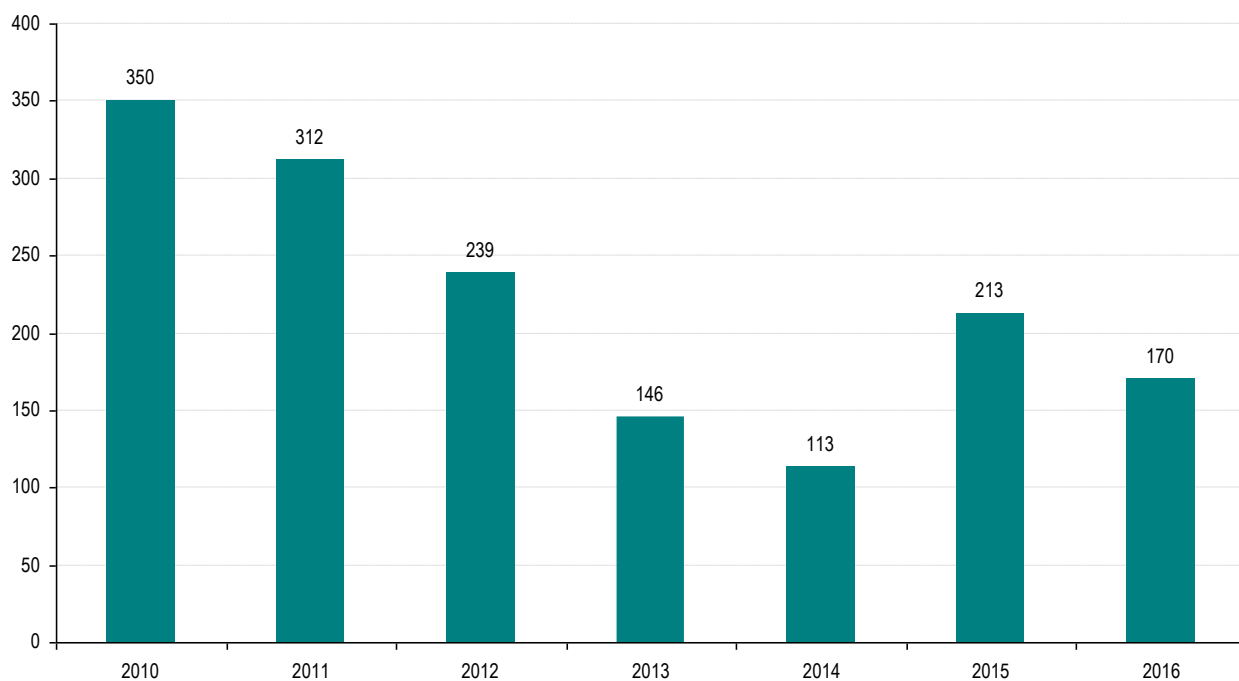
Si es pren com a base el 2008, les mesures de protecció que més disminueixen són les d'ordre civil (suspensió de guàrdia i custòdia i del règim de visites) i en especial les de suspensió del règim de visites.

**Pes de les principals mesures judicials de protecció de la LOMPIVG respecte al total de mesures de violència masclista. 2016. Baix Llobregat i Catalunya.**



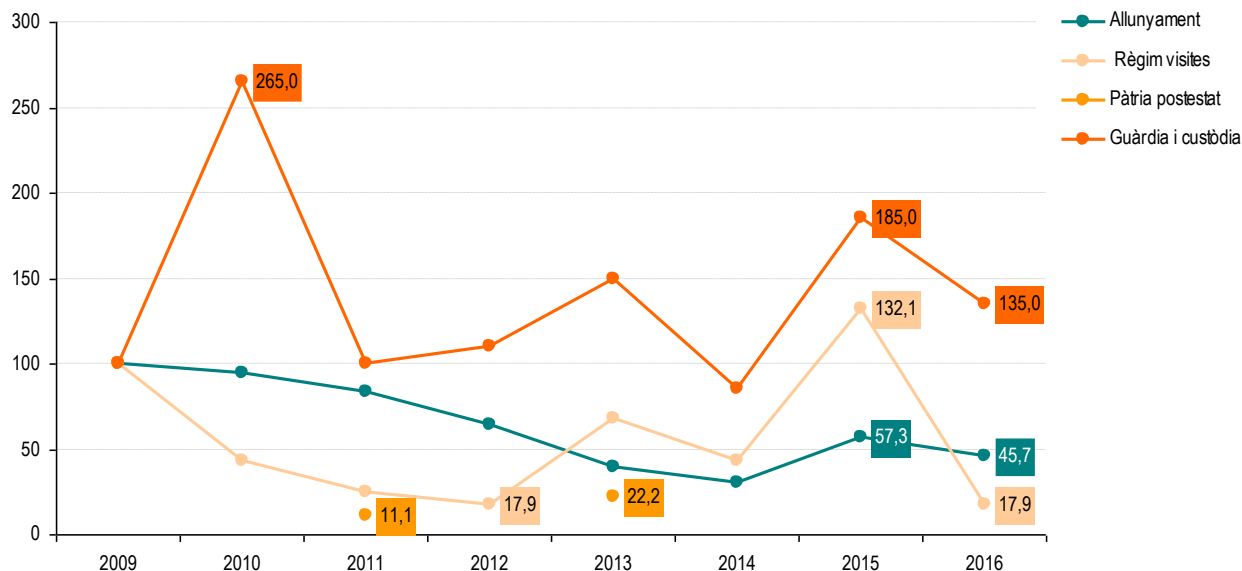
Font: OC-BL, a partir de les dades de l'Observatorio contra la Violencia Doméstica y de Género (CGPJ).

**Evolució del nombre d'allunyaments atorgats als PJ del Baix Llobregat. 2010-2016.**



Font: OC-BL, a partir de les dades de l'Observatorio contra la Violencia Doméstica y de Género (CGPJ).

### Variació de les principals mesures de protecció. Base 100:2008.



Font: OC-BL, a partir de les dades de l'Observatori contra la Violència Domèstica y de Género (CGPJ).

## Ordres de protecció

**ORDRE DE PROTECCIÓ:** resolució judicial que, en els casos en què existeixin indicis fonamentats de la comissió de delictes o faltes de violència domèstica i existeixi una situació objectiva de risc per a la víctima, ordena la seva protecció mitjançant l'adopció de mesures cautelars civils i/o penals, a més d'activar les mesures d'assistència i protecció social necessàries. (Font: Llei 27/2003, de 31 de juliol, reguladora de l'ordre de protecció de les víctimes de violència domèstica).

### ORDRES DE PROTECCIÓ

El 2016 registra 387 ordres de protecció iniciades als partits judicials del Baix Llobregat. **Les ordres de protecció iniciades a la comarca disminueixen.**

### ADOPTADES/DENEGADES

El 54% de les ordres de protecció del Baix Llobregat són denegades. **Disminueix en un 24% el nombre d'ordres de protecció adoptades.**

### NACIONALITAT AGRESSOR

El 75% dels agressors són homes de nacionalitat espanyola. El pes dels agressors de nacionalitat espanyola augmenta respecte el 2015.

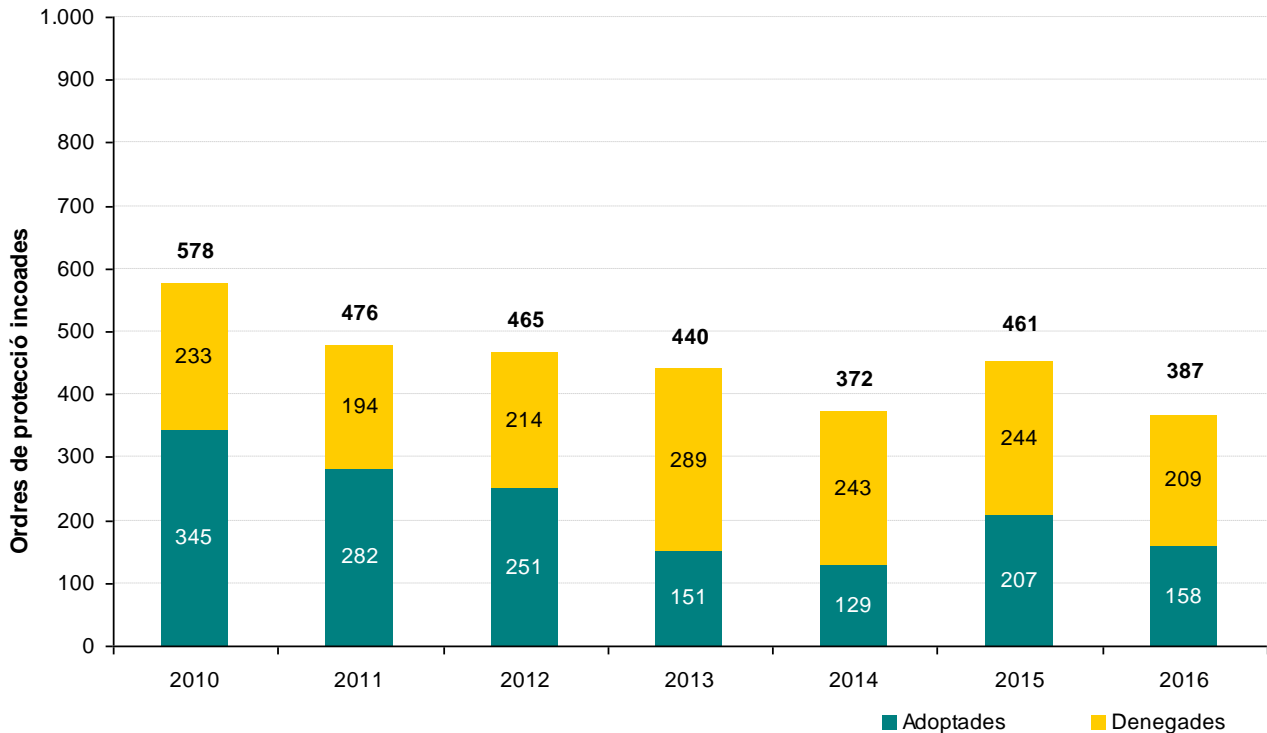
### NACIONALITAT VÍCTIMA

El 77% de les víctimes són dones de nacionalitat espanyola. El pes de les víctimes de nacionalitat espanyola disminueix respecte el 2015.

### RELACIÓ AMB L'AGRESSOR

El 53% de les víctimes a les que se'ls hi ha resolt una ordre de protecció havien finalitzat la relació amb la seva parella.

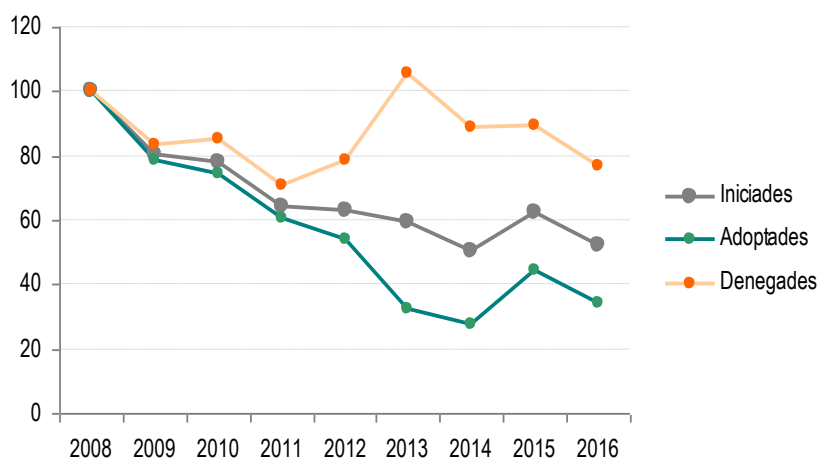
**Nombre d'ordres de protecció incoades segons estat. Partits judicials del Baix Llobregat. 2010-2016.**



Font: OC-BL, a partir de les dades de l'Observatorio contra la Violencia Doméstica y de Género (CGPJ).

Disminueix de manera constant les ordres de protecció iniciades i adoptades a la comarca. Les ordres de protecció denegades creixen des del 2011. El 2013 és l'any amb major nombre d'ordres de protecció denegades. Respecte el 2015 disminueixen totes les ordres de protecció destacant les adoptades que disminueixen en un 24%.

**Estat de les OP. Baix Llobregat. Base 100:2008.**



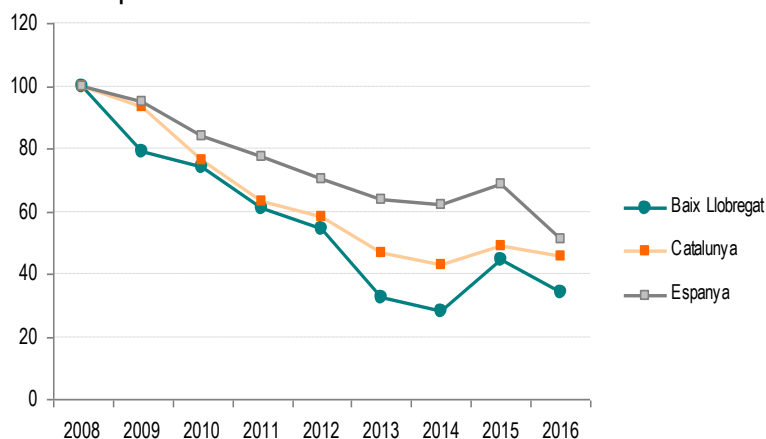
Font: OC-BL, a partir de les dades de l'Observatorio contra la Violencia Doméstica y de Género (CGPJ).

### Comparació de l'evolució de les ordres de protecció adoptades i denegades segons àmbits territorials.

En els següents gràfics s'analitza l'evolució de les denúncies de violència masclista dels diferents àmbits territorials (partits judicials del Baix Llobregat, Catalunya i Espanya). L'evolució pren com a base l'any 2008. Sent 100 valors iguals que els registrats en el 2008, majors 100 valors superiors i menors que 100 valors inferiors.

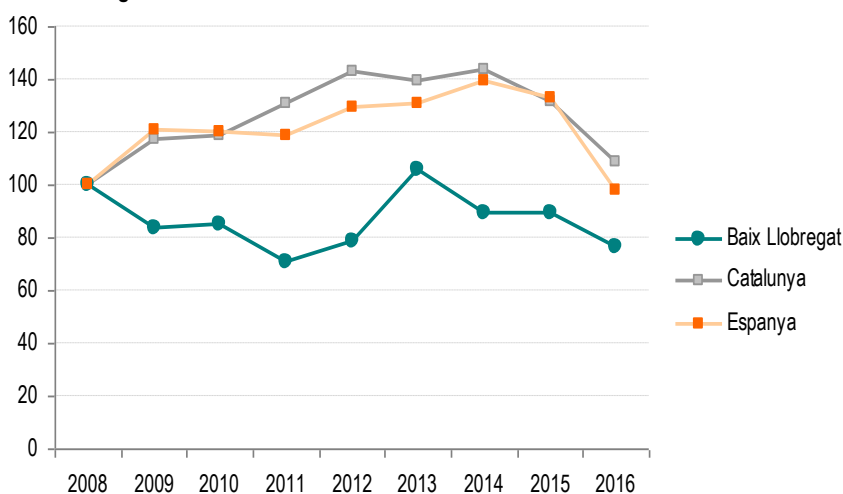
Les ordres de protecció adoptades han disminuït de manera constant en tots els àmbits territorials. En el 2016 es registra una disminució destacada a Espanya. Tot i amb això, el Baix Llobregat continua sent l'àmbit territorial amb una major disminució de les OP adoptades, registrant respecte al 2015 una disminució del 24% (a Catalunya aquest descens és del 7%).

OP adoptades. Base 100:2008.



Font: OC-BL, a partir de les dades de l'Observatorio contra la Violencia Doméstica y de Género (CGPJ).

OP denegades. Base 100:2008.

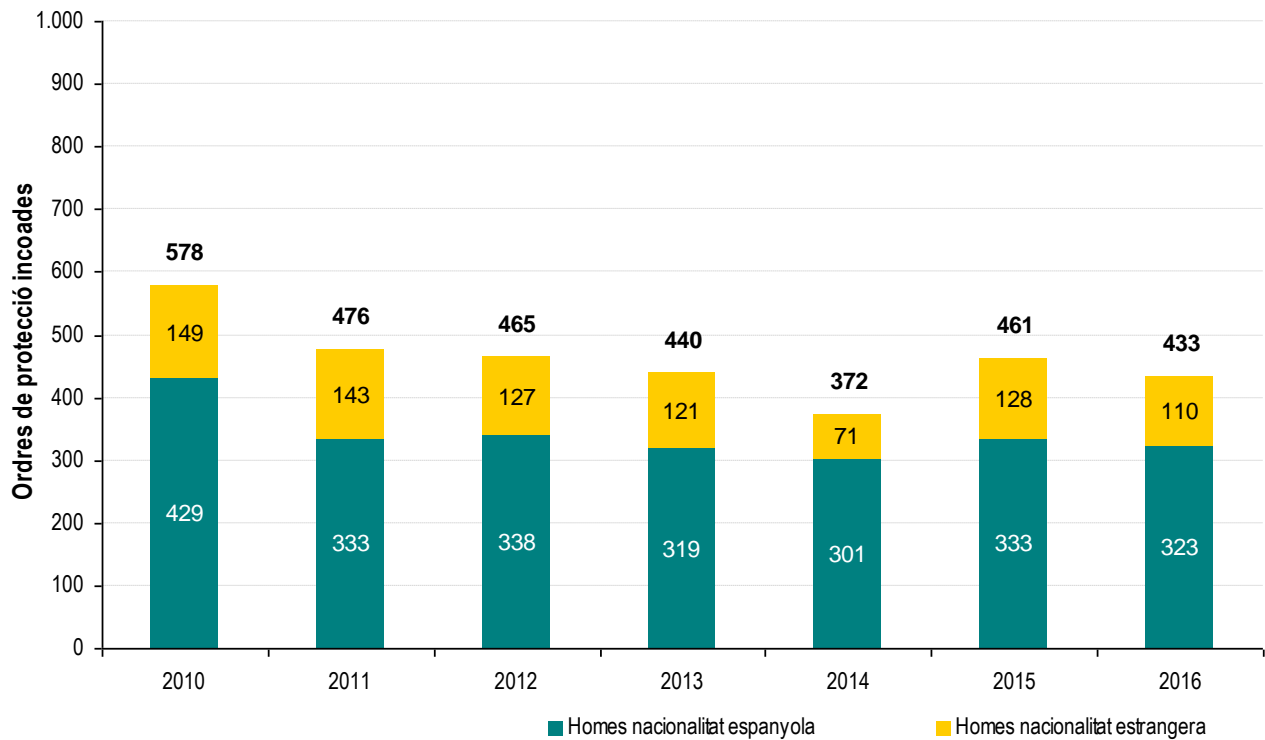


En quant les ordres de protecció denegades observen una disminució destacada a Catalunya i Espanya. En el 2016 les ordres de protecció denegades al Baix Llobregat també disminueixen respecte el 2008 com també respecte a l'any anterior (14% menys).

Font: OC-BL, a partir de les dades de l'Observatorio contra la Violencia Doméstica y de Género (CGPJ)

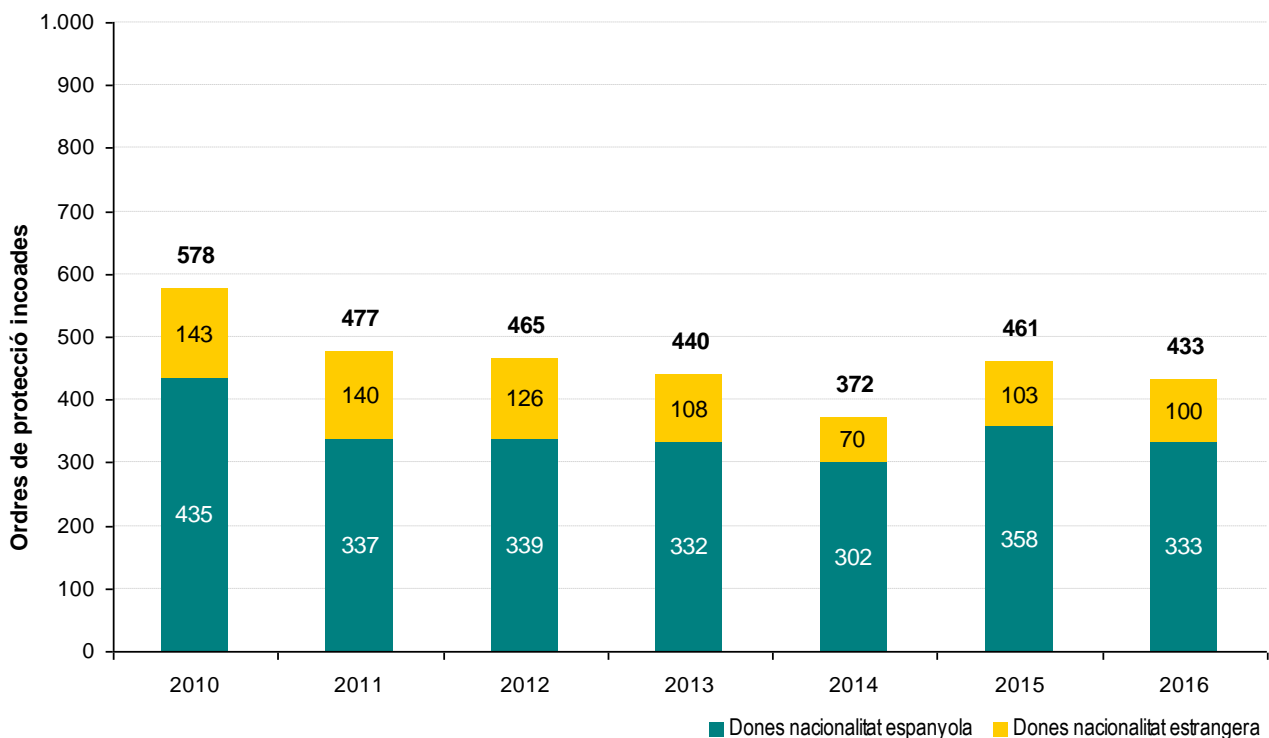


**Nombre d'ordres de protecció incoades segons nacionalitat de l'home. Partits judicials del Baix Llobregat. 2010-2016**



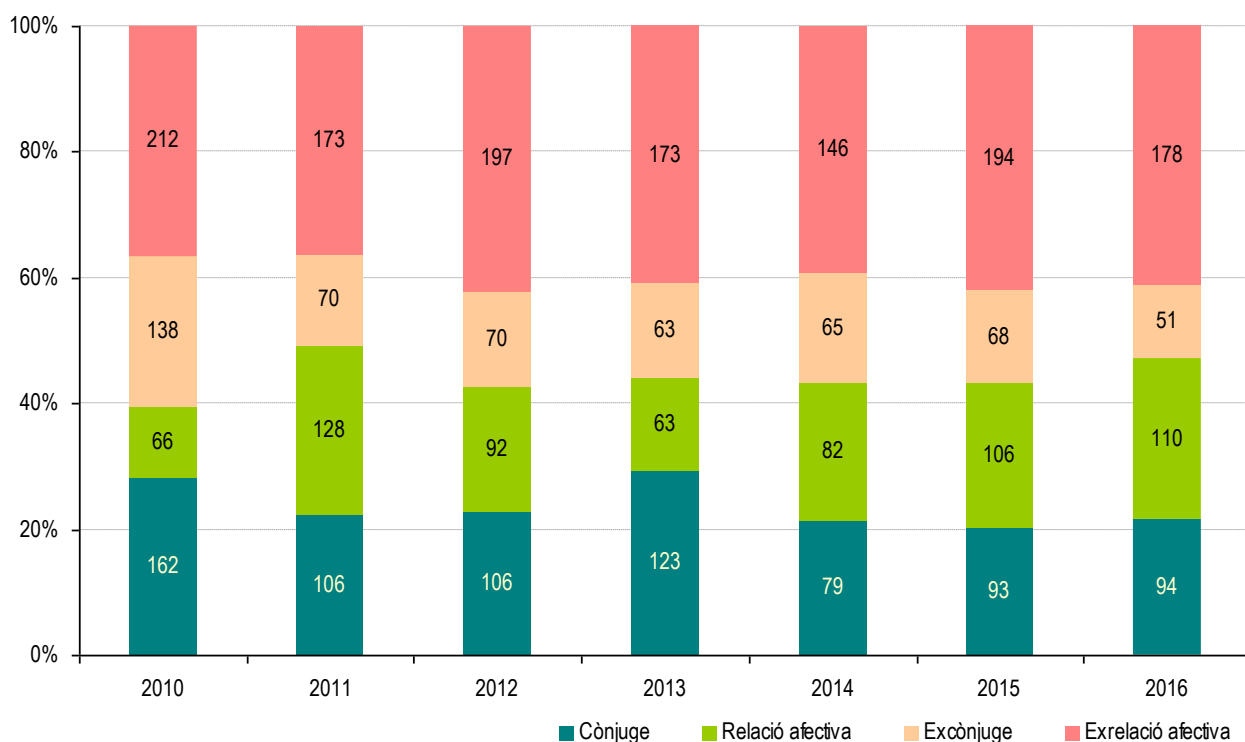
Font: OC-BL, a partir de les dades de l'Observatori contra la Violència Doméstica y de Género (CGPJ).

**Nombre d'ordres de protecció incoades segons nacionalitat de la dona. Partits Judicials del Baix Llobregat. 2010-2016**



Font: OC-BL, a partir de les dades de l'Observatori contra la Violència Doméstica y de Género (CGPJ).

**Nombre d'ordres de protecció incoades segons tipus de relació amb l'agressor. Partits judicials del Baix Llobregat 2010-2016.**



Font: OC-BL, a partir de les dades de l'Observatori contra la Violència Domèstica y de Género (CGPJ).

## Delictes

**DELICTE DE VIOLÈNCIA DOMÈSTICA:** exercici habitual de violència física o psíquica per part d'una persona sobre una altra que n'és o n'ha estat cònjuge, o hi està o hi ha estat lligada de forma estable per una relació d'afectivitat anàloga, o sobre els fills propis o del cònjuge o convivent, pupils, ascendents o incapaços amb els que convisqui o que es trobin subjectes a la potestat, tutela, curatela, acolliment o guarda de fet de l'una o l'altra (Font: LexCat. Web del Dept. de Justícia de la Generalitat de Catalunya).

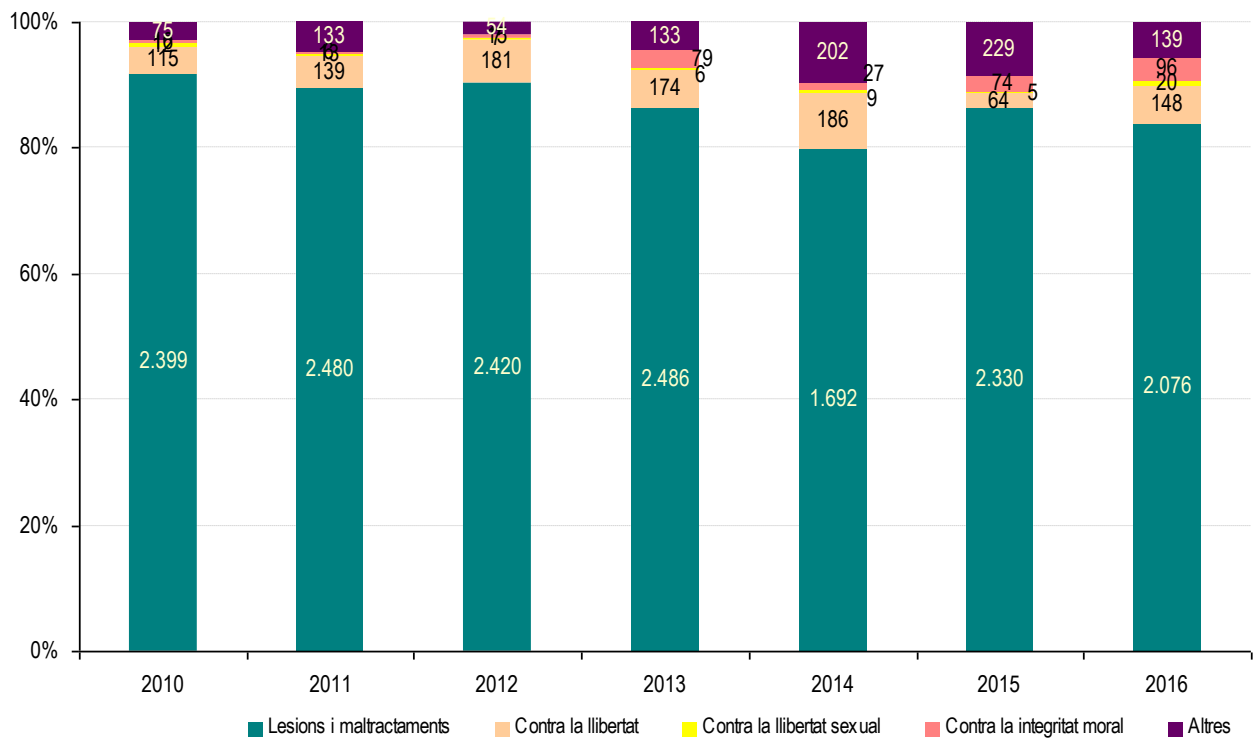
### EVOLUCIÓ

2.773 delictes registrats als jutjats de violència masclista del Baix Llobregat en el 2016, 71 més que en el 2015.

### TIPOLOGIA

El 75% dels delictes de violència masclista són lesions i maltractaments. Els delictes tipificats contra la llibertat i contra la llibertat sexual són els que més augmenten respecte l'any anterior.

Tipus de delictes. Partits Judicials del Baix Llobregat. 2010-2016.



Font: OC-BL, a partir de les dades de l'Observatori contra la Violència Doméstica y de Género (CGPJ).

## ALTRES DADES DE VIOLÈNCIA MASCLISTA

A continuació es presenten altres dades disponibles per àmbits territorials superiors que complementen la informació facilitada pel Consejo General del Poder Judicial i permeten ampliar l'objecte d'anàlisi.

### 1. Oficina d'Atenció a la Víctima

#### Què és?

És un servei gratuït que ofereix atenció, suport i orientació a les víctimes i persones perjudicades per un delicte o falta, i punt de coordinació de les ordres de protecció de les víctimes de violència domèstica i de gènere que adopten els òrgans judicials a Catalunya.

Aquestes oficines depenen de la Direcció General d'Execució Penal a la Comunitat i de Justícia Juvenil i tenen com a finalitat oferir a les víctimes informació i suport perquè puguin exercir els drets que els reconeix la legislació vigent, així com una atenció integral per potenciar la recuperació personal i reduir la victimització.

#### Dades que ofereixen

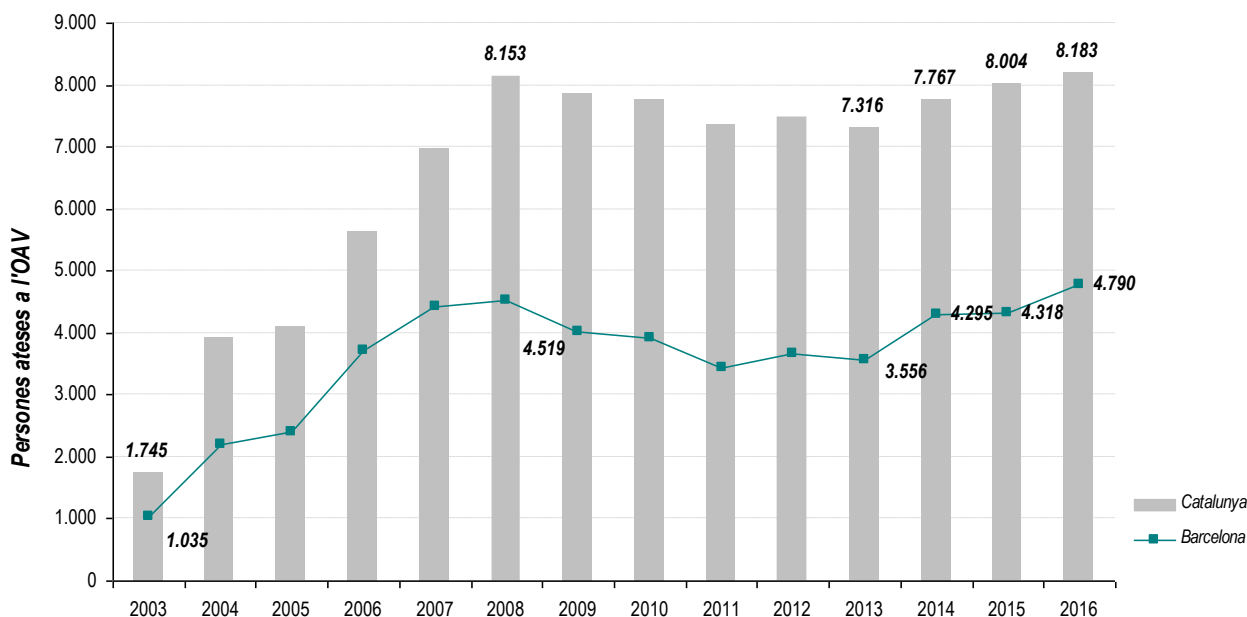
Des del Departament de Justícia es publica mensualment el recull de les actuacions que realitzen des d'aquestes oficines. Aquesta informació es publica pel conjunt de Catalunya i per demarcacions. Les variables que recullen són: víctimes ateses per les OAV (evolució, altes i baixes); descriptors sociodemogràfics de les víctimes ateses (gènere, edat, nacionalitat); delictes soferts per les persones ateses; tipus d'actuacions realitzades per les OAV i dades judicials relacionades amb les mesures de protecció realitzades per les OAV.

#### Principals dades

8.183 persones ateses a les Oficines d'Atenció a les Víctimes (OAV) de Catalunya, de les quals el 59% són de la demarcació de Barcelona.

Augmenta el nombre de persones ateses a les OAV. En el 2016 es van atendre 8.183 persones a Catalunya (179 més que en el 2015) i 4.790 a Barcelona (472 més que en el 2015).

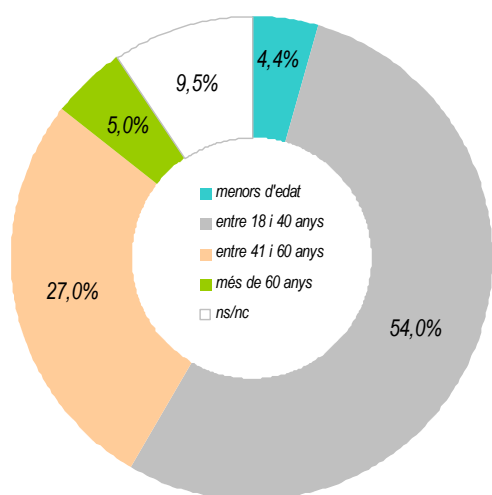
**Persones ateses a les Oficines d'Atenció a les Víctimes. Evolució.**



Font: OC-BL a partir de les dades publicades pel Departament de Justícia de les OAV.

El 54% de les dones ateses per les OAV de Catalunya tenien entre 18 i 40 anys. El segon grup d'edat en quant més dones ateses a les OAV són les de 41 a 60 anys (27%). Les dones més grans de 60 anys i les menors també ateses per les Oficines d'Atenció a les Víctimes van suposar el 5% i 4% del total de dones ateses respectivament.

**Edat de les dones ateses per les OAV de Catalunya en el 2016.**



Font: OC-BL a partir de les dades publicades pel Departament de Justícia de les OAV.

Els principals delictes soferts per les persones ateses en les OAV de Catalunya el 2016 són les lesions per violència de gènere (18%), els maltractaments per violència de gènere (18%) i amenaces de violència de gènere (11%).

**Principals delictes soferts per les persones ateses en les OAV. Catalunya 2016.**

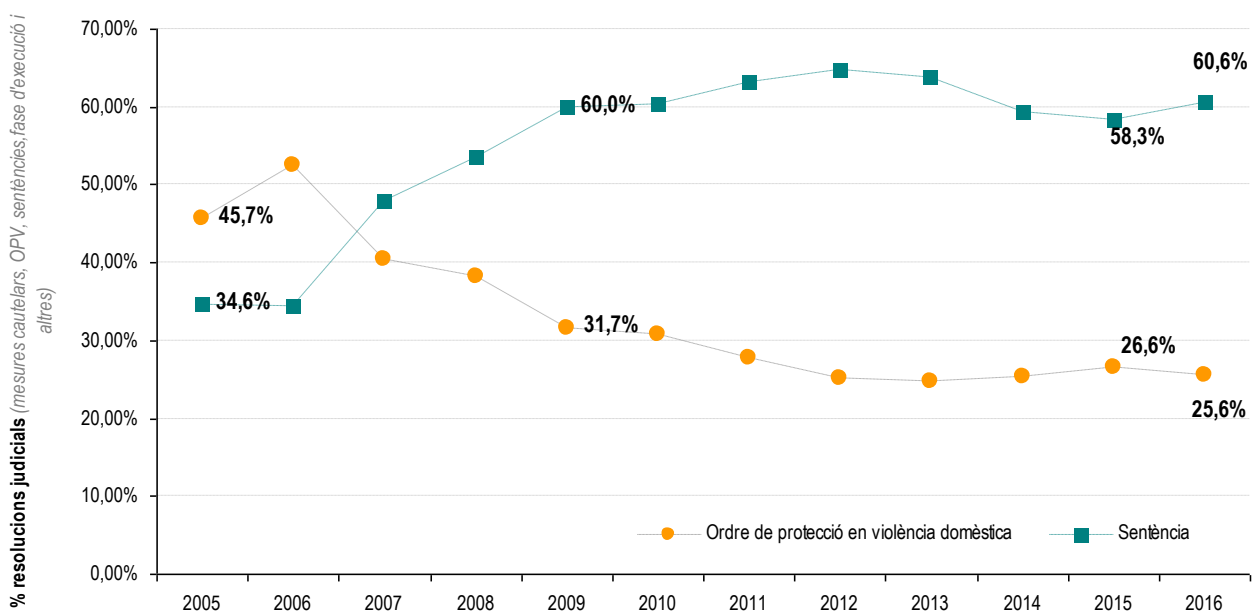
Delictes	Total	% sobre el total
Lesió de violència de gènere	1.508	18,4%
Maltractaments de violència de gènere	1.495	18,3%
Amenaces de violència de gènere	913	11,2%
Violència habitual de gènere	480	5,9%
Trencament de condem. o mesura d'alluny. de v.	348	4,3%
Violència domèstica no habitual	304	3,7%
Agressió sexual	259	3,2%
Falta d'amenaces, coacció violència gènere	240	2,9%
Lesions	651	8,0%
Robatori amb violència i intimidació	982	12,0%

Font: OC-BL a partir de les dades publicades pel Departament de Justícia de les OAV.

Les resolucions judicials derivades de les actuacions de les Oficines d'Actuació a les Víctimes són principalment les ordres de protecció en violència domèstica (OPV) i les sentències (suposen més del 86% del total). Les mesures cautelars (10%) i la fase d'execució (4%) són les altres resolucions derivades de les actuacions de les OAV a Catalunya.

Des de 2004 ha variat el pes de les diferents resolucions judicials derivades. Així, disminueixen les mesures cautelars (de suposar el 19% al 2004 a menys del 10% en el 2016) i les ordres de protecció de violència domèstica (sent el 54% de les resolucions judicials derivades al 2004 a ser menys del 25% de les mateixes aquest darrer any). Respecte al 2015, augmenta el pes de les sentències però disminueix el pes de les ordres de protecció i les mesures cautelars respecte el conjunt de les resolucions judicials derivades de les actuacions de les oficines d'atenció a la víctima.

**Evolució del pes de les OPV i sentències en el conjunt de resolucions judicials derivades de les actuacions de les OAV. Catalunya.**



Font: OC-BL a partir de les dades publicades pel Departament de Justícia de les OAV.

## 2. Línia d'atenció a les dones en situació de violència. 900 900 120. Catalunya i Baix Llobregat.

### Què és?

Servei d'atenció telefònica permanent (24 hores al dia, 7 dies a la setmana) contra la violència masclista. Disposa de professionals, advocades i psicòlogues que poden contactar amb serveis d'emergència, si és necessari. Les persones que accedeixin al servei poden expressar-se en 124 llengües, entre les quals hi ha el català, el castellà, l'anglès, el francès, l'alemany, l'italià, el rus, l'àrab, el romanès, el croat i el xinès (mandari).

### Dades que ofereixen

Des de l'Institut Català de les Dones es publica mensualment el nombre de trucades ateses segons diferents àmbits territorials (demarcacions, comarques i conjunt de Catalunya).

Alhora, anualment, es publiquen dades referents a qui realitza la trucada (si és la pròpia víctima de violències, si és un familiar o amic o si és un professional); quins són els àmbits de violència (parella, familiar, laboral o sociocomunitari); quines les formes de violència (física, psíquica, sexual o econòmica) i quina és l'edat de la víctima. Aquestes dades només són disponibles per al conjunt de Catalunya.

### Principals dades

**Taula 2. Trucades ateses per situació de violència masclista a Catalunya. Any 2016.**

**Línia d'atenció a les dones en situacions de violències. 900 900 120**

Acumulat (gener 16 - desembre 16)

**10.016**

Mitjana mensual de trucades rebudes:

**835**

#### Dades acumulades gener 16 - desembre 16

	Trucades	% Catalunya
Baix Llobregat	798	8,0
<b>Catalunya</b>	<b>10.016</b>	<b>100</b>

Catalunya

Persona que truca	Trucades	% acumulat
La pròpia usuària	7.121	71,1
Familiar o persona propera	2.677	26,7
Professional	218	2,2
<b>Total</b>	<b>10.016</b>	<b>100</b>

Catalunya

Per sexe	Trucades	% acumulat
Dones	9.310	93,0
Homes	706	7,0
<b>Total</b>	<b>10.016</b>	<b>100</b>

Font: Institut Català de les Dones

Darrera data d'actualització: 1 de gener de 2017

Catalunya

Àmbits de la violència masclista	Trucades	% acumulat
Parella	9.482	94,7
Familiar	285	2,8
Laboral	27	0,3
Sociocomunitari	222	2,2
<b>Total</b>	<b>10.016</b>	<b>100</b>

Catalunya

Formes de violència masclista <sup>(1)</sup>	Trucades	% acumulat
Física	3.701	37,0
Psíquica	9.931	99,2
Sexual i abusos sexuals	237	2,4
Econòmica	706	7,0

<sup>(1)</sup> Hi ha molts casos en què coincideix més d'una forma d'exercir violència.

Catalunya

Edat*	Trucades	% acumulat
menors de 18 anys	147	1,5
de 19 a 30 anys	1.740	17,4
de 31 a 40 anys	3.804	38,0
de 41 a 50 anys	2.729	27,2
de 51 a 60 anys	872	8,7
de 60 anys o més	662	6,6
no consta	62	0,6
<b>Total</b>	<b>10.016</b>	<b>100</b>

\* De la pròpia usuària

### 3. Dades estadístiques de violència masclista recollides pel Departament d'Interior de la Generalitat de Catalunya.

#### Què són?

El Departament d'Interior de la Generalitat de Catalunya recull de manera sistemàtica una sèrie de dades estadístiques relacionades amb la violència masclista. Aquestes dades les separa en 4 àmbits: violència masclista en l'àmbit de la parella (Violència perpetrada contra una dona per un home que n'és o ha estat el cònjuge o hi ha tingut relacions similars d'afectivitat (també es denomina violència de gènere)); violència masclista en l'àmbit familiar (Violència perpetrada contra una dona i les menors d'edat en el sí de la família i perpetrada per un home en el marc de les relacions afectives i dels lligams de l'entorn familiar); violència masclista en l'àmbit social i comunitari (Violència que comprèn les manifestacions següents: agressions sexuals, el tràfic i explotació sexual de dones i nenes, la mutilació genital femenina o el risc de patir-la, els matrimonis forçats, la violència derivada de conflictes armats i la violència contra els drets sexuals i reproductius) i violència domèstica (actes de maltractament físic, psíquic, sexual i/o d'altres tractes vexatoris que es realitzen per part d'una determinada persona sobre un o més membres del seu nucli familiar i/o de convivència. Podent ésser autor dels fets o víctimes tant homes com les dones).

#### Dades que ofereixen

Violència masclista en l'àmbit de la parella: trencament de condemnes, víctimes ateses, víctimes mortals, detinguts majors i menors d'edat.

Violència masclista en l'àmbit familiar: trencament de condemnes, víctimes ateses, víctimes mortals, detinguts majors i menors d'edat.

Violència masclista en l'àmbit social i comunitari: edat de les víctimes i agressors (per trams) de la violència masclista en l'àmbit social i comunitari segons agressions sexuals, violències sexuals, mutilació genital femenina i matrimonis forçats.

Violència domèstica: víctimes ateses (segons edat i sexe), víctimes menors (segons edat i sexe) i víctimes gent gran (segons edat i sexe).

#### Principals dades

##### Violència masclista en l'àmbit de la parella (víctimes-agressors)-Anual (2008-2015)

Any	Àmbit	Víctimes ateses	Víctimes mortals	Denúncia prèvia mort	Detinguts major d'edat	Detinguts menors d'edats	Total detinguts
2008	parella	11.756	9	2	8.006	51	8.057
2009	parella	12.446	11	3	7.778	32	7.810
2010	parella	12.196	13	4	6.812	27	6.839
2011	parella	13.467	12	3	6.617	24	6.641
2012	parella	12.193	13	1	6.176	20	6.196
2013	parella	11.563	4	2	5.671	24	5.695
2014	parella	13.133	14	7	5.438	30	5.468
2015	parella	13.081	6	0	5.261	21	5.282

Font: OC-BL a partir de les dades del Departament d'Interior de la Generalitat de Catalunya. Estadística de violència masclista i domèstica.



### Violència masclista en l'àmbit familiar. Fets, trencaments, denúncies-Anual (2008-2015)

Any	Àmbit	Fet principal sense trencament de condemna	Trencament de condemna	Denúncies
2008	familiar	1.742	115	1.858
2009	familiar	1.635	110	1.745
2010	familiar	1.718	125	1.847
2011	familiar	2.080	140	2.221
2012	familiar	2.476	182	2.662
2013	familiar	2.503	134	2.642
2014	familiar	3.140	174	2.895
2015	familiar	2.775	180	2.927

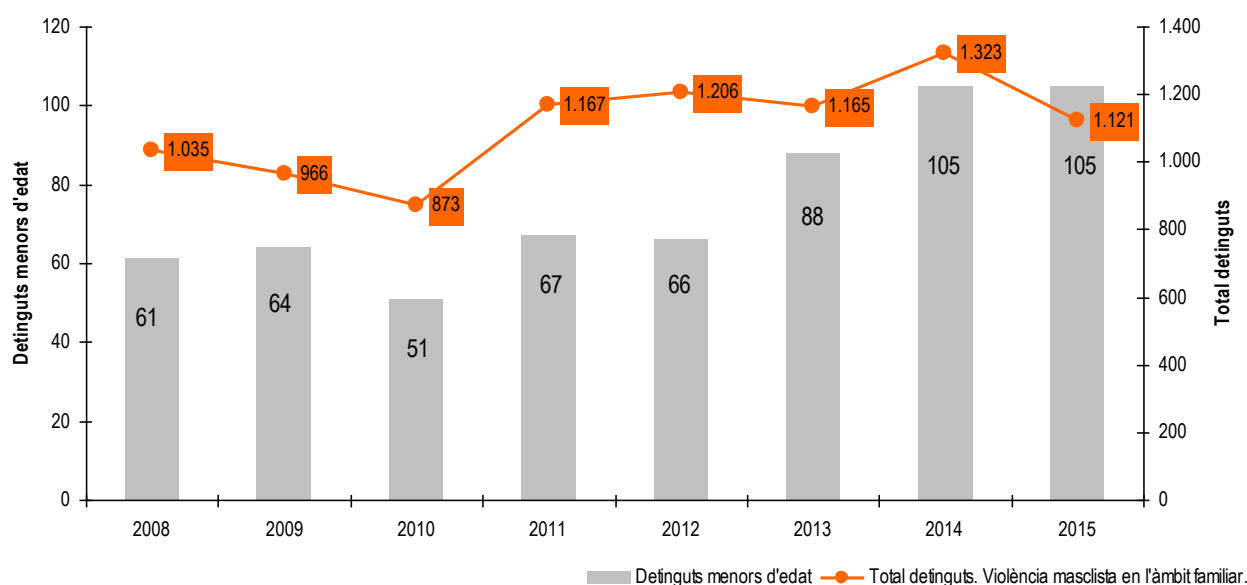
Font: OC-BL a partir de les dades del Departament d'Interior de la Generalitat de Catalunya. Estadística de violència masclista i domèstica.

### Violència masclista en l'àmbit familiar. Víctimes/Agressors-Anual (2008-2015)

Any	Àmbit	Víctimes ateses	Víctimes mortals	Detinguts major d'edat	Detinguts menors d'edats	Total detinguts
2008	familiar	1.951	1	974	61	1.035
2009	familiar	1.867	9	902	64	966
2010	familiar	2.061	2	822	51	873
2011	familiar	2.539	2	1.100	67	1.167
2012	familiar	2.968	4	1.140	66	1.206
2013	familiar	3.018	2	1.077	88	1.165
2014	familiar	3.420	0	1.218	105	1.323
2015	familiar	3.511	8	1.016	105	1.121

Font: OC-BL a partir de les dades del Departament d'Interior de la Generalitat de Catalunya. Estadística de violència masclista i domèstica.

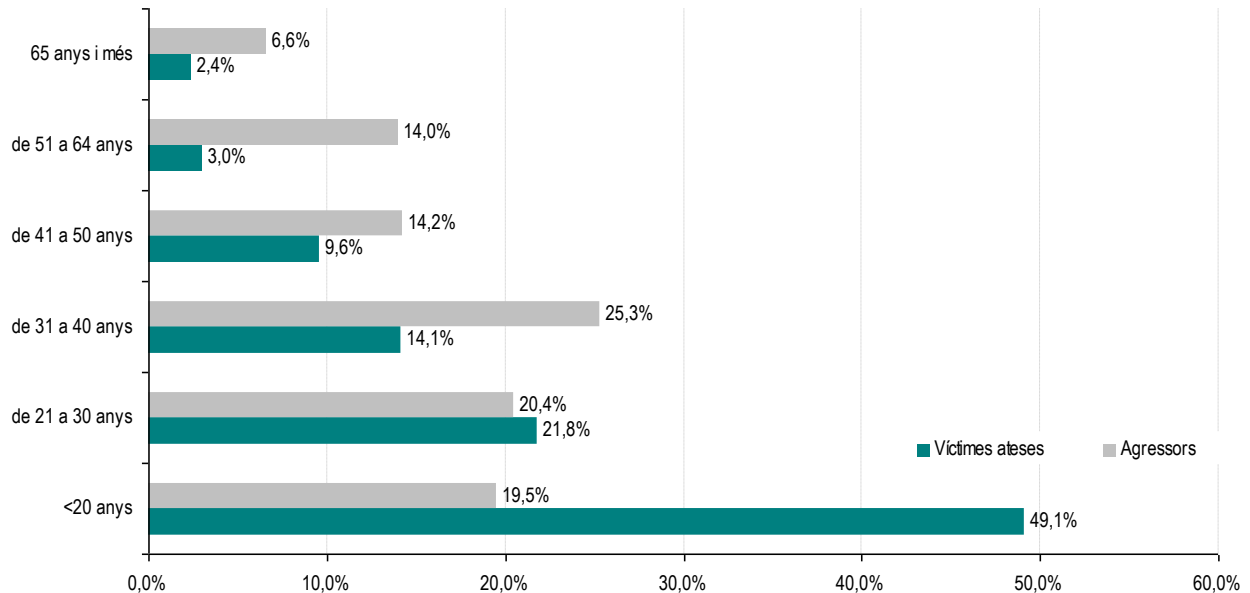
### Evolució del nombre de detinguts i dels detinguts menors d'edat de violència masclista en l'àmbit familiar. Catalunya.



Font: OC-BL a partir de les dades del Departament d'Interior de la Generalitat de Catalunya. Estadística de violència masclista i domèstica.

### Violència masclista en l'àmbit social o comunitari (violències sexuals)-Víctimes i agressors-Trimestral (2014-2015)

Recull les tipologies següents: agressions sexuals, agressions sexuals (víctima menor 13 anys), agressions sexuals amb penetració, abusos sexuals, abusos sexuals (víctima menor 13 anys), abusos sexuals amb penetració, assetjament sexual...



Font: OC-BL a partir de les dades del Departament d'Interior de la Generalitat de Catalunya. Estadística de violència masclista i domèstica.

## 4. Portal Estadístico de Violencia

### Què és?

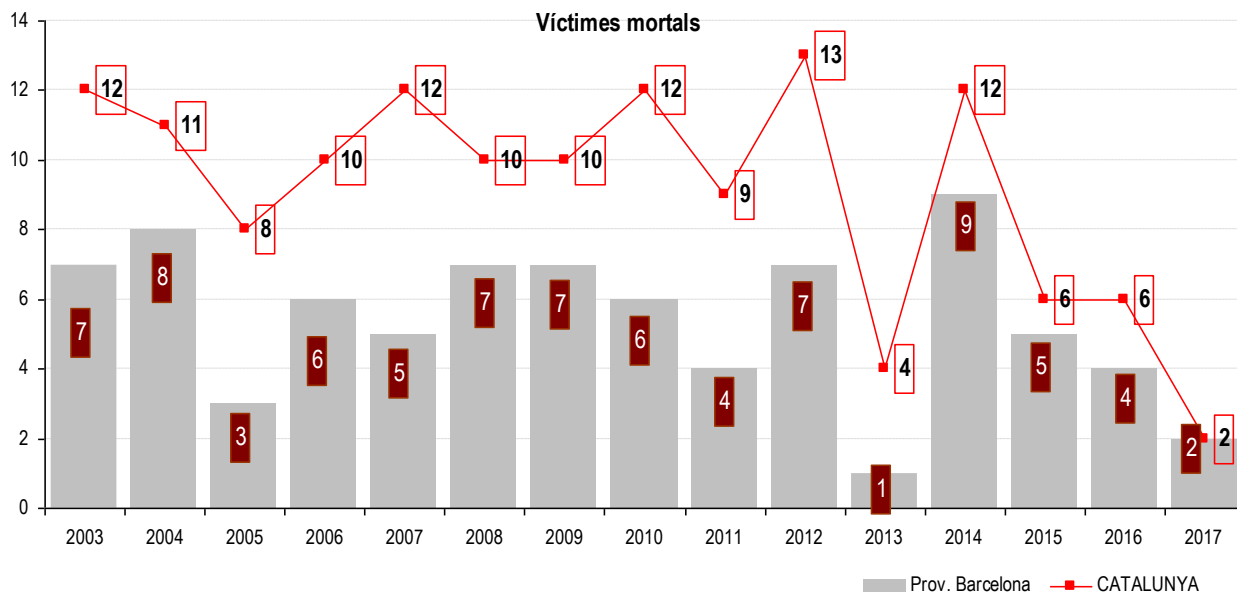
El Ministeri de Sanitat, Igualtat i Serveis Socials recull en aquest portal de dades les actuacions que realitzen en matèria de violència masclista. El portal permet seleccionar l'indicador, l'abast temporal i l'abast territorial (dades disponibles a nivell provincial i comunitat autònoma).

### Dades que ofereixen

Víctimes mortals de violència masclista, trucades rebudes al 061, ajuts econòmics concedits, ajuts per canvi de residència, contractes bonificats i per substitució, denúncies per violència de gènere, dispositius electrònics de seguiment, renda activa d'inserció, usuàries ATENPRO i ordres de protecció.

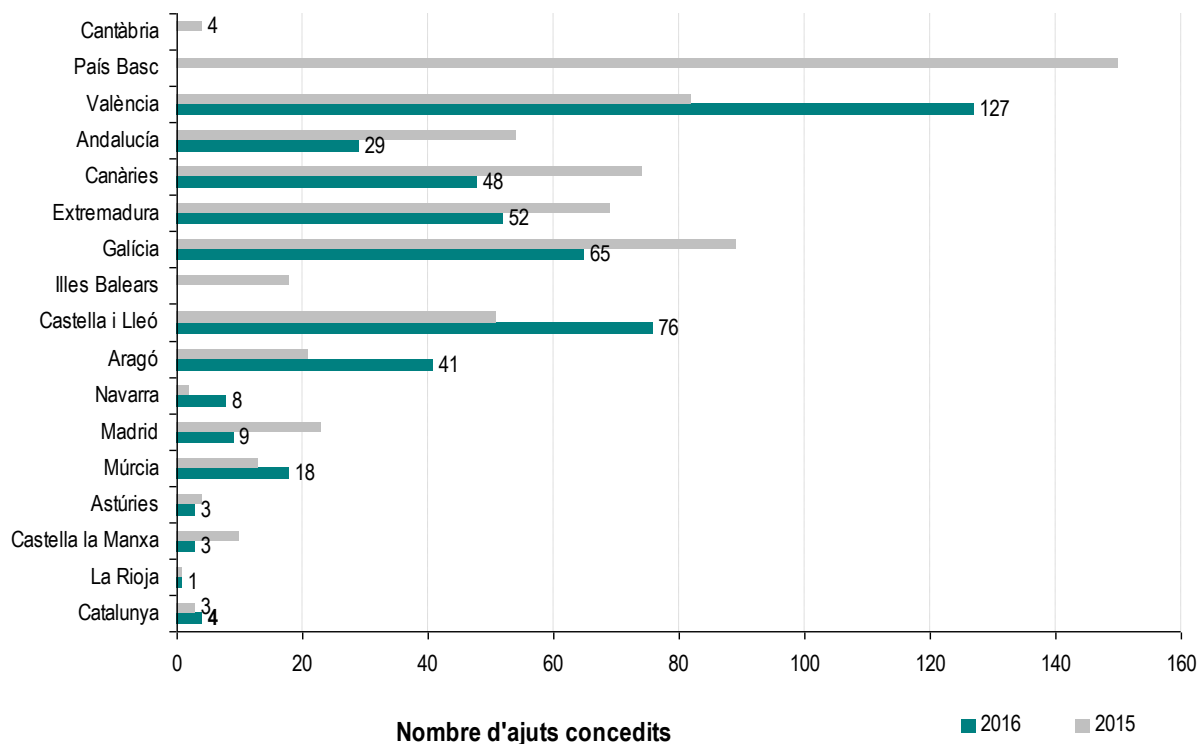
## Principals dades

### Nombre de víctimes mortals de violència masclista.



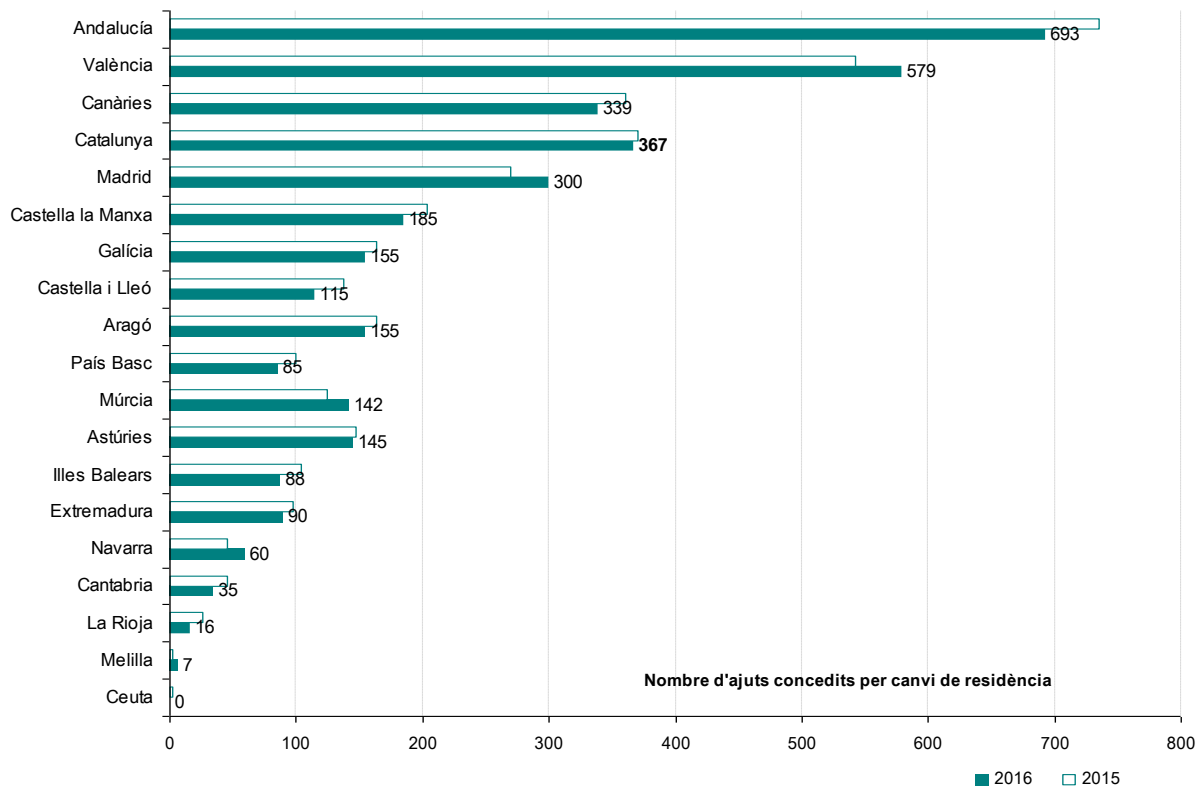
Font: OC-BL, a partir de les dades del Portal Estadístico de Violencia. Ministerio de Sanidad, Igualdad y Servicios Sociales. Febrer 2017, darreres dades disponibles.

### Distribució dels ajuts concedits derivats de l'art. 27 Llei integral violència 2004 segons Comunitat Autònoma.



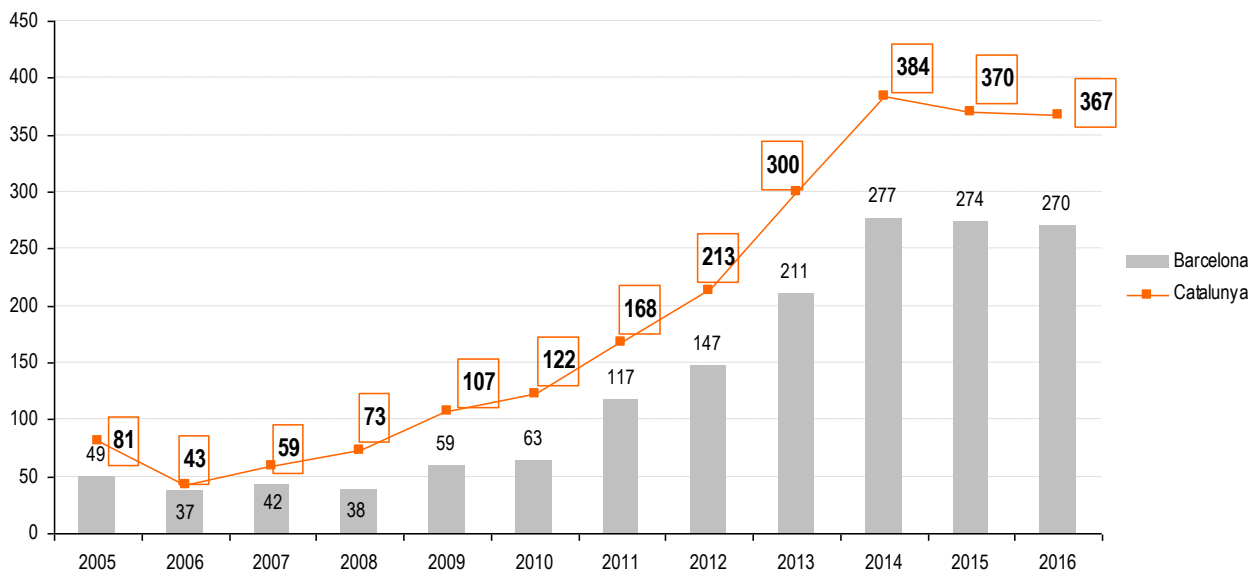
Font: OC-BL, a partir de les dades del Portal Estadístico de Violencia. Ministerio de Sanidad, Igualdad y Servicios Sociales.

### Nombre d'ajuts concedits per canvi de residència



Font: OC-BL, a partir de les dades del Portal Estadístico de Violencia. Ministerio de Sanidad, Igualdad y Servicios Sociales.

### Evolució del nombre d'ajuts concedits per canvi de residència a Catalunya.



Font: OC-BL, a partir de les dades del Portal Estadístico de Violencia. Ministerio de Sanidad, Igualdad y Servicios Sociales.

## 5. Macroencuesta de violencia contra la mujer 2015

### Què és?

La Macroenquesta de violència contra la dona 2015 és l'operació estadística més rellevant que es realitza a Espanya sobre la violència contra la dona. Aquesta macroenquesta es realitza cada 4 anys des de 1999. L'objectiu principal és conèixer el percentatge de dones residents a Espanya que han patit o pateixen actualment algun tipus de violència pel fet de ser dones.

S'ha realitzat 10.171 entrevistes particulars a domicili. El procediment de mostreig és polietàpic, estratificat per conglomerats, amb selecció de les unitats primàries de mostreig (municipis) i de les unitats secundàries (seccions) de forma aleatòria proporcional i de les unitats últimes (individus) per rutes aleatòries, quotes d'edat i ocupació.

### Dades que ofereixen

La macroenquesta ofereix dades de violència contra les dones tenint en compte els següents tipus de violència: 1. violència psicològica de control; 2. violència psicològica emocional; 3. violència econòmica; 4. violència física i 5. violència sexual.

En aquesta enquesta s'analitza la violència patida per les dones tant en l'àmbit de la parella com fora de l'àmbit de la parella.

Respecte a la violència en la parella, s'analitza el moment d'inici de la mateixa i la seva tipologia. Posteriorment s'estudia si les dones han denunciat o explicat aquesta violència, si han assistit a serveis d'ajut i en cas afirmatiu, com els valoren. També s'estudia les conseqüències sobre la salut de la violència patida.

En quant a la violència soferta fora de l'àmbit de la parella, en primer lloc s'analitza la prevalença de la violència física i sexual al llarg de la vida. Després s'estudia la severitat de la violència física i les formes de la violència sexual. També s'analitzen les conseqüències sobre la salut de les dones afectades així com quines persones han exercit la violència física i sexual.

### Principals dades

El 12,5% de les dones ha patit algun tipus de violència física o sexual en mans de les seves parelles o ex parelles.

El 13% de les dones ha sentit por d'alguna de les seves parelles o ex parelles en algun moment de la seva vida.

El 25,4% de les dones han patit violència psicològica de control, el 21,9% violència psicològica emocional i el 10,8% violència econòmica d'alguna parella o ex parella en algun moment de la seva vida.

El 28,6% dels casos de violència són denunciats. En la majoria dels casos és la pròpia víctima qui denuncia.

Els principals motius manifestats per no denunciar la violència han estat no considerar-la greu (44,6%), per por a les represàlies (26,6%) i per vergonya, no voler que es sàpiga (21,1%).

Per altra part, de les dones que van interposar denúncia, el 50% va finalitzar la seva relació amb l'agressor; el 16% ja havia finalitzat la relació i el 28% continuà la relació.

El 21% de les denúncies van ser retirades. Sent els principals motius: la promesa que no ho tornaria a fer, pensar que canviaria o per por.

El 45% de les dones que van patir violència van rebre algun tipus de suport. El 29% va assistir a algun servei psicològic o psiquiàtric; el 22% serveis mèdics; 16% serveis legals i el 13% serveis socials. D'aquests serveis els millors valorats van ser els mèdics i legals i els pitjors valorats els socials (un 16% de les dones es senten molt insatisfetes pel servei rebut).

El 76% de les dones que varen patir violència ho van explicar a persones properes. En la seva majoria (55%) a una amiga o a la mare (40%).

El 25% de les dones joves (de 15 a 19 anys) van rebre violència psicològica de control.

Quan es pregunta quin tipus de suport els agradaria rebre a les víctimes de violència, el suport psicològic i l'econòmic són els més demandats (70 i 45% respectivament).

Respecte a la violència física fora de l'àmbit de la parella en el 59% de les ocasions era exercida per un home. La majoria dels agressors provenien del cercle íntim de la dona (19% era el pare o la parella de la mare; 10,3% altre familiar masculí) i en el 14% dels casos era d'un home desconegut.

En el cas de la violència sexual (violacions) fora de l'àmbit de la parella, el 98% dels agressors eren homes. En el 45% dels casos eren homes coneguts o amics.

## **6. Enquesta de Violència Masclista**

### **Què és?**

En el 2010 es realitza la primera Enquesta de Violència Masclista a Catalunya (EVMC).

La primera EVMC s'ha elaborat amb entrevistes telefòniques a 14.122 dones i 1.501 homes d'entre 18 i 70 anys residents a Catalunya, que viuen en una llar amb telèfon fix i tenen capacitat d'entendre i d'expressar-se en castellà o en català. Les entrevistes es van efectuar entre el 8 d'abril i el 30 de juny del 2010, i va permetre que moltes dones expliquessin per primera vegada de forma anònima casos que no han denunciat mai.

### **Dades que ofereixen**

L'enquesta esdevé una eina sociològica valuosa, ja que analitza la violència masclista en tots els àmbits (a la parella, a la feina, a l'espai públic) durant el 2009, i recull dades de les grans violències patides per les dones

al llarg de tota la vida. L'estudi reflecteix no només els tipus de fets, sinó també el nivell d'afectació que aquest fets tenen en la víctima, i els valors i les percepcions que tenim com a societat cap a aquest fenomen.

## Principals dades

1 de cada 4 dones ha patit una agressió masclista d'especial gravetat al llarg de la seva vida.

Més d'un 80% de les dones que han patit fets que consideren delictius, la majoria a mans d'un home del seu entorn, no ho denuncien.

En l'àmbit de la parella i ex-parella, prop de 70.000 dones residents a Catalunya es consideren maltractades.

En l'àmbit laboral, un 4% de les dones que han treballat per compte d'altri s'han vist obligades, algun cop al llarg de la seva vida, a deixar la feina a causa d'un assetjament sexual i un 5,2% han estat objecte d'acomiadaments sexistes.

En l'espai públic, un 12,2% han patit algun tipus d'agressió sexista al carrer l'any passat, de les quals el 3,2% assenyalen que els fets li van produir un impacte psicològic intens.

Augmenta el retret social cap a la violència masclista, tot i que les dones són més pessimistes que els homes pel que fa als progressos assolits.

## 7. Enquesta europea de Violència contra les dones (2013)

### Què és?

L'Agència dels Drets Fonamentals de la Unió Europea ([FRA](#)) publica al març de 2014 la major enquesta realitzada sobre la violència contra les dones (més de 40.000 dones entrevistades a 27 estats membres de la Unió Europea).

Aquesta enquesta pregunta sobre les possibles formes de violència (psicològica, sexual i física) contra les dones en tots els possibles àmbits de violència (familiar, laboral, espai públic i online).

### Dades que ofereixen

Permet analitzar la situació de la violència contra les dones en cada un dels països de la Unió Europea i realitzar una comparació entre ells. La data de realització de l'enquesta (2013) i el seu contingut fa complementar la informació obtinguda a partir de l'EVMC (2010).

## Principals dades

El 33% de les dones enquestades han experimentat violència física o sexual.

El 22 % han experimentat violència física o sexual per part d'una parella.

El 5 % han estat violades.

El 43 % han experimentat algun tipus de violència psicològica per part d'una parella sentimental, com humiliacions en públic, prohibició per sortir de casa o amenaces físiques.

El 33 % han patit violència física o sexual durant la infància.

El 18 % de les dones patiren casos d'assetjament.

L' 11 % de les dones han estat objecte d'assetjament sexual mitjançant les xarxes socials o els missatges electrònics (SMS). El 20 % de les joves (18-29) han estat víctimes d'assetjament cibernètic.

El 32 % de totes les víctimes d'assetjament sexual manifestaren que aquest va ser per part d'un cap, company de feina o client.

El 67 % de les víctimes d'assetjament sexual a l'àmbit laboral no ho van denunciar.

## Material de consulta i recursos complementaris entorn les dades de violència contra les dones.

### Oficines d'Atenció a la Víctima. Resum de dades.

Resum de dades les actuacions realitzades per les OAV.

[http://www.gencat.cat/justicia/estadistiques\\_avictima/1\\_vict.html](http://www.gencat.cat/justicia/estadistiques_avictima/1_vict.html)

### Línia 900 900 120. Contra la violència masclista. Dades Catalunya 2016.

Resum de dades de les trucades ateses per la línia telefònica contra la violència masclista.

[http://dones.gencat.cat/web/.content/03\\_ambits/violencia\\_masclista/estadistiques/Recull-Estadistic-2016\\_anual\\_territori.pdf](http://dones.gencat.cat/web/.content/03_ambits/violencia_masclista/estadistiques/Recull-Estadistic-2016_anual_territori.pdf)

### Departament d'Interior de la Generalitat de Catalunya

Recull de dades de violència masclista en els àmbits de parella, familiar i social i comunitari del Departament d'Interior de la Generalitat de Catalunya. Permet la consulta segons diferents àmbits temporals i territorials.

[http://interior.gencat.cat/ca/el\\_departament/estadistiques\\_del\\_departament\\_d\\_interior/estadistica-de-violencia-masclista-i-domestica/](http://interior.gencat.cat/ca/el_departament/estadistiques_del_departament_d_interior/estadistica-de-violencia-masclista-i-domestica/)

### Portal Estadístico de Violencia

Recull de dades de la Delegació del Govern de Violència de Gènere. Aquest portal ofereix el resum de les actuacions del Ministeri envers la violència masclista. Permet la consulta segons diferents àmbits temporals i territorials.

<http://estadisticasviolenciagenero.msssi.gob.es/>

### Àrea documental del circuit Barcelona contra la violència vers les dones

Recull de documentació, normativa, guies i protocols relacionats amb els circuits locals contra la violència vers les dones.

<http://www.gencat.cat/salut/botss/html/ca/dir3612/index.html>

### Plataforma Unitària contra les violències de gènere

La plataforma unitària contra les violències de gènere és una associació formada per 110 entitats i un gran equip de persones de tot Catalunya que impulsen un moviment social per eradicar la violència contra les dones de la nostra societat.

En aquesta web es recull material de campanyes i activitats.

<http://www.violenciadegenere.org>

### Les xifres del femicidi

El nombre de femicidis documentats quasi duplica els assassinats per violència masclista reconeguts oficialment. Així s'extreu del primer informe sobre assassinats de dones pel fet de ser-ho a Catalunya, elaborat per Femicidio.net i Coperacció.

<http://www.femicidio.net/menu-femicidio-informes-y-cifras>

### Feminisme Crític. El blog de l'Observatori IQ.

Feminisme Crític és el tinter i les paraules de l'Associació IQ, que treballa per introduir la perspectiva de gènere en el debat social i polític, tot (re)interpretant-la com un element d'innovació, de democràcia, de justícia i canvi social.

<http://www.elcritic.cat/blogs/feminismecritic/>



### L'iceberg de la violència de gènere.

Infografia d'Amnistia Internacional que exemplifica els diferents graus de violència masclista tot mostrant que la violència visible només és la punta de l'iceberg de la violència masclista.

[http://cdnb.20m.es/sites/102/2016/03/iceberg-violencia\\_de\\_genero.jpg](http://cdnb.20m.es/sites/102/2016/03/iceberg-violencia_de_genero.jpg)

### Macroencuesta Violencia contra la mujer 2015.

Macroencuesta (mostra representativa de 10.171 dones) realitzada pel Ministeri de Sanitat, Serveis Socials i Igualtat. Aquesta enquesta és la que presenta les dades més actualitzades.

L'estudi resultant analitza el percentatge de dones residents a Espanya que han patit o pateixen algun tipus de violència pel fet de ser dones.

En primer lloc s'analitza la prevalença de cinc tipus de violència de gènere: física, sexual, psicològica de control, psicològica emocional i econòmica. S'estudien les conseqüències d'aquesta violència sobre la salut de les dones afectades, en quina mesura aquestes dones han denunciat la seva situació, l'impacte de la violència sobre els fills de les víctimes i la sortida de la violència de gènere.

Per altra part, s'analitza la prevalença entre les dones de la violència física i sexual, distingint si la violència es pateix en edat adulta o s'ha patit en la infància.

Finalment s'analitza la violència contra la dona atenent a diferents col·lectius: dones amb discapacitat, dones nascudes a l'estranger, dones residents en petits municipis, joves entre 16 i 24 anys i dones majors de 65 anys.

[http://www.violenciagenero.msssi.gob.es/violenciaEnCifras/macroencuesta2015/pdf/AVANCE\\_MACROENCUESTA\\_VIOLENCIA\\_CONTRA\\_LA\\_MUJER\\_2015.pdf](http://www.violenciagenero.msssi.gob.es/violenciaEnCifras/macroencuesta2015/pdf/AVANCE_MACROENCUESTA_VIOLENCIA_CONTRA_LA_MUJER_2015.pdf)

### Enquesta de Violència Masclista. Edició 2010.

Principals dades de l'EVMC.

<http://www20.gencat.cat/docs/interior/Home/MS%20-%20Pla%20seguretat%20i%20atencio%20victimes/03%20Materials%20i%20dades%20sobre%20viol%C3%A8ncia%20masclista%20i%20dom%C3%A8stica/Documentacio%20sobre%20violencia%20masclista%20i%20domestica%20per%20a%20professionals/Enquesta%20de%20violencia%20masclista/Presentaci%C3%B3EVMC.pdf>

### Attitudes towards violence against women in the EU. European Commission. 2015.

L'informe *Les actituds cap a la violència contra les dones a la UE* revisa les enquestes realitzades els últims 5 anys als 28 països de la UE que inclouen preguntes sobre les actituds cap a la violència contra la dona, i també tracta els treballs científics publicats en revistes acadèmiques en el període citat.

<http://www.uv.es/uvweb/unitat-cultura-cientifica-innovacio-catedra-divulgacio-ciencia/ca/unitat-cultura-cientifica-innovacio-catedra-divulgacio-ciencia/experts-universitat-presenten-comissio-europea-brussel-informe-sobre-actituds-violencia-dones-1285898622>

### Enquesta Europea de Violència contra les dones. 2013.

Nota de premsa (ESP)

[http://fra.europa.eu/sites/default/files/fra-2014-vaw-survey-factsheet\\_es.pdf](http://fra.europa.eu/sites/default/files/fra-2014-vaw-survey-factsheet_es.pdf)

Enllaç a tot el material facilitat per part de la FRA de l'Enquesta Europea de Violència contra les dones.

Informe complet; notes de premsa; consulta interactiva de les dades segons països...

<http://fra.europa.eu/en/media/press-packs/vaw-survey>

## ANNEX 1: PARTITS JUDICIALS DEL BAIX LLOBREGAT

Partit Judicial	Jutjats i Tribunals	Municipis	Població femenina 16**
<b>Martorell</b> Nº1 de Barcelona	4	Abdera	6.001
		Castellví de Rosanes	925
		Collbató	2.137
		Esparreguera	10.745
		Martorell	13.572
		Olesa de Montserrat	11.801
		Sant Andreu de la Barca	13.740
		Sant Esteve Sesrovires	3.824
		Masquefa*	-
		<b>TOTAL</b>	<b>62.745</b>
<b>Sant Boi de Llobregat</b> Nº 12 de Barcelona	4	Sant Boi de Llobregat	42.033
		Sant Climent de Llobregat	2.002
		Santa Coloma de Cervelló	4.113
		Torrelles de Llobregat	2.999
		<b>TOTAL</b>	<b>51.147</b>
<b>Sant Feliu de Llobregat</b> Nº 16 de Barcelona	7	Cervelló	4.408
		Corbera de Llobregat	7.079
		Molins de Rei	13.017
		Pallejà	5.692
		La Palma de Cervelló	1.506
		El Papiol	2.054
		Sant Feliu de Llobregat	22.681
		Sant Joan Despí	17.146
		Sant Vicenç dels Horts	14.025
Vallirana	7.345		
		<b>TOTAL</b>	<b>94.953</b>
<b>Cornellà de Llobregat</b> Nº 20 de Barcelona	4	Cornellà de Llobregat	44.194
<b>Gavà</b> Nº 21 de Barcelona	6	Begues	3.412
		Castelldefels	32.858
		Gavà	23.509
		Viladecans	33.106
		<b>TOTAL</b>	<b>92.885</b>
<b>Esplugues de Llobregat</b> Nº 23 de Barcelona	2	Esplugues de Llobregat	23.754
		Sant Just Desvern	8.804
		<b>TOTAL</b>	<b>32.558</b>
<b>El Prat de Llobregat</b> Nº25 de Barcelona	4	El Prat de Llobregat	32.294

Font: OC-BL, a partir de les dades de l'Institut d'Estadística de Catalunya, 2016 i del Consejo General de los Procuradores de Tribunales.  
<http://www.cgpe.es/provincia>

\* Masquefa no pertany a la comarca del Baix Llobregat, malgrat que es computen les dades a nivell comarcal, la qual cosa suposa una petita variació

\*\*A partir de les dades del padró municipal d'habitants publicat per l'Idescat.

## ANNEX 2: Dades segons partits judicials de la comarca

Taula 1: Denúncies i renúncies, ordres de protecció i delictes. Partits Judicials\* del Baix Llobregat, 2016.

	PARTITS JUDICIALS							COMARCA BAIX LLOBREGAT
	Martorell	Sant Boi de Llobregat	Sant Feliu de Llobregat	Cornellà de Llobregat	Gavà	Esplugues de Llobregat	El Prat de Llobregat	
<i>Denúncies de violència masclista</i>								
<b>Nombre de Denúncies</b>	299	336	308	179	536	100	181	1.939
<b>Denúncies per cada 10.000 dones</b>	47,7	65,7	32,4	40,5	57,7	30,7	56,0	47,2
<i>Mesures judicials de protecció a les dones víctimes de violència masclista</i>								
<b>Allunyament</b>	30	22	22	7	50	11	28	170
<b>Suspensió de la custòdia i de la pàtria potestat</b>	0	6	2	1	16	2	0	27
<i>Ordres de Protecció iniciades a instància de:</i>								
<b>la víctima</b>	79	44	67	25	117	13	42	387
<b>altres persones</b>	1	2	0	0	0	0	0	3
<b>Ministeri Fiscal</b>	0	2	0	13	5	0	0	20
<b>d'ofici</b>	0	0	0	0	0	0	0	0
<b>Administració</b>	0	0	0	0	0	0	0	0
<i>Homes denunciats relacionats amb OP</i>								
<b>Homes nacionalitat espanyola</b>	61	24	65	22	98	10	43	323
<b>Homes nacionalitat estrangera</b>	21	24	3	16	32	3	11	110
<i>Dones amb Ordres de Protecció acceptades</i>								
<b>Dones nacionalitat espanyola majors d'edat</b>	62	29	61	24	97	11	42	326
<b>Dones nacionalitat espanyola menors d'edat</b>	2	0	2	1	2	0	0	7
<b>Dones nacionalitat estrangera majors d'edat</b>	18	19	5	13	31	2	12	100
<b>Dones nacionalitat estrangera menors d'edat</b>	0	0	0	0	0	0	0	0
<i>Relació entre agressor i víctima</i>								
<b>Cònjuge</b>	9	8	15	6	29	3	24	94
<b>ex Cònjuge</b>	14	7	14	4	8	0	4	51
<b>Relació afectiva (parella)</b>	13	7	18	25	30	4	13	110
<b>Exrelació afectiva (exparella)</b>	46	26	21	3	63	6	13	178
<i>Assumptes penals relacionats amb la violència masclista</i>								
<b>Homicidi</b>	1	0	1	0	0	0	0	2
<b>Lesions i maltractaments</b>	190	196	171	155	1.100	137	127	2.076
<b>Contra la llibertat</b>	37	43	68	0	0	0	0	148
<b>Contra la llibertat sexual</b>	2	7	5	0	6	0	0	20
<b>Contra la integritat moral</b>	0	0	2	0	94	0	0	96

Font: OC-BL a partir de les dades de l'Observatori contra la Violència Doméstica y de Género (CGPJ).

Amb la col·laboració de: