

NOTES INFORMATIVES – abril de 2019

Dades de violència contra les dones 2018. Partits judicials del Baix Llobregat. DADES DEL CGPJ – ANY 2018

Estructura

[Dades més destacades](#)

[Denúncies](#)

[Mesures judicials de protecció](#)

[Ordres de protecció](#)

[Delictes](#)

[Terminació de l'assumpte judicial](#)

[Altres dades de violència masclista](#)

[Material de consulta i suport](#)

[Annex 1. Partits judicials del Baix Llobregat. Municipis i població femenina.](#)

[Annex 2. Resum de dades disponibles per partit judicial del Baix Llobregat.](#)

Amb la col·laboració de:

Dades més destacades

DENÚNCIES

- Baixa el nombre de denúncies respecte el 2017 (-2%). El total de denúncies als partits judicials de la comarca l'any 2018 és de 2.304.
- Gran part de les denúncies han estat realitzades en atestat policial per part de la pròpia víctima (66%). Aquest any augmenta de manera destacada els atestats policials per part de la família (de suposar l'1% en el 2017 al 8% en el 2018). L'atestat policial realitzat per la policia continua sent la segona modalitat d'instància més freqüent.

MESURES DE PROTECCIÓ JUDICIAL

- El 86% del total de mesures judicials de protecció són d'ordre penal.
- Es registren 238 mesures d'allunyament als PJ del Baix Llobregat. El 7% de les mesures de protecció d'ordre civil són la suspensió de la guàrdia i custòdia dels menors a càrrec. En el conjunt de Catalunya aquestes mesures de protecció suposen l'11%.

ORDRES DE PROTECCIÓ

- El 2018 registra 403 ordres de protecció iniciades, disminueixen respecte l'any anterior.
- El 61% de les ordres de protecció al Baix Llobregat són adoptades.
- El 81% de les ordres de protecció iniciades han estat dirigides a protegir dones de nacionalitat espanyola.
- El 54% de les víctimes a les que s'ha iniciat un ordre de protecció havien finalitzat la relació afectiva amb el seu agressor (cònjuges o parelles).

DELICTES

- 3.020 delictes registrats als jutjats de violència masclista del Baix Llobregat en el 2018, 76 més que en el 2017.
- El 79% del total de delictes registrats han estat per lesions i maltractaments.

FORMES DE TERMINACIÓ DE L'ASSUMpte JUDICIAL

- El sobreseïment provisional continua sent la forma de terminació més freqüent (48%) en els partits judicials del Baix Llobregat. Aquesta forma creix respecte el 2017.
- Mentre el sobreseïment provisional és el que més creix respecte l'any anterior (+8%), l'elevació a òrgan competent és la que més disminueix (-7%).

[L'Observatorio contra la Violencia Doméstica y de Género](#) en actiu des del setembre de 2002, està integrat dins de diferents institucions públiques com el Consejo General del Poder Judicial (CGPJ), el Ministerio de Justicia o el Ministerio de Igualdad. Un dels seus principals objectius és el seguiment estadístic de la violència domèstica i de gènere en l'àmbit judicial. Amb la intenció de promoure l'anàlisi i l'estudi de la resposta judicial, l'Observatorio publica les dades de forma trimestral i anual per partits judicials i per províncies.

Aquestes dades són les úniques disponibles a nivell comarcal en referència al tema de la violència contra les dones, les quals ens poden proporcionar informació per a planificar i dissenyar polítiques públiques de prevenció i actuació contra la violència masclista. Es vol incidir en el fet que qualsevol anàlisi resultant d'aquestes dades ha de considerar l'origen de les mateixes, és a dir, els registres del CGPJ.

[L'Observatori Comarcal del Baix Llobregat \(OC-BL\)](#) acompanya aquesta nota amb informes trimestrals de violència contra les dones.

Denúncies

DENÚNCIES: Denúncies rebudes als jutjats de violència sobre la dona. Poden ser presentades directament per la víctima, per un familiar, per un atestat policial, per un part de lesions o mitjançant serveis assistencials. La víctima pot renunciar en qualsevol fase del procés judicial, tot i amb això, no s'interromp el deure d'investigar per part de l'administració judicial.

El recompte de **denúncies** mostra la quantitat de casos registrats en els jutjats competents en matèria de violència contra les dones. No obstant, no totes les víctimes denuncien les faltes o delictes soferts, de manera que no hem de confondre el nombre de denúncies amb el nombre real d'agressions que es poden arribar a donar. A la vegada, el nombre de denúncies no implica necessàriament el nombre de dones que han patit una agressió, ja que una mateixa víctima pot presentar més d'una denúncia per diferents agressions.

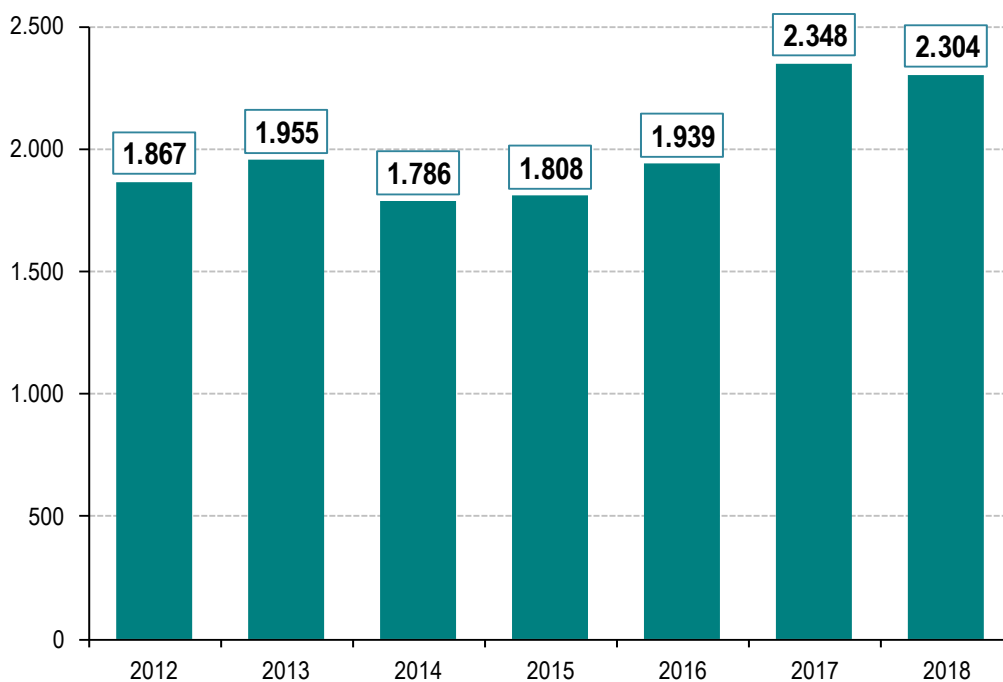
DENÚNCIES

Es registren **2.304 denúncies** de violència masclista als partits judicials del Baix Llobregat (44 menys que en el 2017). **La disminució de les denúncies només es registra al Baix Llobregat**, a Catalunya (+0,6%) i a Espanya (+0,4%) el nombre de denúncies creixen respecte l'any anterior.

DENÚNCIES SEGONS INSTÀNCIA

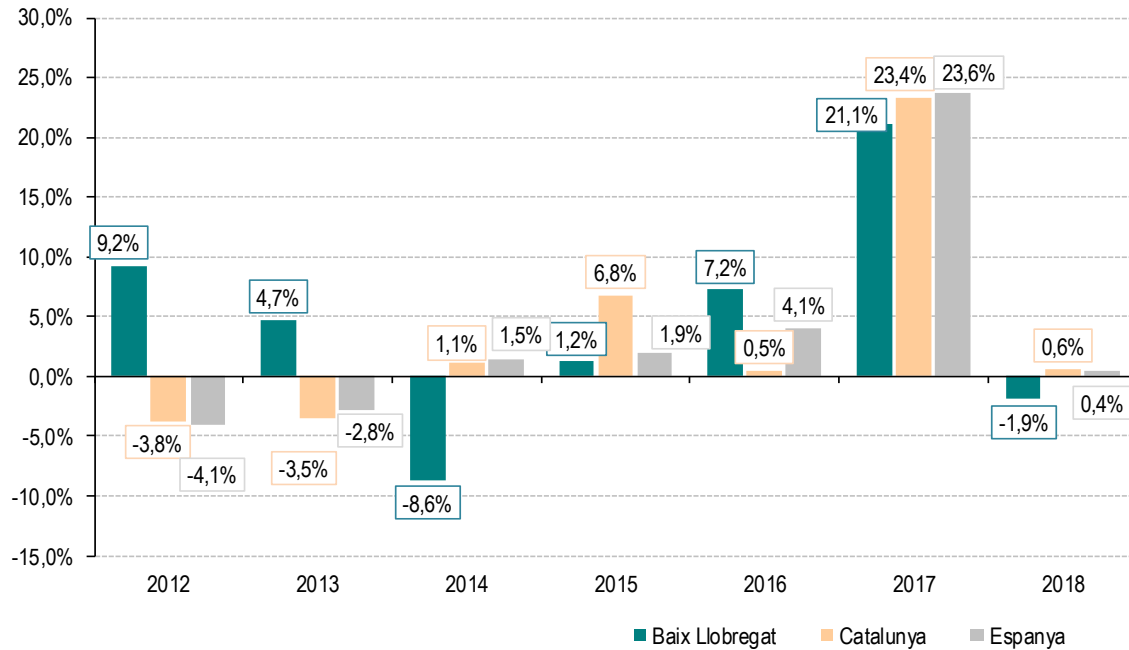
Les denúncies de violència es continuen realitzant en **atestat policial per part de la pròpia víctima** (suposen el 66% del total). Aquest any augmenta de manera destacada els atestats policials per part de la família (de suposar l'1% en el 2017 al 8% en el 2018). L'atestat policial realitzat per la policia continua sent la segona modalitat d'instància més freqüent de les denúncies registrades.

Denúncies de violència masclista registrades als partits judicials del Baix Llobregat.



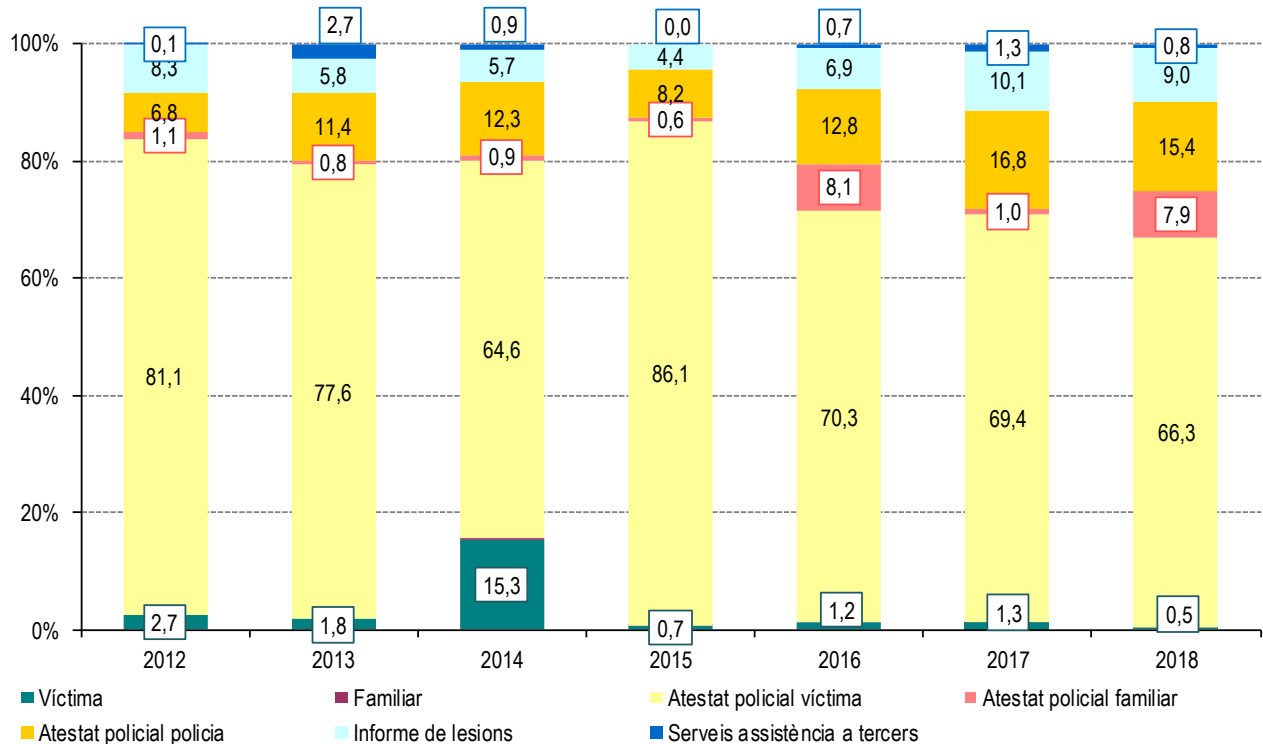
Font: OC-BL, a partir de les dades de l'Observatorio contra la Violencia Doméstica y de Género (CGPJ).

Comparació de l'evolució de les denúncies de violència masclista als jutjats de violència masclista segons àmbits territorials.



Font: OC-BL, a partir de les dades de l'Observatorio contra la Violencia Doméstica y de Género (CGPJ).

Denúncies segons instància (% sobre el total). Partits judicials del Baix Llobregat. 2012-2018.



Font: OC-BL, a partir de les dades de l'Observatorio contra la Violencia Doméstica y de Género (CGPJ).

Mesures judicials de protecció

MESURES JUDICIALS DE PROTECCIÓ: Són aquelles que s'adopten en els processos civils i penals relacionats amb la violència masclista. Entre les [mesures judicials i de protecció que es contemplen](#) es poden diferenciar entre mesures penals, civils i d'altra índole. En l'àmbit penal les principals mesures de protecció són: l'ordre de protecció; la prohibició de l'inculpat d'anar a determinats llocs; d'aproximar-se a una persona determinada; comunicar-se amb determinades persones o suspensió del dret de tinença d'armes. Dins de l'ordre civil, i amb l'objectiu d'apartar al menor que pateix de manera indirecta dita violència, la llei recull com mesures de protecció al menor: la suspensió per part de l'inculpat la pàtria potestat o la custòdia de menors, així com el règim de visites. Altres mesures que es contemplen en aquesta llei són les relacionades amb la protecció de dades i les limitacions de publicitat.

ALLUNYAMENT

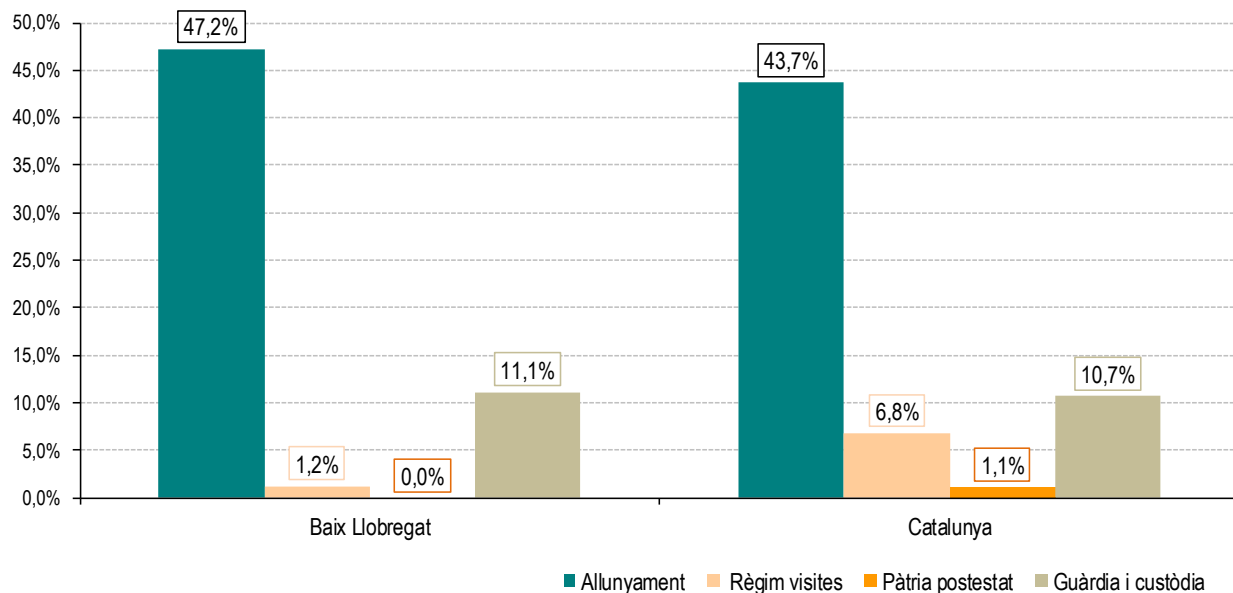
L'allunyament és una mesura de protecció penal recollida a l'article 64.3 de la LOMPIVG. Aquesta permet al jutge prohibir a l'inculpat que s'aproximi a la persona protegida. En el 2018 aquesta mesura ha estat **aplicada en 238 ocasions**, en el 2017 aquesta mesura es va aplicar en 220. **El 47% del total de mesures judicials de protecció d'ordre penal als PJ del Baix Llobregat són d'allunyament.** En el conjunt de Catalunya aquesta mesura suposa el 44% del total de mesures.

MESURES DE PROTECCIÓ D'ORDRE CIVIL. Suspensió de règim de visites, pàtria potestat i guàrdia i custòdia.

L'article 65 de LOMPIVG atorga al jutge la possibilitat de suspendre a l'inculpat de violència de gènere l'exercici de la pàtria potestat o de la guàrdia i custòdia dels menors. **L'11% del total de les mesures de protecció judicial d'ordre civil són la suspensió de la guàrdia i custòdia dels menors a càrrec.** La suspensió de règim de visites té un major pes a Catalunya (sobre el 7% del total de mesures d'ordre civil) que als partits del Baix Llobregat (no arriba al 2%).

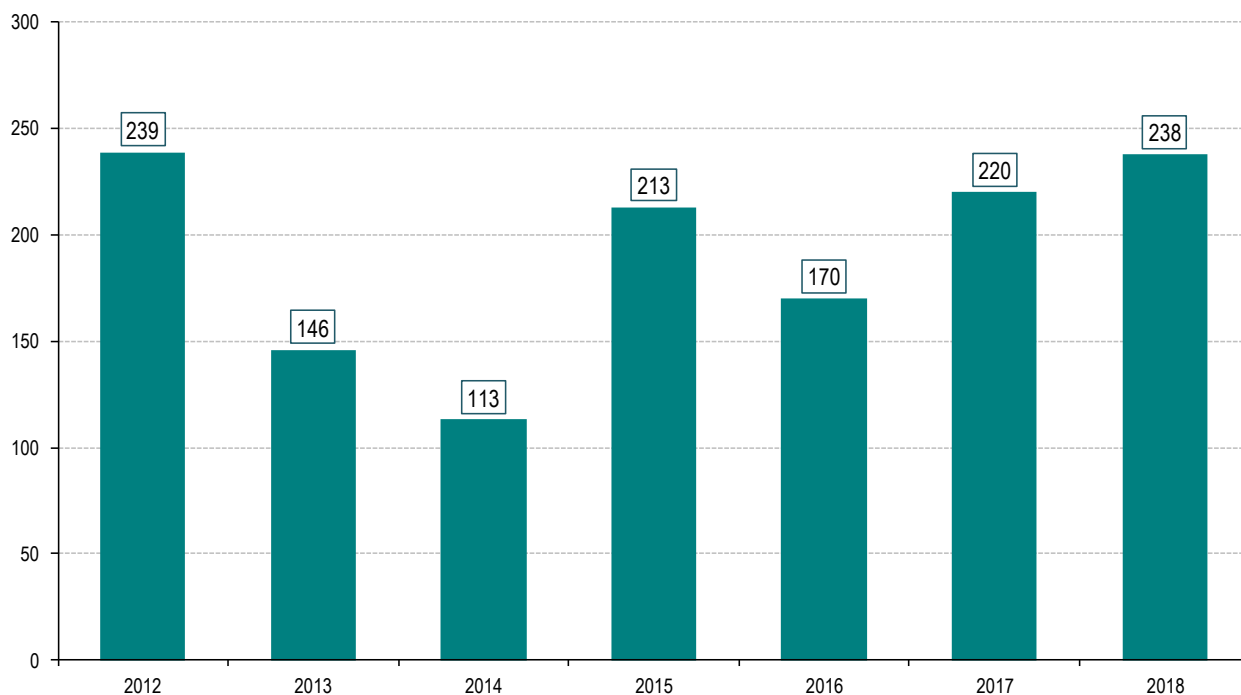
Si es pren com a base el 2012, les mesures de protecció que més creixen d'ordre civil (suspensió de guàrdia i custòdia i del règim de visites) són les d'allunyament.

Pes de les principals mesures judicials de protecció de la LOMPIVG respecte al total de mesures de violència masclista. 2018. Baix Llobregat i Catalunya.



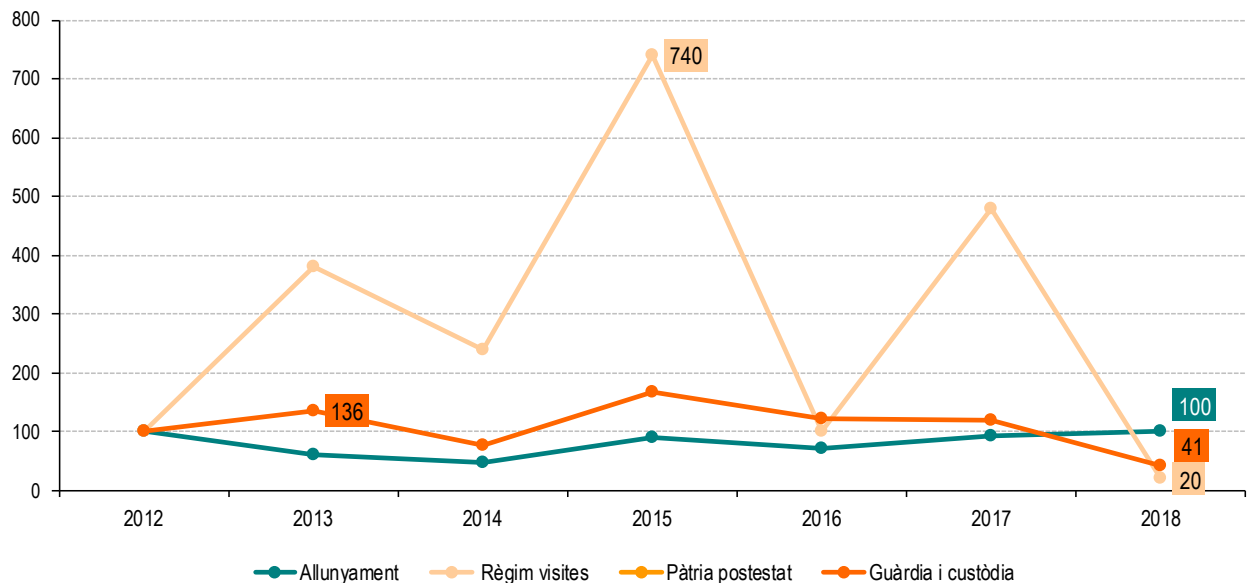
Font: OC-BL, a partir de les dades de l'Observatorio contra la Violencia Doméstica y de Género (CGPJ).

Evolució del nombre d'allunyaments atorgats als PJ del Baix Llobregat. 2012-2018.



Font: OC-BL, a partir de les dades de l'Observatorio contra la Violencia Doméstica y de Género (CGPJ).

Variació de les principals mesures de protecció. Base 100:2012.



Font: OC-BL, a partir de les dades de l'Observatorio contra la Violència Doméstica y de Género (CGPJ).

Ordres de protecció

ORDRE DE PROTECCIÓ: resolució judicial que, en els casos en què existeixin indicis fonamentats de la comissió de delictes o faltes de violència domèstica i existeixi una situació objectiva de risc per a la víctima, ordena la seva protecció mitjançant l'adopció de mesures cautelars civils i/o penals, a més d'activar les mesures d'assistència i protecció social necessàries. (Font: Llei 27/2003, de 31 de juliol, reguladora de l'ordre de protecció de les víctimes de violència domèstica).

ORDRES DE PROTECCIÓ

El 2018 registra 403 ordres de protecció iniciades als partits judicials del Baix Llobregat. **Les ordres de protecció iniciades a la comarca disminueixen.**

ADOPTADES/DENEGADES

El 61% de les ordres de protecció del Baix Llobregat són **adoptades**. Mentre les ordres de protecció adoptades augmenten en un 14% respecte el 2017, les denegades disminueixen en un 21%.

NACIONALITAT AGRESSOR

El 70% dels agressors són homes de nacionalitat espanyola. El pes dels agressors de nacionalitat espanyola disminueix respecte el 2017.

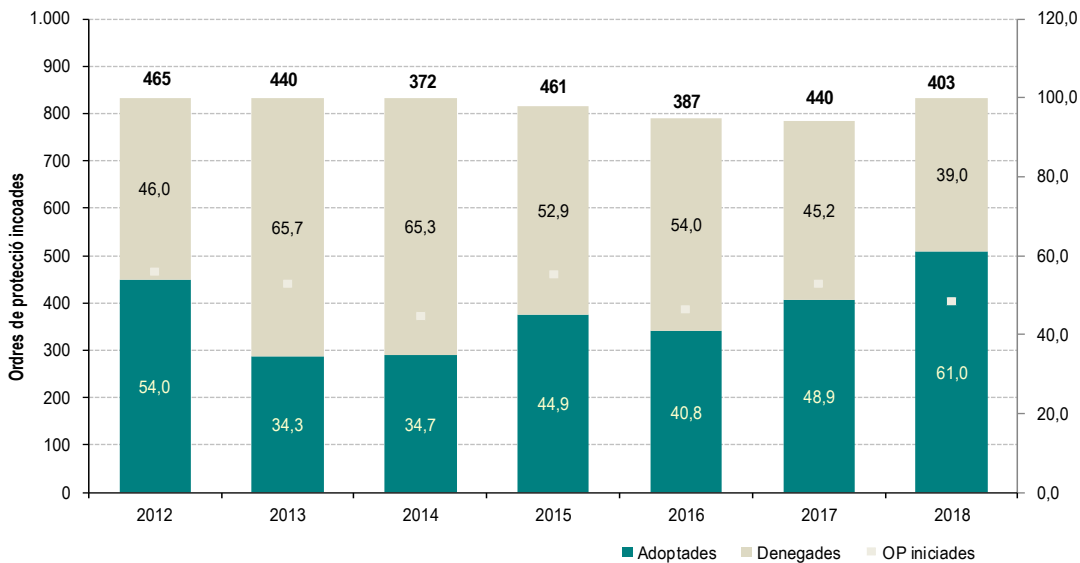
NACIONALITAT VÍCTIMA

El 81% de les víctimes són dones de nacionalitat espanyola. El pes de les víctimes de nacionalitat espanyola creix respecte l'any anterior.

RELACIÓ AMB L'AGRESSOR

El 54% de les víctimes a les que se'ls hi ha resolt una ordre de protecció **havien finalitzat la relació amb la seva parella.**

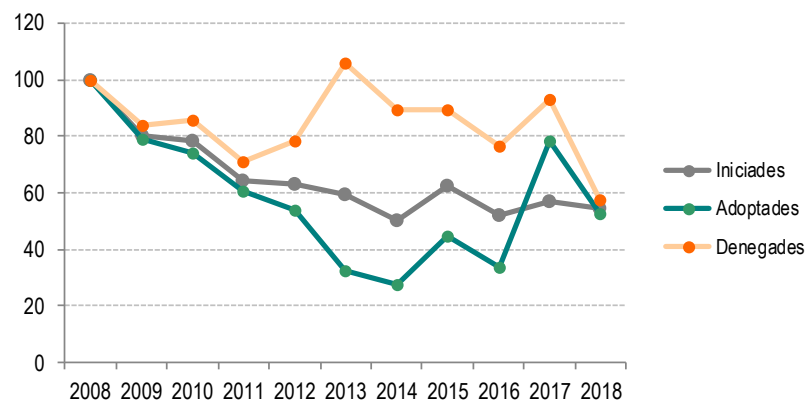
Nombre d'ordres de protecció incoades segons estat. Partits judicials del Baix Llobregat. 2012-2018.



Font: OC-BL, a partir de les dades de l'Observatori contra la Violència Domèstica y de Género (CGPJ).

Disminueixen les ordres de protecció denegades registrant el menor registre dels darrers anys. Les ordres de protecció adoptades i iniciades també disminueixen. El 2018 és l'any amb menor nombre d'ordres de protecció denegades. Respecte el 2017 **disminueixen les ordres de protecció iniciades (-4%) i sobretot les denegades (-21%) però creixen les adoptades (+14%).**

Estat de les OP. Baix Llobregat. Base 100:2008.



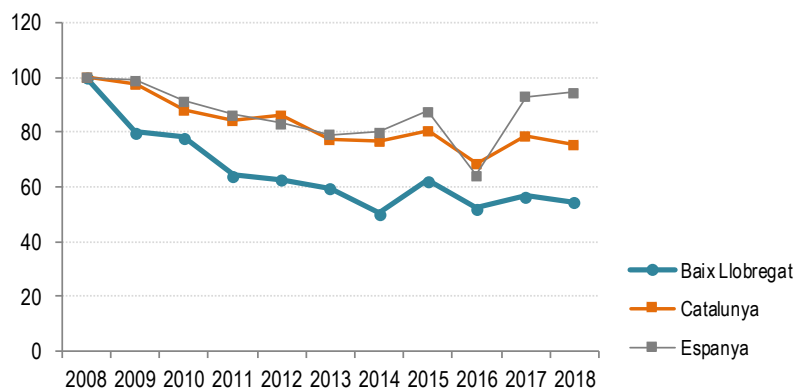
Font: OC-BL, a partir de les dades de l'Observatori contra la Violència Domèstica y de Género (CGPJ).

Comparació de l'evolució de les ordres de protecció adoptades i denegades segons àmbits territorials.

En els següents gràfics s'analitza l'evolució de les denúncies de violència masclista dels diferents àmbits territorials (partits judicials del Baix Llobregat, Catalunya i Espanya). L'evolució pren com a base l'any 2008. Sent 100 valors iguals que els registrats en el 2008, majors 100 valors superiors i menors que 100 valors inferiors.

Les ordres de protecció iniciades disminueixen de la mateixa manera al Baix Llobregat i a Catalunya (-4%) respecte el 2017. A Espanya, en canvi, augmenten les ordres de protecció iniciades (+2%). En cap cas les ordres de protecció iniciades superen a les registrades en el 2008.

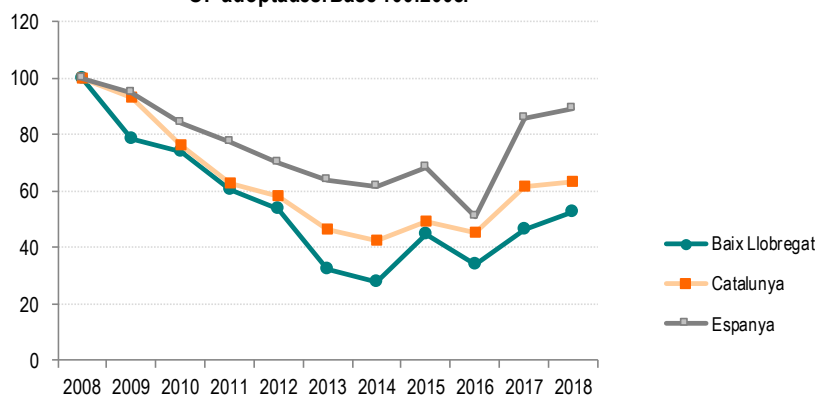
OP iniciades. Evolució. 2008:100.



Font: OC-BL, a partir de les dades de l'Observatorio contra la Violencia Doméstica y de Género (CGPJ).

Les ordres de protecció adoptades han disminuït de manera constant en tots els àmbits territorials fins al 2014. Després d'una disminució puntual en el 2016 es registra un increment generalitzat de les mateixes destacant l'augment al Baix Llobregat (14%), seguit d'Espanya (+4%) i Catalunya (+3%) respecte l'any anterior.

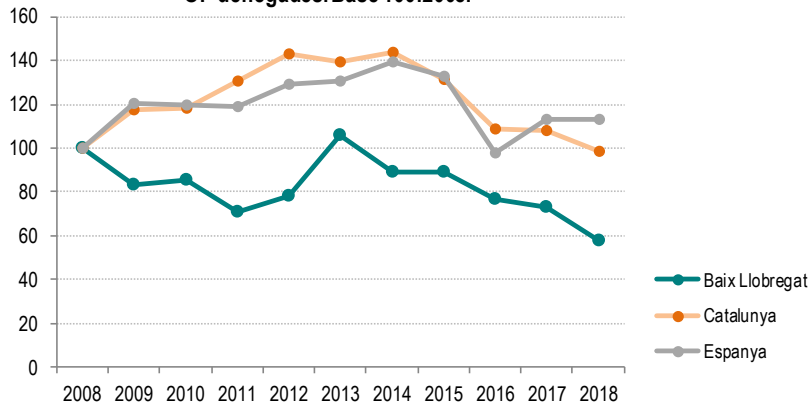
OP adoptades. Base 100:2008.



Font: OC-BL, a partir de les dades de l'Observatorio contra la Violencia Doméstica y de Género (CGPJ).

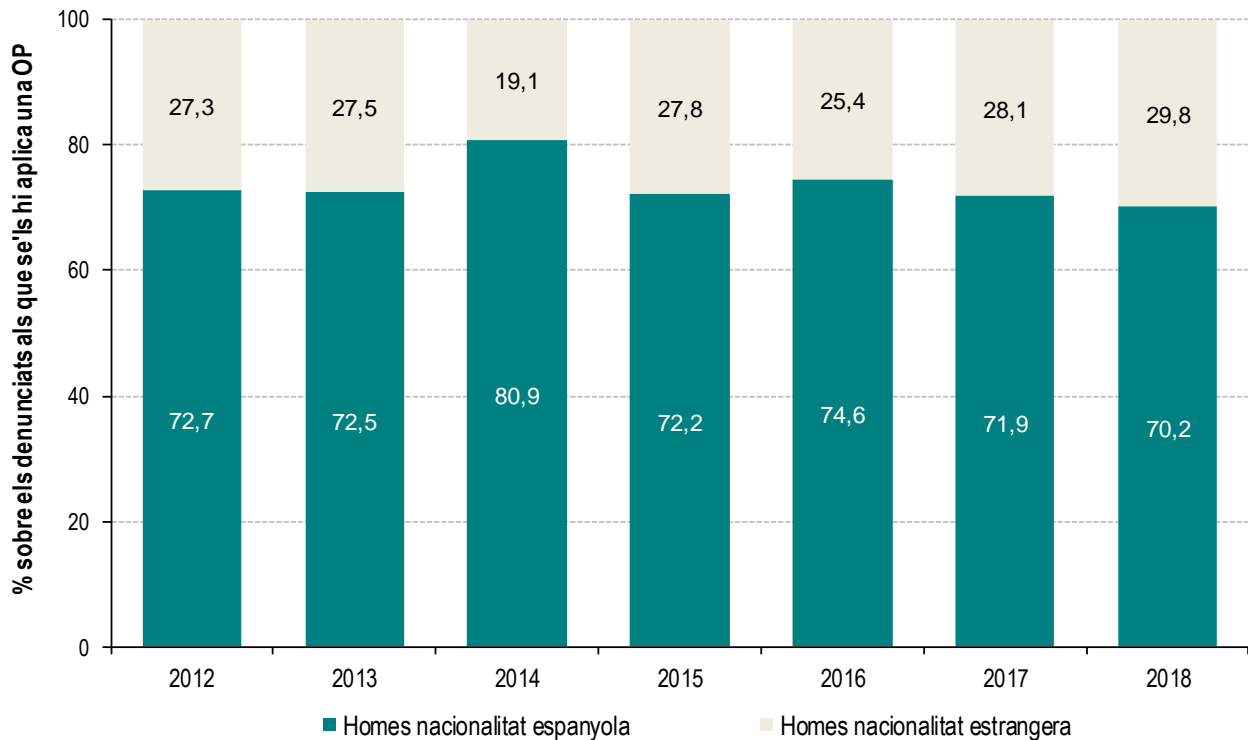
Les ordres de protecció denegades disminueixen a Catalunya (-9%) però sobretot al Baix Llobregat (-21%). A Espanya, en canvi, creixen les ordres de protecció denegades (+0,3%). El 2018 registra el menor nombre d'ordres de protecció denegades al Baix Llobregat (157) i a Catalunya (2.417).

OP denegades. Base 100:2008.



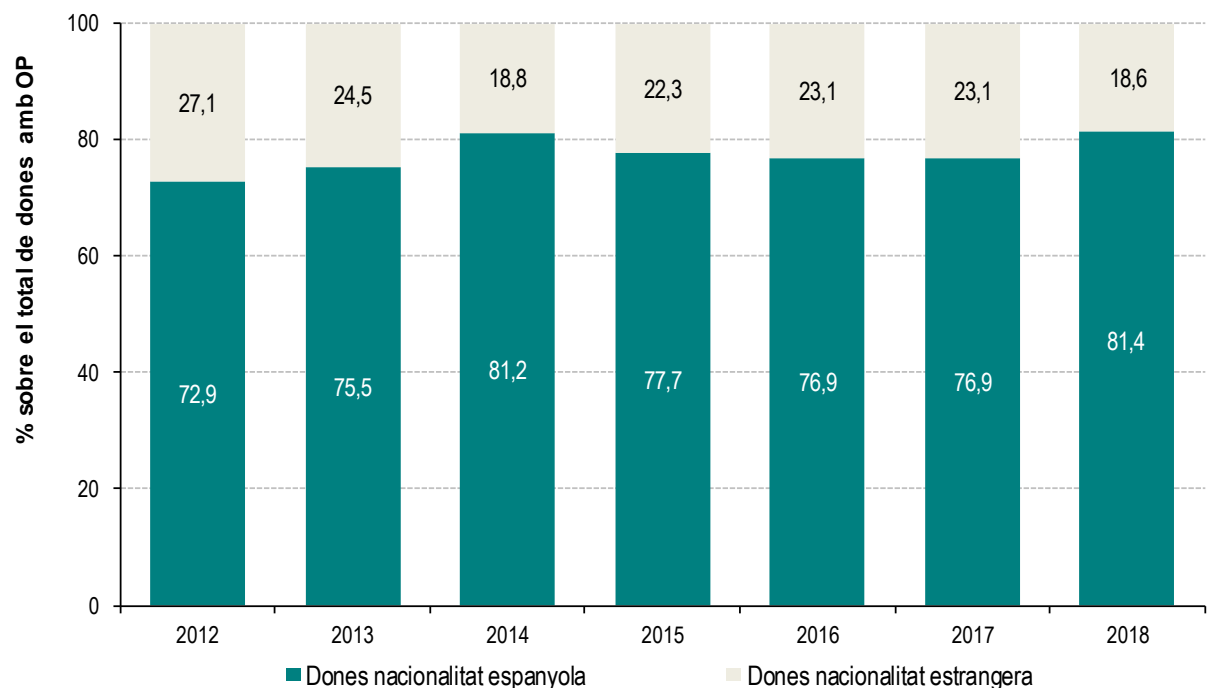
Font: OC-BL, a partir de les dades de l'Observatorio contra la Violencia Doméstica y de Género (CGPJ).

Nacionalitat de l'home al que se li aplica una ordre de protecció en %. Partits judicials del Baix Llobregat. 2012-2018.



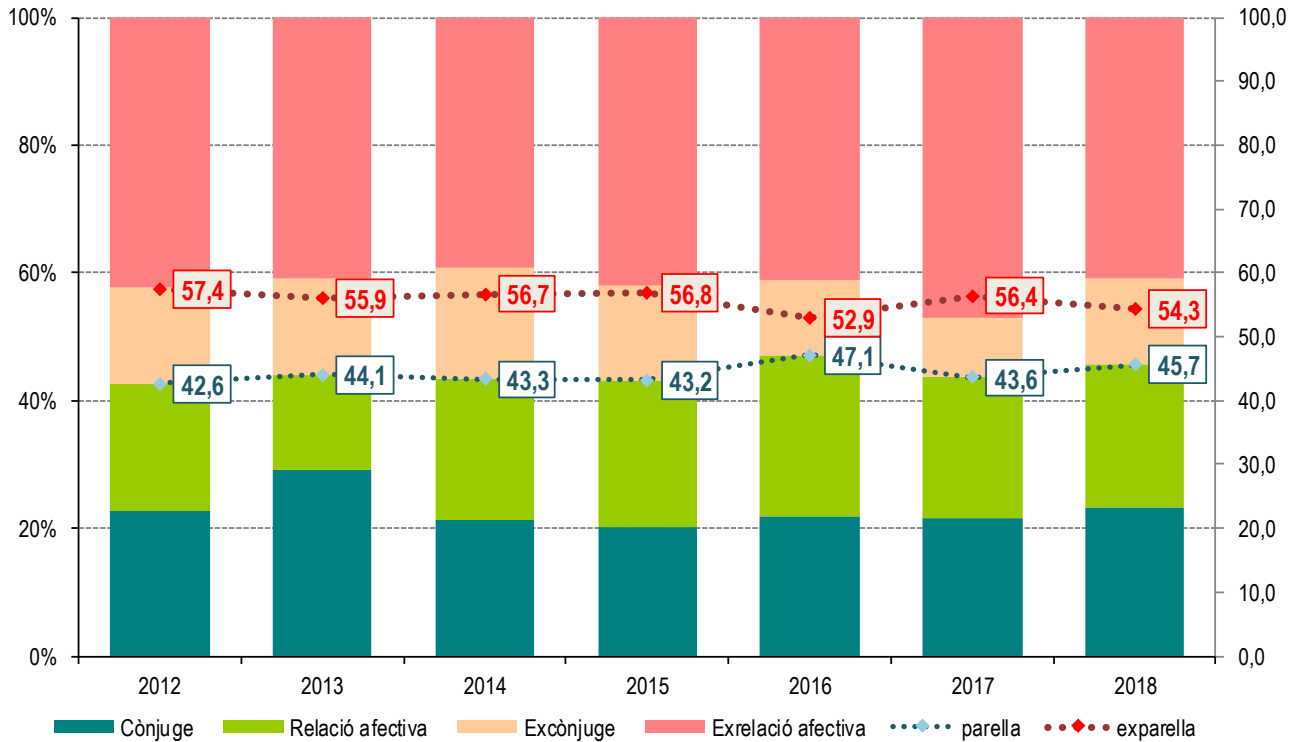
Font: OC-BL, a partir de les dades de l'Observatorio contra la Violencia Doméstica y de Género (CGPJ).

Nacionalitat de la dona que té una ordre de protecció en %. Partits Judicials del Baix Llobregat. 2012-2018.



Font: OC-BL, a partir de les dades de l'Observatorio contra la Violencia Doméstica y de Género (CGPJ).

Distribució de la relació amb l'agressor de les ordres de protecció aplicades segons partits judicials del Baix Llobregat. 2012-2018.



Font: OC-BL, a partir de les dades de l'Observatori contra la Violència Domèstica y de Género (CGPJ).

Delictes

DELICTE DE VIOLÈNCIA DOMÈSTICA: exercici habitual de violència física o psíquica per part d'una persona sobre una altra que n'és o n'ha estat cònjuge, o hi està o hi ha estat lligada de forma estable per una relació d'afectivitat anàloga, o sobre els fills propis o del cònjuge o convivent, pupils, ascendents o incapaços amb els que convisqui o que es trobin subjectes a la potestat, tutela, curatela, acolliment o guarda de fet de l'una o l'altra (Font: LexCat. Web del Dept. de Justícia de la Generalitat de Catalunya).

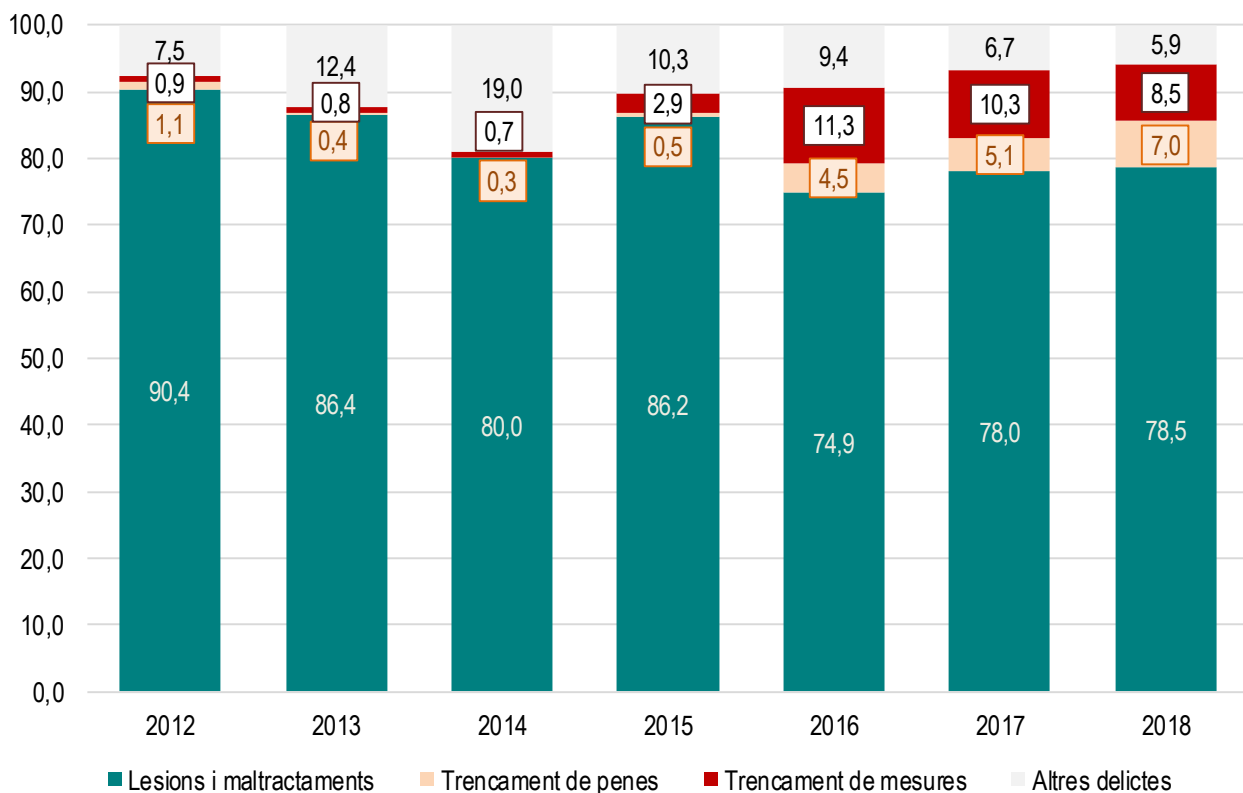
EVOLUCIÓ

3.020 delictes registrats als jutjats de violència masclista del Baix Llobregat en el 2018, 76 més que en el 2017.

TIPOLOGIA

El 79% dels delictes de violència masclista són lesions i maltractaments. Els trencaments de penes són els que més augmenten respecte l'any anterior.

Distribució dels delictes segons tipologia (% total delictes). Partits Judicials del Baix Llobregat. 2012-2018.



Font: OC-BL, a partir de les dades de l'Observatorio contra la Violencia Doméstica y de Género (CGPJ).

Terminació de l'assumpte judicial

FORMES DE TERMINACIÓ: L'assumpte judicial al JVM pot terminar de 4 maneres:

-*Sentència:* Resolució que decideix definitivament el plet o causa en qualsevol instància o recurs, o que, segons lleis processals, ha de presentar aquesta forma. El CGPJ recull dels JVM les sentències absolutòries i condemnatòries.

-*Sobreseïment:* Terminació anormal del procés que comporta la conclusió eventual del procés i l'arxiu de les actuacions. No produeix efectes de cosa jutjada. El CGPJ recull dels JVM el sobreseïment:

Lliure: Declaració formalitzada a través d'un aute que posa fi al procés i que equival a la sentència absolutòria, procediment quan concorrin les circumstàncies previstes taxativament a la llei.

Provisional: Decisió judicial per la que es paralitza temporalment el procés per la insuficiència de proves per obrir el judici oral o inexistència d'autor conegut. La seva adopció es sotmet a uns motius i procediments previstos legalment. El seu efecte és la paralització de la causa i l'arxiu de les actuacions, amb força de cosa jutjada formal, és a dir, permetent la reobertura de la causa, si és el cas.

-*Elevació a l'òrgan competent:* en algunes ocasions es pot considerar que la cosa jutjada correspon a altres òrgans.

-*Altres*

(Font: [Diccionario del español jurídico](#))

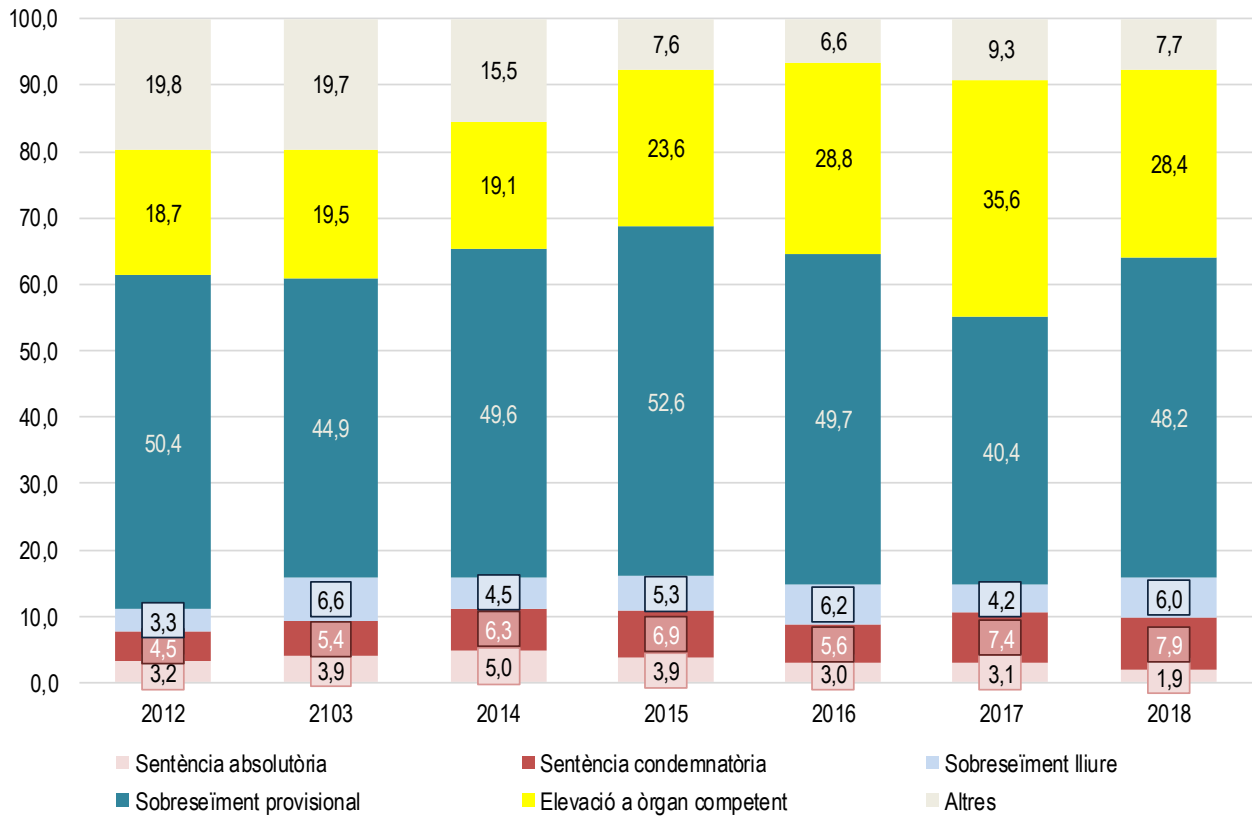
TIPOLOGIA

El **sobreseïment provisional** continua sent la forma de terminació més freqüent (**48%**) en els partits judicials de la comarca. **Creix el seu pes respecte l'any anterior.** L'elevació a l'òrgan competent és la segona forma de terminació més freqüent al Baix Llobregat (28%).

EVOLUCIÓ

Les formes de terminació que creixen respecte l'any anterior són: el sobreseïment provisional (+7,8%); sobreseïment lliure (+1,8%) i la sentència condemnatòria (+0,5%). La forma d'elevació a òrgan competent, en canvi, és la que més pes perd respecte el 2017 (-7,3%).

Terminació de l'assumpte judicial (% del total de les formes de terminació). Partits Judicials del Baix Llobregat. 2012-2018.



Font: OC-BL, a partir de les dades de l'Observatori contra la Violència Doméstica y de Género (CGPJ).

ALTRES DADES DE VIOLÈNCIA MASCLISTA

A continuació es presenten altres dades disponibles per àmbits territorials superiors que complementen la informació facilitada pel Consejo General del Poder Judicial i permeten ampliar l'objecte d'anàlisi.

1. Oficina d'Atenció a la Víctima

Què és?

És un servei gratuït que ofereix atenció, suport i orientació a les víctimes i persones perjudicades per un delicte o falta, i punt de coordinació de les ordres de protecció de les víctimes de violència domèstica i de gènere que adopten els òrgans judicials a Catalunya.

Aquestes oficines depenen de la Direcció General d'Execució Penal a la Comunitat i de Justícia Juvenil i tenen com a finalitat oferir a les víctimes informació i suport perquè puguin exercir els drets que els reconeix la legislació vigent, així com una atenció integral per potenciar la recuperació personal i reduir la victimització.

Dades que ofereixen

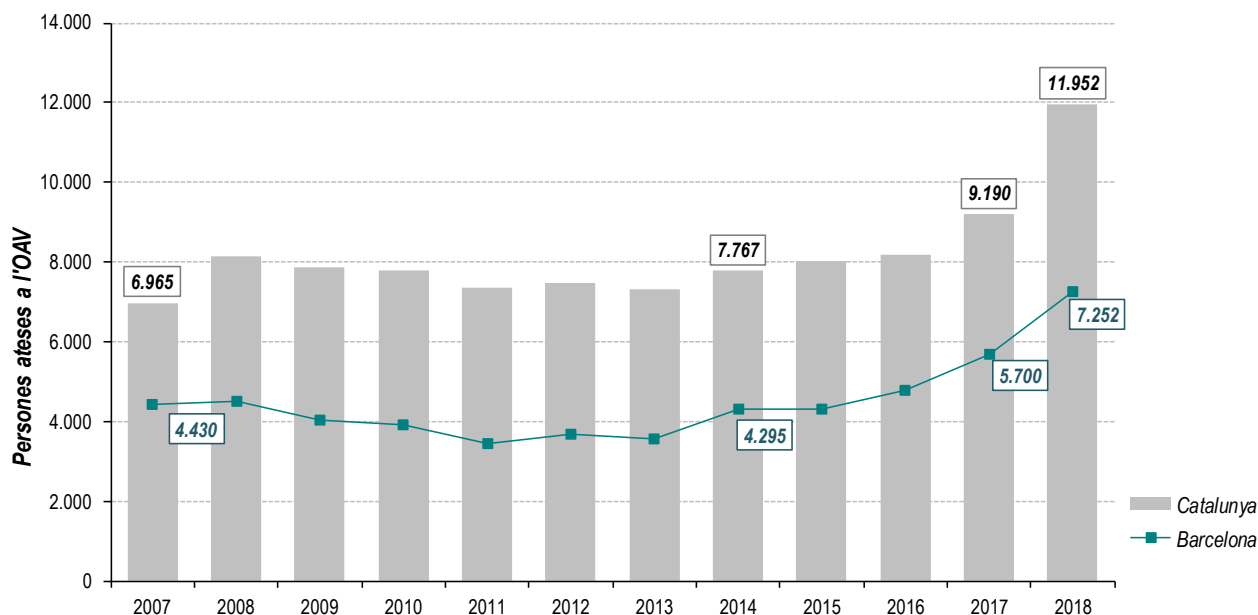
Des del Departament de Justícia es publica mensualment el recull de les actuacions que realitzen des d'aquestes oficines. Aquesta informació es publica pel conjunt de Catalunya i per demarcacions. Les variables que recullen són: víctimes ateses per les OAV (evolució, altes i baixes); descriptors sociodemogràfics de les víctimes ateses (gènere, edat, nacionalitat); delictes soferts per les persones ateses; tipus d'actuacions realitzades per les OAV i dades judicials relacionades amb les mesures de protecció realitzades per les OAV.

Principals dades

11.952 persones ateses a les Oficines d'Atenció a les Víctimes (OAV) de Catalunya, de les quals el 61% són de la demarcació de Barcelona.

Augmenta el nombre de persones ateses a les OAV. En el 2018 es van atendre 11.952 persones a Catalunya (2.762 més que en el 2017) i 7.252 a Barcelona (1.552 més que en el 2017).

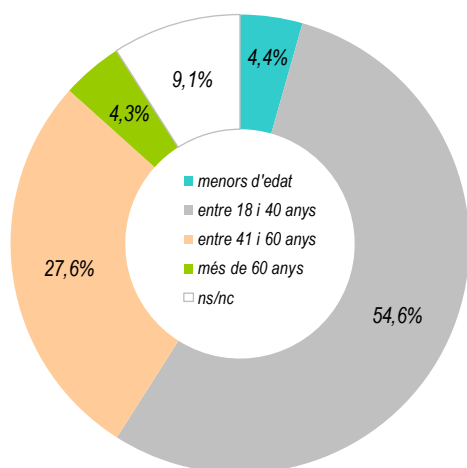
Persones ateses a les Oficines d'Atenció a les Víctimes. Evolució.



Font: OC-BL a partir de les dades publicades pel Departament de Justícia de les OAV.

El 55% de les dones ateses per les OAV de Catalunya tenien entre 18 i 40 anys. El segon grup d'edat en quant més dones ateses a les OAV són les de 41 a 60 anys (28%). Les dones més grans de 60 anys i les menors també ateses per les Oficines d'Atenció a les Víctimes van suposar el 4% del total de dones ateses respectivament.

Edat de les dones ateses per les OAV de Catalunya en el 2018.



Font: OC-BL a partir de les dades publicades pel Departament de Justícia de les OAV.

Els principals delictes soferts per les persones ateses en les OAV de Catalunya el 2018 són el maltractaments de violència de gènere (17%), les lesions per violència de gènere (16%) i amenaces de violència de gènere (10%).

Principals delictes soferts per les persones ateses en les OAV. Catalunya 2018.

Delictes	Total	% sobre el total
Maltractaments de violència de gènere	1.998	16,8%
Lesió de violència de gènere	1.873	15,7%
Amenaces de violència de gènere	1.202	10,1%
Violència habitual de gènere	655	5,5%
Trencament de condem. o mesura d'alluny. de v.	571	4,8%
Lesions	333	2,8%
Violència domèstica no habitual	296	2,5%
Falta d'amenaces, coacció violència gènere	274	2,3%
Abús o agressió sexual menor 16 anys	269	2,3%
Agressió sexual	244	2,1%
Homicidi	208	1,8%

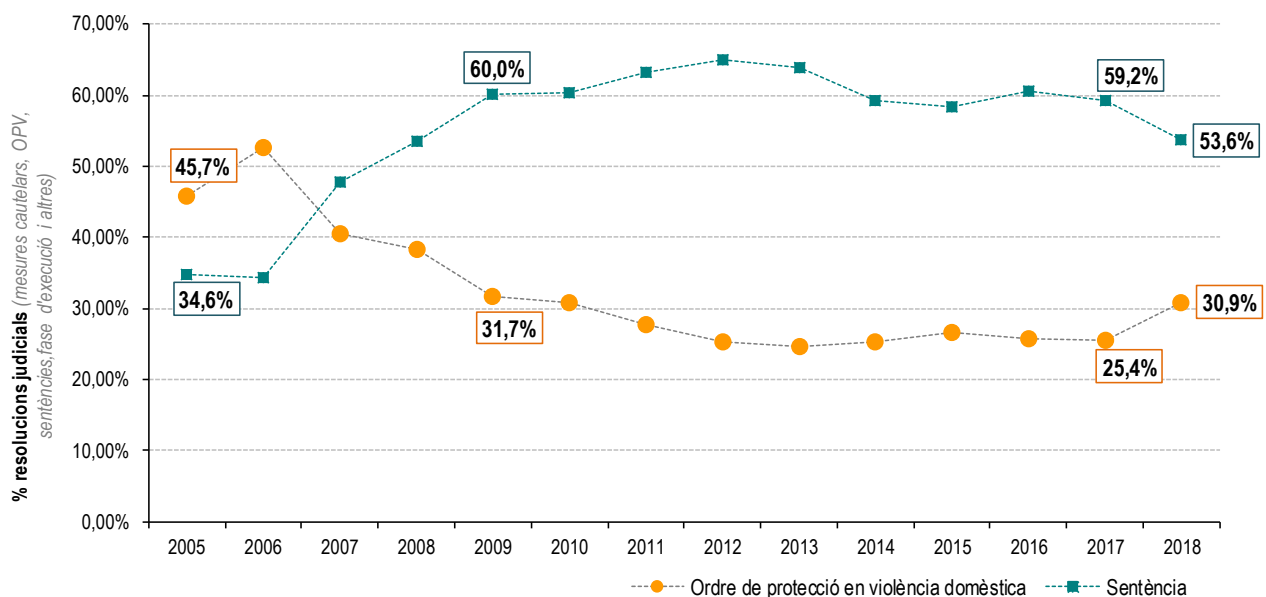
Respecte a homicidi, l'atenció es dona als familiars de la víctima.

Font: OC-BL a partir de les dades publicades pel Departament de Justícia de les OAV.

Les resolucions judicials derivades de les actuacions de les Oficines d'Actuació a les Víctimes són principalment les ordres de protecció en violència domèstica (OPV) i les sentències (suposen més del 84% del total). Les mesures cautelars (11%) i la fase d'execució (5%) són les altres resolucions derivades de les actuacions de les OAV a Catalunya.

Respecte al 2017, disminueix el pes de les sentències i les resolucions judicials en fase d'execució i de les ordres de protecció però augmenta el pes de les ordres de protecció i les mesures cautelars respecte el conjunt de les resolucions derivades de les actuacions de les oficines d'atenció a la víctima.

Evolució del pes de les OPV i sentències en el conjunt de resolucions judicials derivades de les actuacions de les OAV. Catalunya.



Font: OC-BL a partir de les dades publicades pel Departament de Justícia de les OAV.

2. Línia d'atenció a les dones en situació de violència. 900 900 120. Baix Llobregat.

Què és?

Servei d'atenció telefònica permanent (24 hores al dia, 7 dies a la setmana) contra la violència masclista. Disposa de professionals, advocades i psicòlogues que poden contactar amb serveis d'emergència, si és necessari. Les persones que accedeixin al servei poden expressar-se en 124 llengües, entre les quals hi ha el català, el castellà, l'anglès, el francès, l'alemany, l'italià, el rus, l'àrab, el romanès, el croat i el xinès (mandari).

Dades que ofereixen

Des de l'Institut Català de les Dones es publica mensualment el nombre de trucades ateses segons diferents àmbits territorials (demarcacions, comarques i conjunt de Catalunya).

Alhora, anualment, es publiquen dades referents a qui realitza la trucada (si és la pròpia víctima de violències, si és un familiar o amic o si és un professional); quins són els àmbits de violència (parella, familiar, laboral o sociocomunitari); quines les formes de violència (física, psíquica, sexual o econòmica) i quina és l'edat de la víctima. Aquestes dades són també disponibles pel Baix Llobregat.

Principals dades

Trucades ateses per situació de violència masclista al Baix Llobregat. Any 2018.

Línia d'atenció a les dones en situacions de violències. 900 900 120

Acumulat (gener 18 - desembre 18) **678** Mitjana mensual de trucades rebudes: **66**

Dades acumulades 2018

	Trucades	% Catalunya
Baix Llobregat	678	7,3
Catalunya	9.325	

Baix Llobregat

Persona que truca	Trucades	% acumulat
La pròpia dona	487	72,1
Familiar o persona propera	174	25,8
Professional	14	2,1
Total	675	100,0

Baix Llobregat

Per sexe	Trucades	% acumulat
Dones	638	94,1
Homes	40	5,9
Total	678	100,0

Catalunya

Edat*	Trucades	% acumulat
Menor de 18 anys	9	1,3
Entre 18 i 30 anys	106	15,6
Entre 31 i 40 anys	240	35,4
Entre 41 i 50 anys	207	30,5
Entre 51 i 60 anys	90	13,3
Més de 60 anys	26	3,8
Total	678	100,0

* De la pròpia usuària

Font: Observatori de la Igualtat de Gènere. Institut Català de les Dones.

Baix Llobregat

Àmbits de la violència masclista	Trucades	% acumulat
Parella	647	95,4
Familiar	17	2,5
Laboral	4	0,6
Sociocomunitari	10	1,5
Total	678	100,0

Baix Llobregat

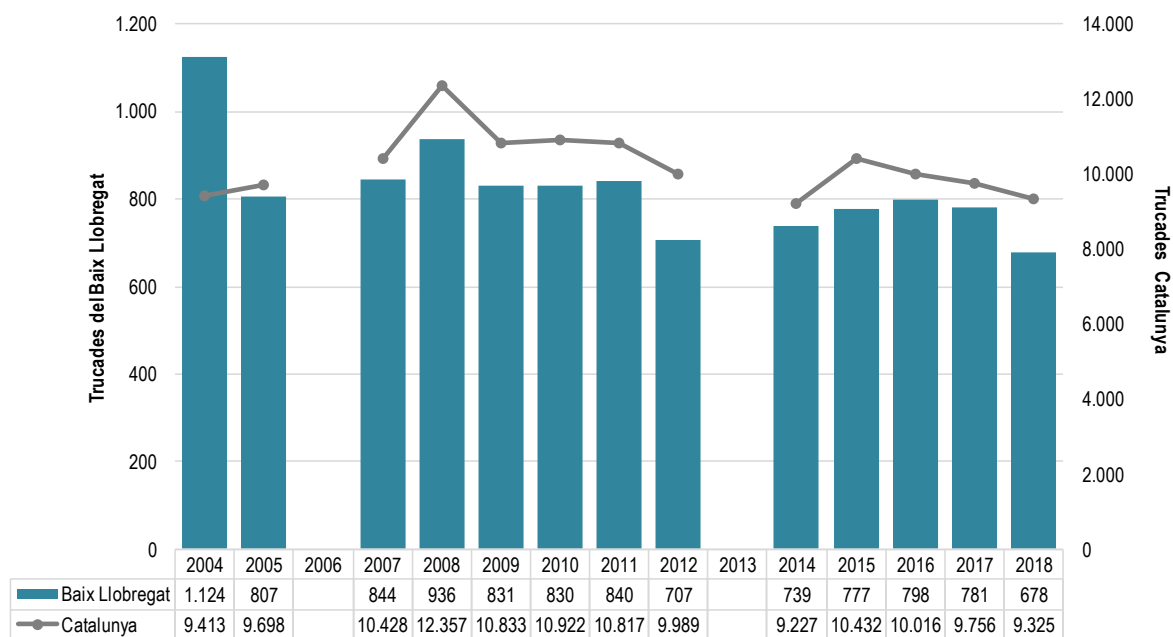
Formes de violència masclista ⁽¹⁾	Trucades	% acumulat
Física	255	37,6
Psíquica	677	99,9
Sexual i abusos sexuals	18	2,7
Econòmica	74	10,9

⁽¹⁾ Hi ha molts casos en què coincideix més d'una forma d'exercir violència.

Baix Llobregat

Situació laboral de la dona	Trucades	% acumulat
Treballa	390	57,5
A l'atur	52	7,7
Treball domèstic no remunerat	64	9,4
Pensionista	59	8,7
Estudiant	27	4,0
ns/nc	86	12,7

Trucades rebudes a la línia d'atenció a les dones en situació de violència. 900 900 120. Catalunya i Baix Llobregat. Evolució.



Font: OC-BL a partir del document Recull estadístic sobre la violència masclista a Catalunya 2004-2018 de l'Institut Català de les Dones.

3. Dades estadístiques de violència masclista recollides pel Departament d'Interior de la Generalitat de Catalunya.

Què són?

El Departament d'Interior de la Generalitat de Catalunya recull de manera sistemàtica una sèrie de dades estadístiques relacionades amb la violència masclista. Aquestes dades les separa en 4 àmbits: violència masclista en l'àmbit de la parella (Violència perpetrada contra una dona per un home que n'és o ha estat el cònjuge o hi ha tingut relacions similars d'afectivitat (també es denomina violència de gènere)); violència masclista en l'àmbit familiar (Violència perpetrada contra una dona i les menors d'edat en el si de la família i perpetrada per un home en el marc de les relacions afectives i dels lligams de l'entorn familiar); violència masclista en l'àmbit social i comunitari (Violència que comprèn les manifestacions següents: agressions sexuals, el tràfic i explotació sexual de dones i nenes, la mutilació genital femenina o el risc de patir-la, els matrimonis forçats, la violència derivada de conflictes armats i la violència contra els drets sexuals i reproductius) i violència domèstica (actes de maltractament físic, psíquic, sexual i/o d'altres tractes vexatoris que es realitzen per part d'una determinada persona sobre un o més membres del seu nucli familiar i/o de convivència. Podent ésser autor dels fets o víctimes tant homes com les dones).

Dades que ofereixen

Violència masclista en l'àmbit de la parella: trencament de condemnes, víctimes ateses, víctimes mortals, detinguts majors i menors d'edat.

Violència masclista en l'àmbit familiar: trencament de condemnes, víctimes ateses, víctimes mortals, detinguts majors i menors d'edat.

Violència masclista en l'àmbit social i comunitari: edat de les víctimes i agressors (per trams) de la violència masclista en l'àmbit social i comunitari segons agressions sexuals, violències sexuals, mutilació genital femenina i matrimonis forçats.

Violència domèstica: víctimes ateses (segons edat i sexe), víctimes menors (segons edat i sexe) i víctimes gent gran (segons edat i sexe).

Principals dades

Violència masclista en l'àmbit de la parella. Fets, trencaments, denúncies-Anual (2008-2018)

Any	Àmbit	Fet principal sense trencament de		Denúncies
		condemna	Trencament de condemna	
2008	parella	12.468	1.454	13.493
2009	parella	13.031	1.465	14.097
2010	parella	11.946	1.230	12.858
2011	parella	12.329	1.388	13.325
2012	parella	11.994	1.427	13.081
2013	parella	11.449	1.279	12.398
2014	parella	12.043	1.220	12.926
2015	parella	11.915	1.255	12.790
2016	parella	11.206	1.519	12.452
2017	parella	11.506	1.602	12.789
2018	parella	11.570	1.685	12.977

Font: OC-BL a partir de les dades del Departament d'Interior de la Generalitat de Catalunya. Estadística de violència masclista i domèstica.

Violència masclista en l'àmbit de la parella (víctimes-agressors)-Anual (2008-2018)

Any	Àmbit	Víctimes ateses	Víctimes mortals	Denúncia prèvia mort	Detinguts major d'edat	Detinguts menors	
						d'edats	Total detinguts
2008	parella	11.756	9	2	8.006	51	8.057
2009	parella	12.446	11	3	7.778	32	7.810
2010	parella	12.196	13	4	6.812	27	6.839
2011	parella	13.467	12	3	6.617	24	6.641
2012	parella	12.193	13	1	6.176	20	6.196
2013	parella	11.563	4	2	5.671	24	5.695
2014	parella	13.133	14	7	5.438	30	5.468
2015	parella	13.081	6	0	5.261	21	5.282
2016	parella	12.478	8	1	5.164	24	5.188
2017	parella	12.907	9	3	5.271	33	5.304
2018	parella	12.877	7	1	5.483	28	5.511

Font: OC-BL a partir de les dades del Departament d'Interior de la Generalitat de Catalunya. Estadística de violència masclista i domèstica.

Violència masclista en l'àmbit familiar. Fets, trencaments, denúncies-Anual (2008-2018)

Any	Àmbit	Fet principal sense trencament de condemna		Denúncies
		Trencament de condemna	Trencament de condemna	
2008	familiar	1.742	115	1.858
2009	familiar	1.635	110	1.745
2010	familiar	1.718	125	1.847
2011	familiar	2.080	140	2.221
2012	familiar	2.476	182	2.662
2013	familiar	2.503	134	2.642
2014	familiar	3.140	174	2.895
2015	familiar	2.775	180	2.927
2016	familiar	2.499	177	2.610
2017	familiar	2.587	169	2.701
2018	familiar	2.791	210	3.005

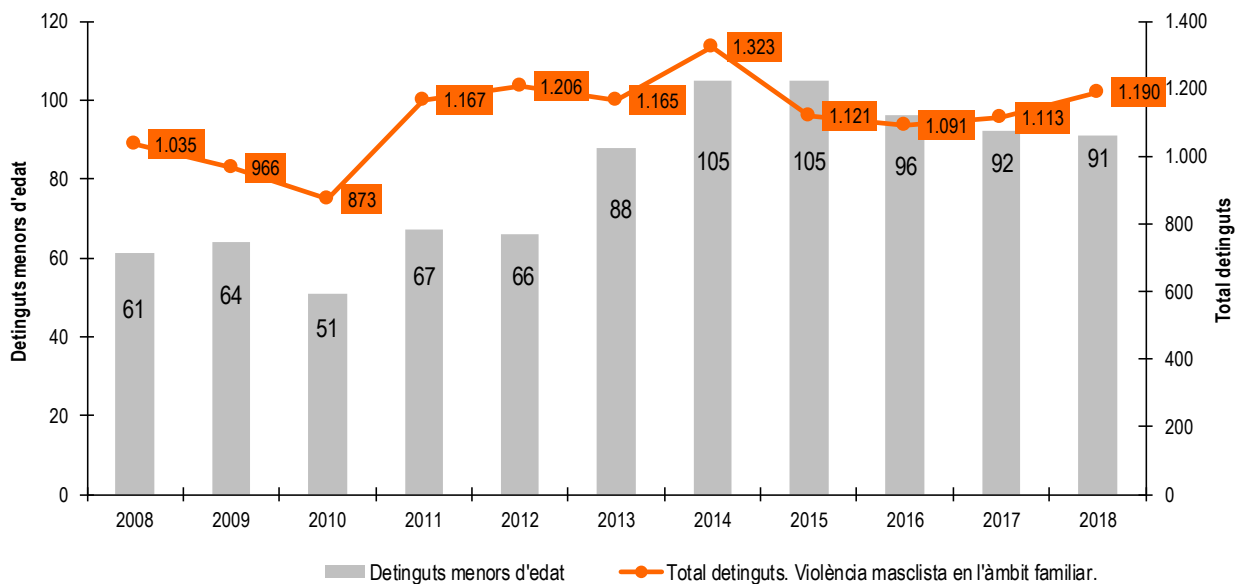
Font: OC-BL a partir de les dades del Departament d'Interior de la Generalitat de Catalunya. Estadística de violència masclista i domèstica.

Violència masclista en l'àmbit familiar. Víctimes/Aggressors-Anual (2008-2018)

Any	Àmbit	Víctimes ateses	Víctimes mortals	Detinguts major d'edat	Detinguts menors	
					d'edats	Total detinguts
2008	familiar	1.951	1	974	61	1.035
2009	familiar	1.867	9	902	64	966
2010	familiar	2.061	2	822	51	873
2011	familiar	2.539	2	1.100	67	1.167
2012	familiar	2.968	4	1.140	66	1.206
2013	familiar	3.018	2	1.077	88	1.165
2014	familiar	3.420	0	1.218	105	1.323
2015	familiar	3.511	8	1.016	105	1.121
2016	familiar	3.137	0	993	96	1.091
2017	familiar	3.155	2	1.021	92	1.113
2018	familiar	3.437	2	1.099	91	1.190

Font: OC-BL a partir de les dades del Departament d'Interior de la Generalitat de Catalunya. Estadística de violència masclista i domèstica.

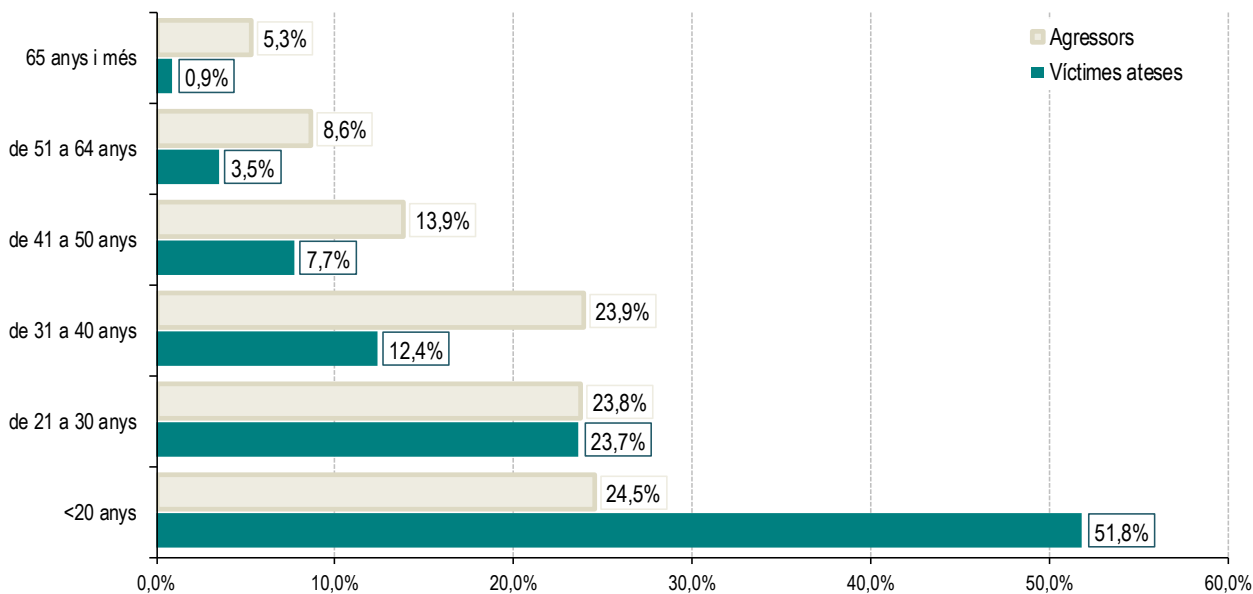
Evolució del nombre de detinguts i dels detinguts menors d'edat de violència masclista en l'àmbit familiar. Catalunya.



Font: OC-BL a partir de les dades del Departament d'Interior de la Generalitat de Catalunya. Estadística de violència masclista i domèstica.

Violència masclista en l'àmbit social o comunitari (violències sexuals)-Víctimes i agressors. Distribució segons edat. Dades acumulades 2018. Catalunya.

Recull les tipologies següents: agressions sexuals, agressions sexuals (víctima menor 13 anys), agressions sexuals amb penetració, abusos sexuals, abusos sexuals (víctima menor 13 anys), abusos sexuals amb penetració, assetjament sexual...



Font: OC-BL a partir de les dades del Departament d'Interior de la Generalitat de Catalunya. Estadística de violència masclista i domèstica.

4. Portal Estadístic de Violència

Què és?

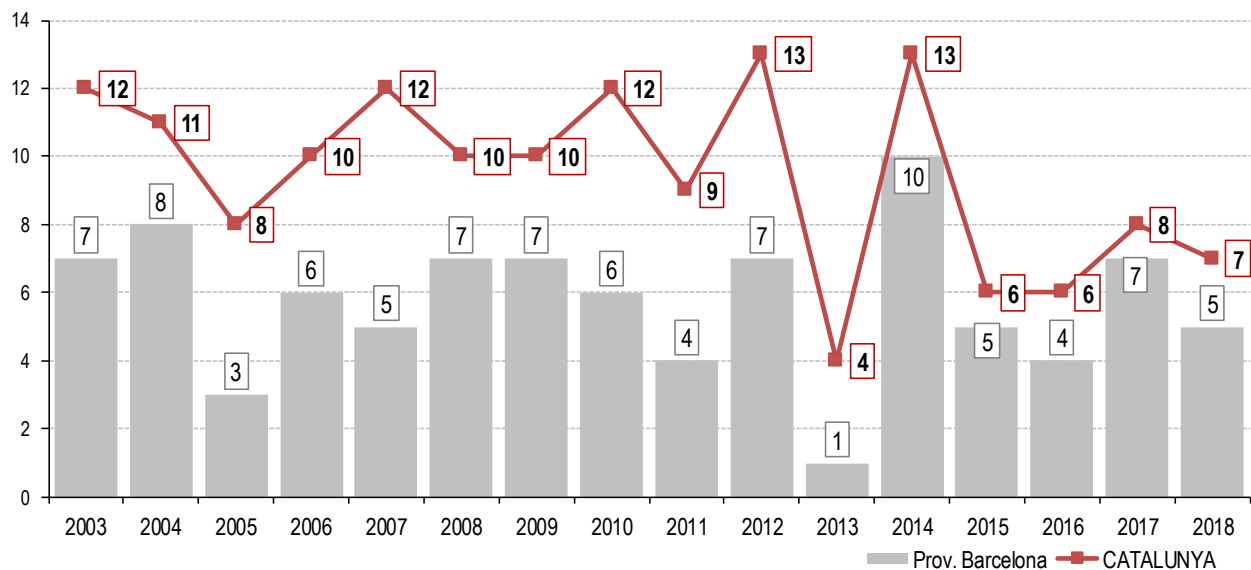
El Ministeri de Sanitat, Igualtat i Serveis Socials recull en aquest portal de dades les actuacions que realitzen en matèria de violència masclista. El portal permet seleccionar l'indicador, l'abast temporal i l'abast territorial (dades disponibles a nivell provincial i comunitat autònoma).

Dades que ofereixen

Víctimes mortals de violència masclista, trucades rebudes al 061, ajuts econòmics concedits, ajuts per canvi de residència, contractes bonificats i per substitució, denúncies per violència de gènere, dispositius electrònics de seguiment, renda activa d'inserció, usuàries ATENPRO i ordres de protecció.

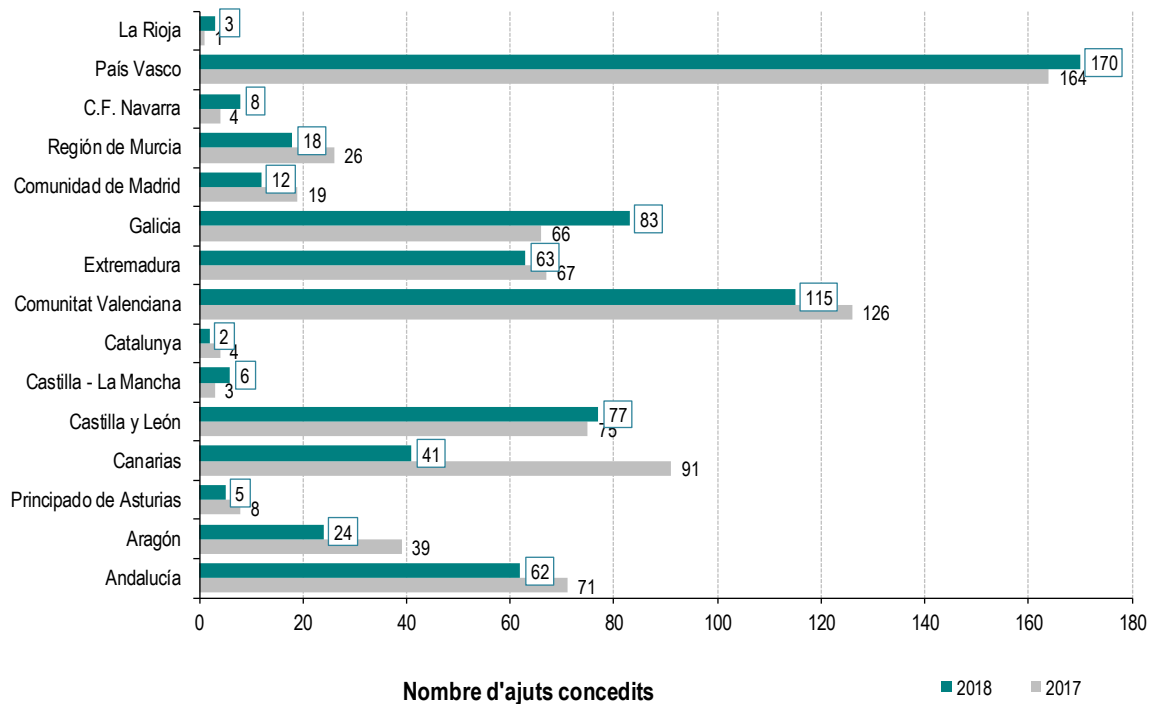
Principals dades

Nombre de víctimes mortals de violència masclista.



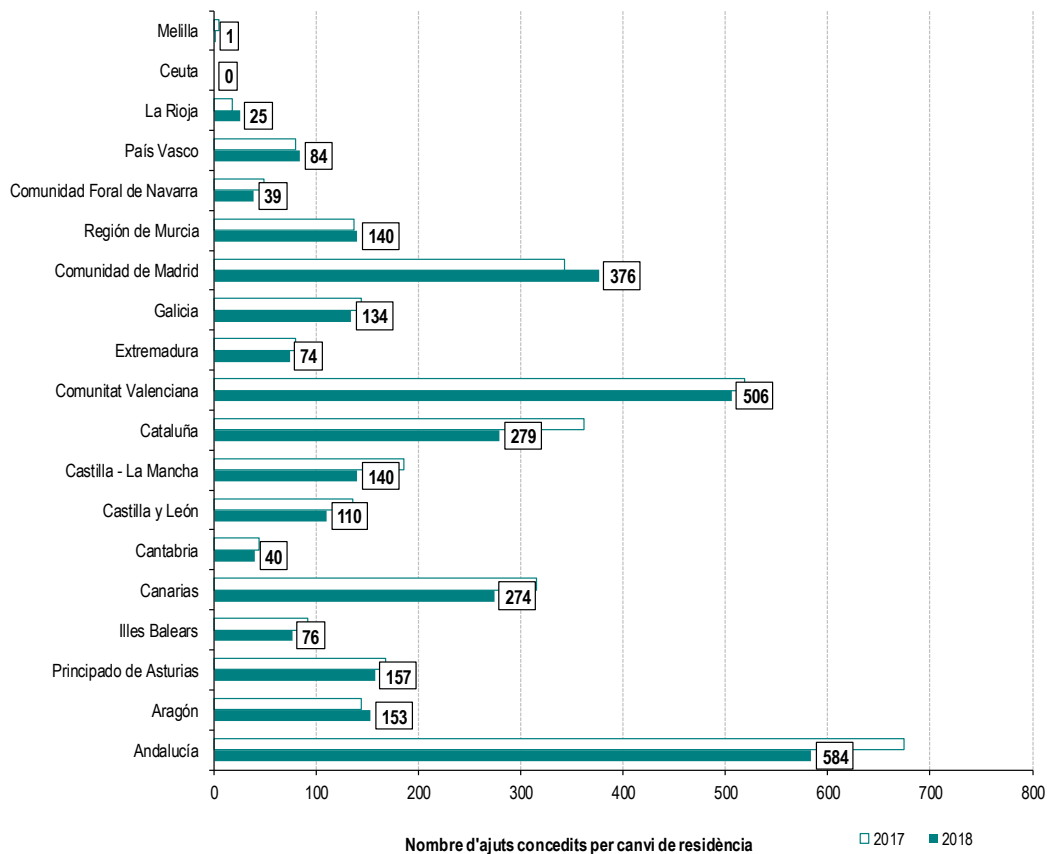
Font: OC-BL, a partir de les dades del Portal Estadístic de Violència. Ministerio de Sanidad, Igualdad y Servicios Sociales.

Distribució dels ajuts concedits derivats de l'art. 27 Llei integral violència 2004 segons Comunitat Autònoma.



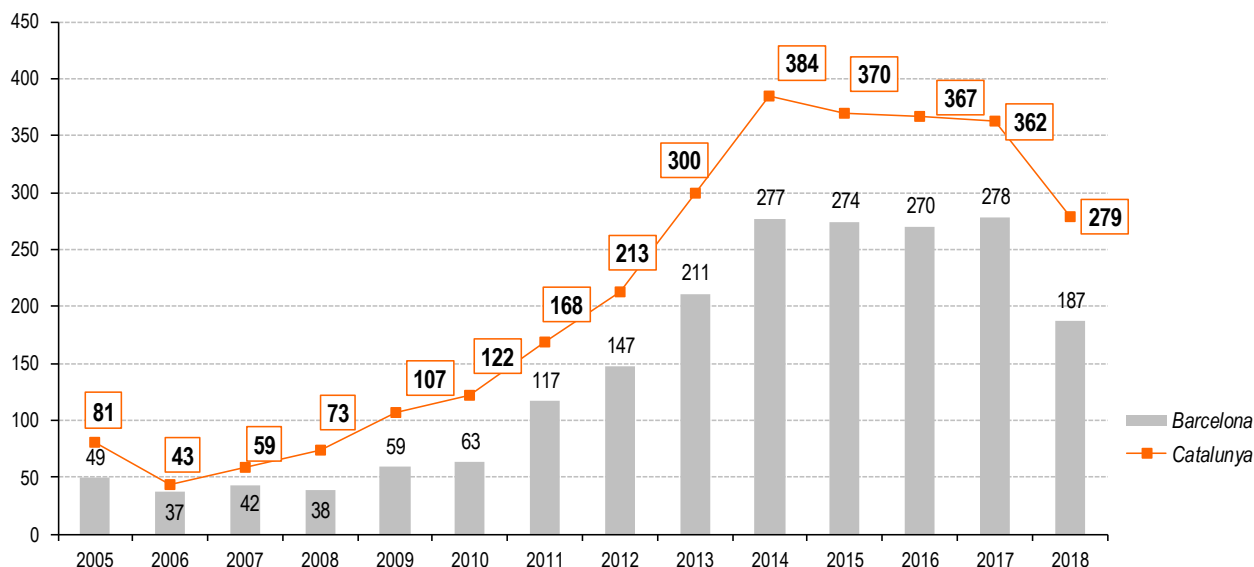
Font: OC-BL, a partir de les dades del Portal Estadístico de Violencia. Ministerio de Sanidad, Igualdad y Servicios Sociales.

Nombre d'ajuts concedits per canvi de residència



Font: OC-BL, a partir de les dades del Portal Estadístico de Violencia. Ministerio de Sanidad, Igualdad y Servicios Sociales.

Evolució del nombre d'ajuts concedits per canvi de residència a Catalunya.



Font: OC-BL, a partir de les dades del Portal Estadístico de Violencia. Ministerio de Sanidad, Igualdad y Servicios Sociales.

5. Macroencuesta de violencia contra la mujer 2015

Què és?

La Macroencuesta de violència contra la dona 2015 és l'operació estadística més rellevant que es realitza a Espanya sobre la violència contra la dona. Aquesta macroencuesta es realitza cada 4 anys des de 1999. L'objectiu principal és conèixer el percentatge de dones residents a Espanya que han patit o pateixen actualment algun tipus de violència pel fet de ser dones.

S'ha realitzat 10.171 entrevistes particulars a domicili. El procediment de mostreig és polietàpic, estratificat per conglomerats, amb selecció de les unitats primàries de mostreig (municipis) i de les unitats secundàries (seccions) de forma aleatòria proporcional i de les unitats últimes (individus) per rutes aleatòries, quotes d'edat i ocupació.

Dades que ofereixen

La macroencuesta ofereix dades de violència contra les dones tenint en compte els següents tipus de violència: 1. violència psicològica de control; 2. violència psicològica emocional; 3. violència econòmica; 4. violència física i 5. violència sexual.

En aquesta enquesta s'analitza la violència patida per les dones tant en l'àmbit de la parella com fora de l'àmbit de la parella.

Respecte a la violència en la parella, s'analitza el moment d'inici de la mateixa i la seva tipologia. Posteriorment s'estudia si les dones han denunciat o explicat aquesta violència, si han assistit a serveis d'ajut i en cas afirmatiu, com els valoren. També s'estudia les conseqüències sobre la salut de la violència patida.

En quant a la violència soferta fora de l'àmbit de la parella, en primer lloc s'analitza la prevalença de la violència física i sexual al llarg de la vida. Després s'estudia la severitat de la violència física i les formes de la violència sexual. També s'analitzen les conseqüències sobre la salut de les dones afectades així com quines persones han exercit la violència física i sexual.

Principals dades

El 12,5% de les dones ha patit algun tipus de violència física o sexual en mans de les seves parelles o ex parelles.

El 13% de les dones ha sentit por d'alguna de les seves parelles o ex parelles en algun moment de la seva vida.

El 25,4% de les dones han patit violència psicològica de control, el 21,9% violència psicològica emocional i el 10,8% violència econòmica d'alguna parella o ex parella en algun moment de la seva vida.

El 28,6% dels casos de violència són denunciats. En la majoria dels casos és la pròpia víctima qui denuncia.

Els principals motius manifestats per no denunciar la violència han estat no considerar-la greu (44,6%), per por a les represàlies (26,6%) i per vergonya, no voler que es sàpiga (21,1%).

Per altra part, de les dones que van interposar denúncia, el 50% va finalitzar la seva relació amb l'agressor; el 16% ja havia finalitzat la relació i el 28% continuà la relació.

El 21% de les denúncies van ser retirades. Sent els principals motius: la promesa que no ho tornaria a fer, pensar que canviaria o per por.

El 45% de les dones que van patir violència van rebre algun tipus de suport. El 29% va assistir a algun servei psicològic o psiquiàtric; el 22% serveis mèdics; 16% serveis legals i el 13% serveis socials. D'aquests serveis els millors valorats van ser els mèdics i legals i els pitjors valorats els socials (un 16% de les dones es senten molt insatisfetes pel servei rebut).

El 76% de les dones que varen patir violència ho van explicar a persones properes. En la seva majoria (55%) a una amiga o a la mare (40%).

El 25% de les dones joves (de 15 a 19 anys) van rebre violència psicològica de control.

Quan es pregunta quin tipus de suport els agradaria rebre a les víctimes de violència, el suport psicològic i l'econòmic són els més demandats (70 i 45% respectivament).

Respecte a la violència física fora de l'àmbit de la parella en el 59% de les ocasions era exercida per un home. La majoria dels agressors provenien del cercle íntim de la dona (19% era el pare o la parella de la mare; 10,3% altre familiar masculí) i en el 14% dels casos era d'un home desconegut.

En el cas de la violència sexual (violacions) fora de l'àmbit de la parella, el 98% dels agressors eren homes. En el 45% dels casos eren homes coneguts o amics.

6. Enquesta de Violència Masclista

Què és?

En el 2016 es realitza la segona Enquesta de Violència Masclista a Catalunya (EVMC). Aquesta, és encara, la única enquesta disponible per a l'àmbit català.

L'EVMC s'ha elaborat amb entrevistes telefòniques a 9.577 dones i 1.378 homes d'entre 18 i 70 anys residents a Catalunya, que viuen en una llar amb telèfon fix i tenen capacitat d'entendre i d'expressar-se en castellà o en català. Les entrevistes es van efectuar entre novembre i desembre de 2016 i va permetre que moltes dones expliquessin per primera vegada de forma anònima casos que no han denunciat mai.

Dades que ofereixen

L'enquesta esdevé una eina sociològica valuosa, ja que analitza la violència masclista en tots els àmbits (a la parella, a la feina, a l'espai públic), i recull dades de les grans violències patides per les dones al llarg de tota la vida. L'estudi reflecteix no només els tipus de fets, sinó també el nivell d'afectació que aquest fet tenen en la víctima, i els valors i les percepcions que tenim com a societat cap a aquest fenomen (destacant si qui respon la pregunta és home o dona). En aquesta edició inclouen nous àmbits de violència masclista: violència i impacte en menors d'edat; victimització en la infància; violència en dones amb diversitat funcional.

Principals dades

1 de cada 4 dones ha patit una agressió masclista d'especial gravetat al llarg de la seva vida.

Un 13% de les dones han patit algun tipus de violència masclista en el darrer any.

La meitat de les dones han patit violència masclista per part de no parelles al llarg de la seva vida. El 40% d'aquestes agressions succeeixen en llocs d'oci i en l'espai públic.

Un 12% de les dones va patir un fet molt greu de violència masclista al llarg de la seva infància.

Un 32% de les dones que han patit violència masclista diuen que els seus fills/es han estat presents en les agressions.

Les dones amb diversitat funcional pateixen més violència masclista.

El 67% de les agressions en l'àmbit laboral són exercides per superiors.

Les percepcions respecte el què és violència masclista és major entre les dones que entre els homes.

7. Enquesta europea de Violència contra les dones (2013)

Què és?

L'Agència dels Drets Fonamentals de la Unió Europea ([FRA](#)) publica al març de 2014 la major enquesta realitzada sobre la violència contra les dones (més de 40.000 dones entrevistades a 27 estats membres de la Unió Europea). Aquesta, és, encara, la única enquesta disponible a nivell europeu. Dita enquesta serà realitzada per l'Eurostat en futures edicions, tot i que encara no les tenen previstes.

L'enquesta pregunta sobre les possibles formes de violència (psicològica, sexual i física) contra les dones en tots els possibles àmbits de violència (familiar, laboral, espai públic i online).

Dades que ofereixen

Permet analitzar la situació de la violència contra les dones en cada un dels països de la Unió Europea i realitzar una comparació entre ells. La data de realització de l'enquesta (2013) i el seu contingut fa complementar la informació obtinguda a partir de l'EVMC (2010).

Principals dades

El 33% de les dones enquestades han experimentat violència física o sexual.

El 22 % han experimentat violència física o sexual per part d'una parella.

El 5 % han estat violades.

El 43 % han experimentat algun tipus de violència psicològica per part d'una parella sentimental, com humiliacions en públic, prohibició per sortir de casa o amenaces físiques.

El 33 % han patit violència física o sexual durant la infància.

El 18 % de les dones patiren casos d'assetjament.

L' 11 % de les dones han estat objecte d'assetjament sexual mitjançant les xarxes socials o els missatges electrònics (SMS). El 20 % de les joves (18-29) han estat víctimes d'assetjament cibernètic.

El 32 % de totes les víctimes d'assetjament sexual manifestaren que aquest va ser per part d'un cap, company de feina o client.

El 67 % de les víctimes d'assetjament sexual a l'àmbit laboral no ho van denunciar.

Material de consulta i recursos complementaris entorn les dades de violència contra les dones.

Oficines d'Atenció a la Víctima. Resum de dades.

Resum de dades les actuacions realitzades per les OAV.

http://www.gencat.cat/justicia/estadistiques_avictima/1_vict.html

Línia 900 900 120. Contra la violència masclista. Dades Catalunya 2018.

Resum de dades de les trucades ateses per la línia telefònica contra la violència masclista.

http://dones.gencat.cat/web/.content/03_ambits/docs/vm_1900_2000_2018.pdf

Departament d'Interior de la Generalitat de Catalunya

Recull de dades de violència masclista en els àmbits de parella, familiar i social i comunitari del Departament d'Interior de la Generalitat de Catalunya. Permet la consulta segons diferents àmbits temporals i territorials.

http://interior.gencat.cat/ca/el_departament/estadistiques_del_departament_d_interior/estadistica-de-violencia-masclista-i-domestica/

Portal Estadístico de Violencia

Recull de dades de la Delegació del Govern de Violència de Gènere. Aquest portal ofereix el resum de les actuacions del Ministeri envers la violència masclista. Permet la consulta segons diferents àmbits temporals i territorials.

<http://estadisticasviolenciagenero.igualdad.mpr.gob.es/>

Àrea documental de l'ajuntament de Barcelona contra la violència vers les dones

Recull de documentació, normativa, guies i protocols relacionats amb els circuits locals contra la violència vers les dones.

<http://ajuntament.barcelona.cat/bcnantimasclista/ca/>

Plataforma Unitària contra les violències de gènere

La plataforma unitària contra les violències de gènere és una associació formada per 110 entitats i un gran equip de persones de tot Catalunya que impulsen un moviment social per eradicar la violència contra les dones de la nostra societat.

En aquesta web es recull material de campanyes i activitats.

<http://www.violenciadegenere.org>

Les xifres del femicidi

El nombre de femicidis documentats quasi duplica els assassinats per violència masclista reconeguts oficialment. Així s'extreu del primer informe sobre assassinats de dones pel fet de ser-ho a Catalunya, elaborat per Femicidio.net i Coperacció.

<http://www.femicidio.net/menu-femicidio-informes-y-cifras>

Feminisme Crític. El blog de l'Observatori IQ.

Feminisme Crític és el tinter i les paraules de l'Associació IQ, que treballa per introduir la perspectiva de gènere en el debat social i polític, tot (re)interpretant-la com un element d'innovació, de democràcia, de justícia i canvi social.

<http://www.elcritic.cat/blogs/feminismecritic/>

L'iceberg de la violència de gènere.

Infografia d'Amnistia Internacional que exemplifica els diferents graus de violència masclista tot mostrant que la violència visible només és la punta de l'iceberg de la violència masclista.

http://cdnb.20m.es/sites/102/2016/03/iceberg-violencia_de_genero.jpg

Les relacions entre joves i la reproducció del masclisme

Article de El Crític que recull un estudi sobre la violència masclista entre el jovent mitjançant l'exploració de les darreres enquestes de violència masclista.

<http://www.elcritic.cat/blogs/jovesacontracorrent/2018/01/28/les-relacions-entre-joves-i-la-reproduccio-del-masclisme/>

La ley sanitaria del PP frenó denuncias por violencia machista en inmigrantes

Article de El Periódico que serveix d'exemple respecte com la normativa pot afectar en el registre de la violència masclista i, en aquest cas, entre un dels col·lectius més vulnerables: el migrant irregular.

<https://www.elperiodico.com/es/sanidad/20190224/la-ley-sanitaria-del-pp-freno-denuncias-por-violencia-machista-en-inmigrantes-7316322>

Macroencuesta Violencia contra la mujer 2015.

Macroenquesta (mostra representativa de 10.171 dones) realitzada pel Ministeri de Sanitat, Serveis Socials i Igualtat. Aquesta enquesta és la que presenta les dades més actualitzades.

L'estudi resultant analitza el percentatge de dones residents a Espanya que han patit o pateixen algun tipus de violència pel fet de ser dones.

En primer lloc s'analitza la prevalença de cinc tipus de violència de gènere: física, sexual, psicològica de control, psicològica emocional i econòmica. S'estudien les conseqüències d'aquesta violència sobre la salut de les dones afectades, en quina mesura aquestes dones han denunciat la seva situació, l'impacte de la violència sobre els fills de les víctimes i la sortida de la violència de gènere.

Per altra part, s'analitza la prevalença entre les dones de la violència física i sexual, distingint si la violència es pateix en edat adulta o s'ha patit en la infància.

Finalment s'analitza la violència contra la dona atenent a diferents col·lectius: dones amb discapacitat, dones nascudes a l'estranger, dones residents en petits municipis, joves entre 16 i 24 anys i dones majors de 65 anys.

http://www.violenciagenero.msssi.gob.es/violenciaEnCifras/macroencuesta2015/pdf/AVANCE_MACROENCUESTA_VIOLENCIA_CONTRA_LA_MUJER_2015.pdf

Enquesta de Violència Masclista. Edició 2016.

L'Enquesta de Violència Masclista presenta la seva segona edició (l'anterior era del 2010) per tal de retratar la violència masclista a Catalunya a partir d'enquestes telefòniques.

http://interior.gencat.cat/ca/el_departament/publicacions/seguretats/estudis_i_enquestes/enquesta_de_violencia_masclista/

Attitudes towards violence against women in the EU. European Commission. 2015.

L'informe *Les actituds cap a la violència contra les dones a la UE* revisa les enquestes realitzades els últims 5 anys als 28 països de la UE que inclouen preguntes sobre les actituds cap a la violència contra la dona, i també tracta els treballs científics publicats en revistes acadèmiques en el període citat.

<http://www.uv.es/uvweb/unitat-cultura-cientifica-innovacio-catedra-divulgacio-ciencia/ca/unitat-cultura-cientifica-innovacio-catedra-divulgacio-ciencia/experts-universitat-presenten-comissio-europea-brussel-informe-sobre-actituds-violencia-dones-1285898622>

Enquesta Europea de Violència contra les dones. 2013.

Nota de premsa (ESP)

http://fra.europa.eu/sites/default/files/fra-2014-vaw-survey-factsheet_es.pdf

Enllaç a tot el material facilitat per part de la FRA de l'Enquesta Europea de Violència contra les dones.

Informe complet; notes de premsa; consulta interactiva de les dades segons països...

<http://fra.europa.eu/en/media/press-packs/vaw-survey>

ANNEX 1: PARTITS JUDICIALS DEL BAIX LLOBREGAT

Partit Judicial	Jutjats i Tribunals	Municipis	Població femenina 18**
Martorell	4	Abdera	6.086
Nº 1 de Barcelona		Castellví de Rosanes	948
		Collbató	2.154
		Esparreguera	10.892
		Martorell	13.671
		Olesa de Montserrat	11.919
		Sant Andreu de la Barca	13.780
		Sant Esteve Sesrovires	3.880
		Masquefa*	-
		TOTAL	63.330
Sant Boi de Llobregat	4	Sant Boi de Llobregat	42.303
Nº 12 de Barcelona		Sant Climent de Llobregat	2.033
		Santa Coloma de Cervelló	4.161
		Torrelles de Llobregat	3.004
		TOTAL	51.501
Sant Feliu de Llobregat	7	Cervelló	4.475
Nº 16 de Barcelona		Corbera de Llobregat	7.286
		Molins de Rei	13.188
		Pallejà	5.761
		La Palma de Cervelló	1.524
		El Papiol	2.072
		Sant Feliu de Llobregat	22.938
		Sant Joan Despi	17.515
		Sant Vicenç dels Horts	14.055
		Vallirana	7.436
		TOTAL	96.250
Cornellà de Llobregat	4	Cornellà de Llobregat	44.947
Nº 20 de Barcelona		TOTAL	44.947
Gavà	6	Begues	3.521
Nº 21 de Barcelona		Castelldefels	33.628
		Gavà	23.789
		Viladecans	33.383
		TOTAL	94.321
Esplugues de Llobregat	2	Esplugues de Llobregat	24.211
Nº 23 de Barcelona		Sant Just Desvern	9.133
		TOTAL	33.344
El Prat de Llobregat	4	El Prat de Llobregat	32.719
Nº 25 de Barcelona		TOTAL	32.719

Font OC-BL, a partir de les dades del Consejo General de los Procuradores de Tribunales, 2003. <http://www.cgpe.es/provincia>

* Masquefa no pertany a la comarca del Baix Llobregat, malgrat que es computen les dades a nivell comarcal, la qual cosa suposa una petita variació

**Font OC-BL, a partir de les dades de l'Institut d'Estadística de Catalunya, 2019.

ANNEX 2: Dades segons partits judicials de la comarca

RESUM DADES PER PARTITS JUDICIALS 2018

	PARTITS JUDICIALS							COMARCA BAIX LLOBREGAT
	Martorell	Sant Boi de Llobregat	Sant Feliu de Llobregat	Cornellà de Llobregat	Gavà	Esplugues de Llobregat	El Prat de Llobregat	
<i>Denúncies de violència masculista</i>								
Nombre de Denúncies	352	236	479	315	629	114	179	2.304
Denúncies per cada 10.000 dones	55,6	45,8	49,8	70,1	66,7	34,2	54,7	55,3
<i>Mesures judicials de protecció a les dones víctimes de violència masculista</i>								
Allunyament	17	21	43	24	94	15	24	238
Suspensió del règim de les visites, la custòdia i la pàtria potestat	1	3	4	0	0	0	2	10
<i>Ordres de Protecció iniciades a instància de:</i>								
la víctima	17	54	99	47	107	17	37	378
altres persones	0	0	1	0	0	0	0	1
Ministeri Fiscal	5	0	1	2	16	0	0	24
d'ofici	0	0	0	0	0	0	0	0
Administració	0	0	0	0	0	0	0	0
<i>Homes denunciats relacionats amb OP</i>								
Homes nacionalitat espanyola	14	34	72	29	107	10	17	283
Homes nacionalitat estrangera	8	20	29	20	16	7	20	120
<i>Dones amb Ordres de Protecció iniciades</i>								
Dones nacionalitat espanyola majors d'edat	14	41	43	36	109	11	25	279
Dones nacionalitat espanyola menors d'edat	0	0	38	3	8	0	0	49
Dones nacionalitat estrangera majors d'edat	8	13	8	10	6	6	9	60
Dones nacionalitat estrangera menors d'edat	0	0	12	0	0	0	3	15
<i>Relació entre agressor i víctima</i>								
Cònjuge	3	12	23	3	37	5	11	94
ex Cònjuge	10	4	4	8	21	2	5	54
Relació afectiva (parella)	4	17	35	8	15	5	6	90
Exrelació afectiva (exparella)	5	21	39	30	50	5	15	165
<i>Assumptes penals relacionats amb la violència masculista</i>								
Homicidi	0	2	0	0	0	0	0	2
Lesions i maltractaments	270	152	410	277	1.012	112	139	2.372
Contra la llibertat	19	36	83	0	0	0	0	138
Contra la llibertat sexual	3	9	13	0	0	0	0	25
Contra la integritat moral	7	8	14	0	22	0	0	51
Trencament de penes	15	44	64	44	21	13	11	212
Trencament de mesures	44	60	10	24	28	58	33	257
<i>Formes de terminació de l'assumpte judicial</i>								
Sentència absolutòria	5,3%	1,5%	2,2%	0,8%	0,0%	0,8%	2,5%	1,9%
Sentència condemnatòria	8,6%	7,1%	6,5%	8,1%	5,2%	8,5%	11,3%	7,9%
Sobreseïment lliure	11,6%	10,2%	1,1%	3,2%	8,2%	7,6%	0,0%	6,0%
Sobreseïment provisional	46,7%	55,6%	55,3%	56,5%	56,3%	45,8%	21,3%	48,2%
Elevació a òrgan competent	21,0%	23,5%	25,2%	27,8%	22,5%	22,9%	55,6%	28,4%
Altres	6,8%	2,0%	9,8%	3,6%	7,7%	14,4%	9,4%	7,7%

Font: OC-BL a partir de les dades de l'Observatori contra la Violència Domèstica y de Género (CGPJ).