

NOTES INFORMATIVES – abril de 2021

Dades de violència contra les dones 2020. Partits judicials del Baix Llobregat.

DADES DEL CGPJ – ANY 2020

Estructura

[Dades més destacades](#)

[Denúncies](#)

[Mesures judicials de protecció](#)

[Ordres de protecció](#)

[Delictes](#)

[Terminació de l'assumpte judicial](#)

[Altres dades de violència masclista](#)

[Material de consulta i suport](#)

[Annex 1. Partits judicials del Baix Llobregat. Municipis i població femenina.](#)

[Annex 2. Resum de dades disponibles per partit judicial del Baix Llobregat.](#)

Amb la col·laboració de:

Dades més destacades

DENÚNCIES

- Baixa el nombre de denúncies respecte el 2019 (-10%). El total de denúncies als partits judicials de la comarca l'any 2020 és de 1.953.
- Gran part de les denúncies han estat realitzades en atestat policial per part de la pròpia víctima (78%). L'atestat policial realitzat per la policia continua sent la segona modalitat d'instància més freqüent de les denúncies registrades i els que més augmenten respecte l'any anterior (de suposar el 10,9% de les denúncies al 2019 a ser el 12,3%).

MESURES DE PROTECCIÓ JUDICIAL

- El 85% del total de mesures judicials de protecció són d'ordre penal.
- Es registren 208 mesures d'allunyament als PJ del Baix Llobregat. El 4% de les mesures de protecció d'ordre civil són la suspensió de la guàrdia i custòdia dels menors a càrrec. En el conjunt de Catalunya aquestes mesures de protecció són del 9%.

ORDRES DE PROTECCIÓ

- El 2020 registra 376 ordres de protecció iniciades, creixen respecte l'any anterior.
- El 55% de les ordres de protecció al Baix Llobregat són adoptades.
- El 62% de les ordres de protecció iniciades han estat dirigides a protegir dones de nacionalitat espanyola.
- El 69% de les víctimes a les que s'ha iniciat un ordre de protecció havien finalitzat la relació afectiva amb el seu agressor (ex cònjuges o ex parelles).

DELICTES

- 2.532 delictes registrats als jutjats de violència masclista del Baix Llobregat en el 2020, 101 menys que en el 2019.
- El 69% dels delictes de violència masclista són lesions i maltractaments. Els trencaments de mesures són els que més augmenten respecte l'any anterior.

FORMES DE TERMINACIÓ DE L'ASSUMPTE JUDICIAL

- El sobreseïment provisional continua sent la forma de terminació més freqüent (46%) en els partits judicials de la comarca i creix el seu pes respecte l'any anterior. L'elevació a l'òrgan competent és la segona forma de terminació més freqüent al Baix Llobregat (30%).

Denúncies

DENÚNCIES: Denúncies rebudes als jutjats de violència sobre la dona. Poden ser presentades directament per la víctima, per un familiar, per un atestat policial, per un part de lesions o mitjançant serveis assistencials. La víctima pot renunciar en qualsevol fase del procés judicial, tot i amb això, no s'interromp el deure d'investigar per part de l'administració judicial.

El recompte de **denúncies** mostra la quantitat de casos registrats en els jutjats competents en matèria de violència contra les dones. No obstant, no totes les víctimes denuncien les faltes o delictes soferts, de manera que no hem de confondre el nombre de denúncies amb el nombre real d'agressions que es poden arribar a donar. A la vegada, el nombre de denúncies no implica necessàriament el nombre de dones que han patit una agressió, ja que una mateixa víctima pot presentar més d'una denúncia per diferents agressions.

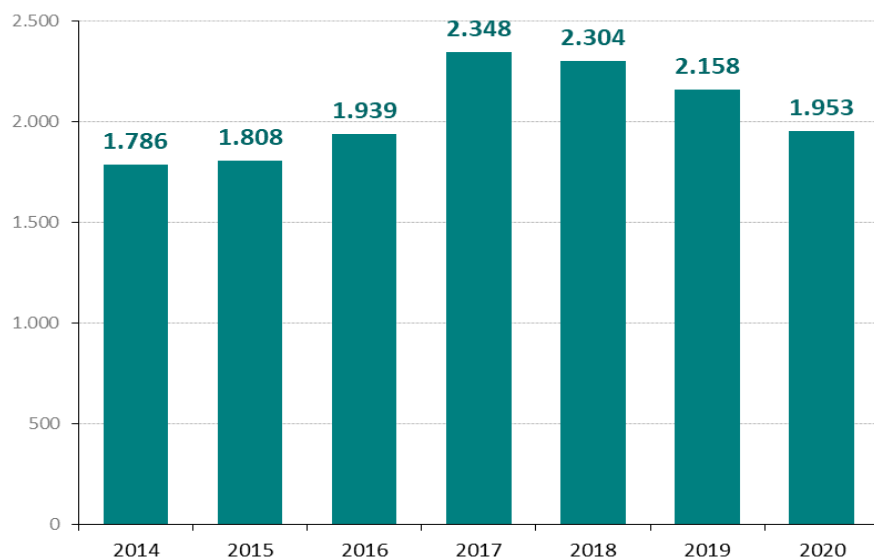
DENÚNCIES

Es registren **1.953 denúncies** de violència masclista als partits judicials del Baix Llobregat (205 menys que en el 2019). **La disminució de les denúncies es registra a tots els àmbits territorials però aquesta és menor al Baix Llobregat (-9,5%) que a Catalunya (-11%) i a Espanya (-10,3%).**

DENÚNCIES SEGONS INSTÀNCIA

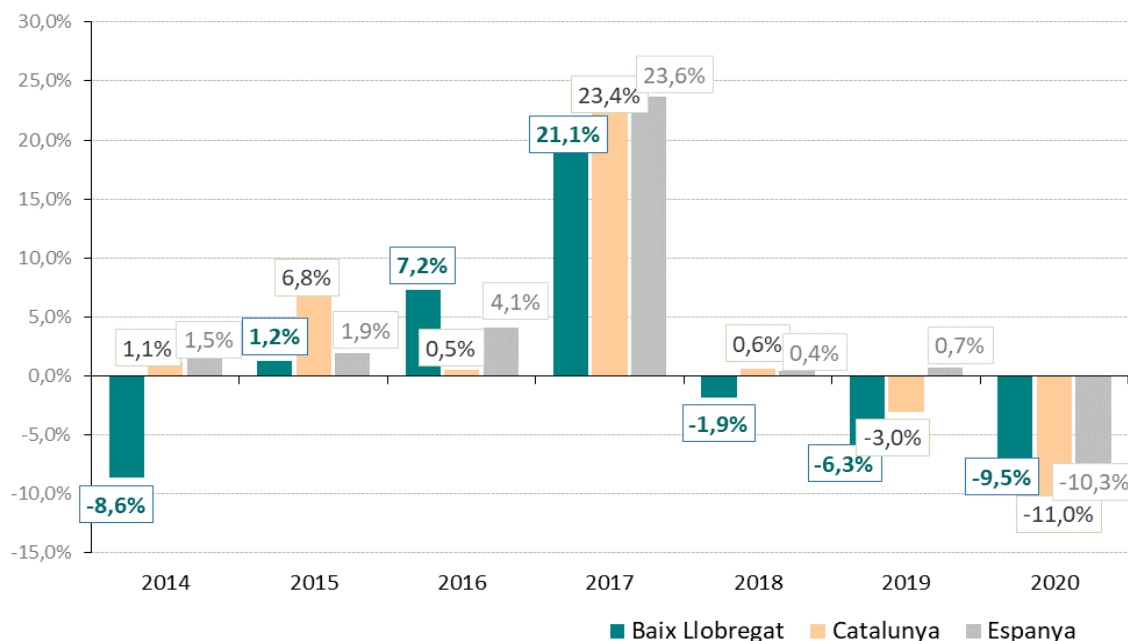
Les denúncies de violència es continuen realitzant en **atestat policial per part de la pròpia víctima** (suposen el 78% del total). L'atestat policial realitzat per la policia continua sent la segona modalitat d'instància més freqüent de les denúncies registrades i els que més augmenten respecte l'any anterior (de suposar el 10,9% de les denúncies al 2019 a ser el 12,3%).

Denúncies de violència masclista registrades als partits judicials del Baix Llobregat.



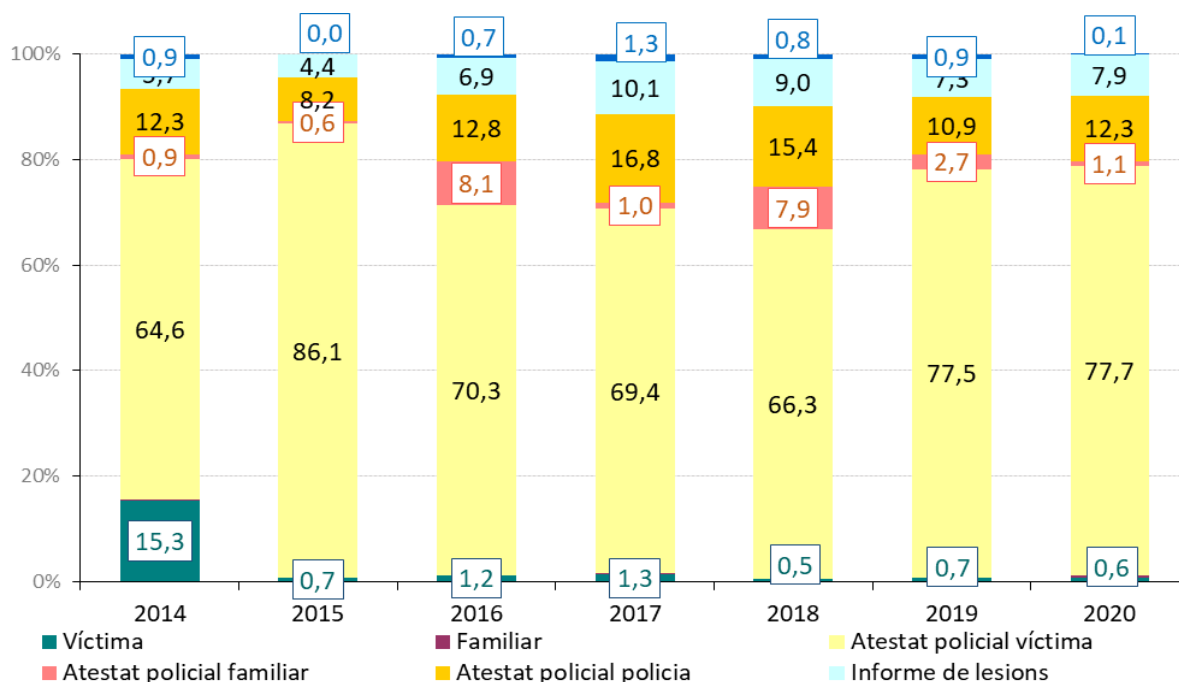
Font: OC-BL, a partir de les dades de l'Observatorio contra la Violencia Doméstica y de Género (CGPJ).

Comparació de l'evolució de les denúncies de violència masclista als jutjats de violència masclista segons àmbits territorials.



Font: OC-BL, a partir de les dades de l'Observatorio contra la Violencia Doméstica y de Género (CGPJ).

Denúncies segons instància (% sobre el total). Partits judicials del Baix Llobregat. 2014-2020.



Font: OC-BL, a partir de les dades de l'Observatori contra la Violència Domèstica y de Gènere (CGPJ).

Mesures judicials de protecció

MESURES JUDICIALS DE PROTECCIÓ: Són aquelles que s'adopten en els processos civils i penals relacionats amb la violència masclista. Entre les [mesures judicials i de protecció que es contemplen](#) es poden diferenciar entre mesures penals, civils i d'altra índole. En l'àmbit penal les principals mesures de protecció són: l'ordre de protecció; la prohibició de l'inculpat d'anar a determinats llocs; d'aproximar-se a una persona determinada; comunicar-se amb determinades persones o suspensió del dret de tinença d'armes. Dins de l'ordre civil, i amb l'objectiu d'apartar al menor que pateix de manera indirecta dita violència, la llei recull com mesures de protecció al menor: la suspensió per part de l'inculpat la pàtria potestat o la custòdia de menors, així com el règim de visites. Altres mesures que es contemplen en aquesta llei són les relacionades amb la protecció de dades i les limitacions de publicitat.

ALLUNYAMENT

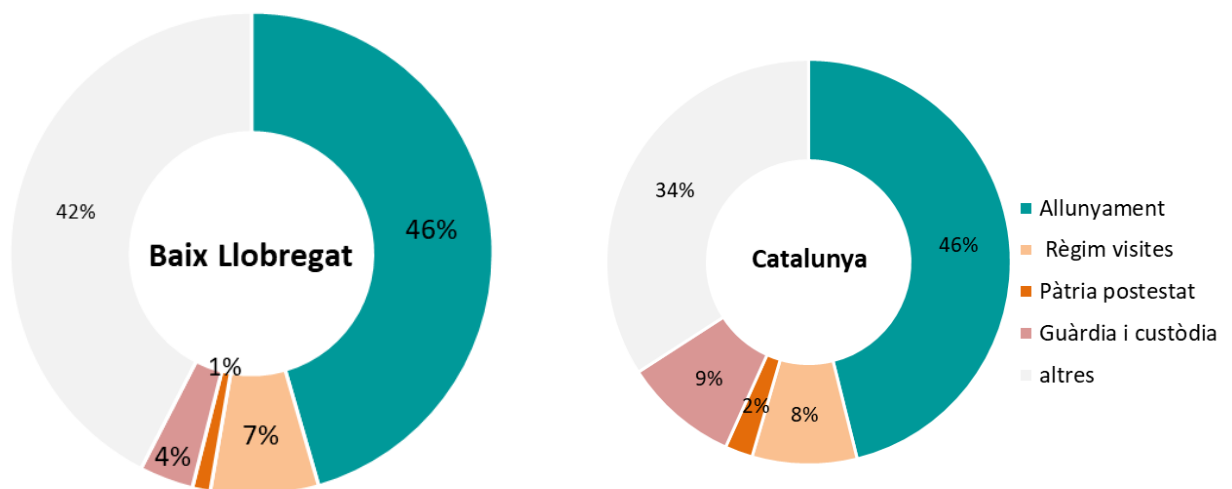
L'allunyament és una mesura de protecció penal recollida a l'article 64.3 de la LOMPIVG. Aquesta permet al jutge prohibir a l'inculpat que s'aproximi a la persona protegida. En el 2020 aquesta mesura ha estat **aplicada en 208 ocasions**, en el 2019 aquesta mesura es va aplicar en 188. **El 46% del total de mesures judicials de protecció d'ordre penal als PJ del Baix Llobregat són d'allunyament.**

MESURES DE PROTECCIÓ D'ORDRE CIVIL.

Suspensió de règim de visites, pàtria potestat i guàrdia i custòdia.

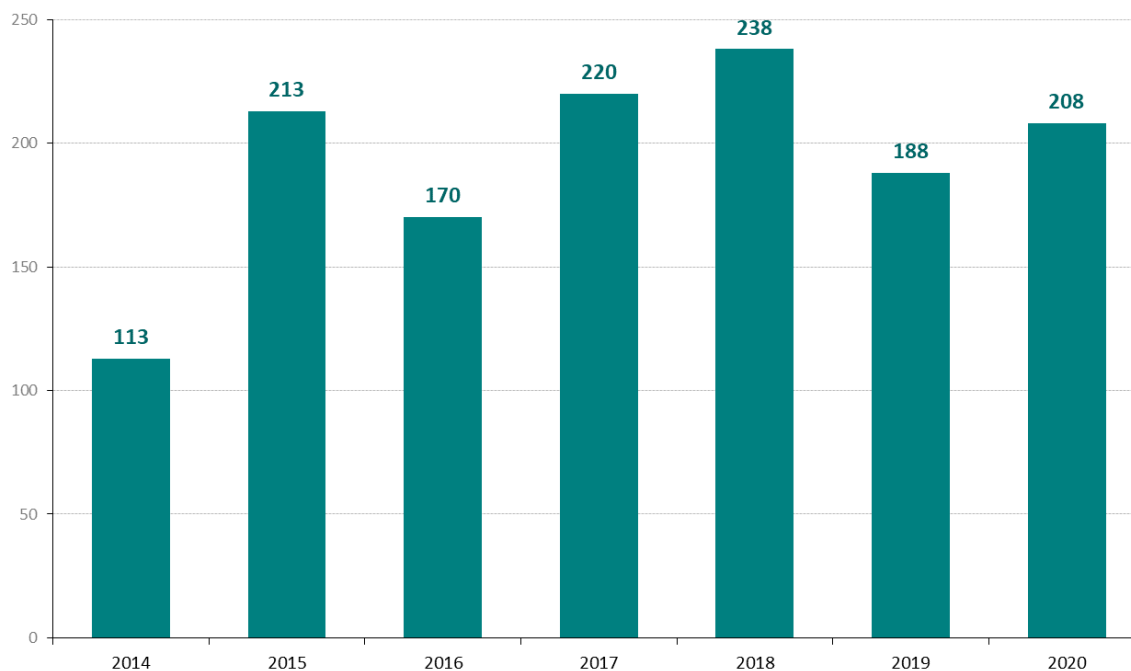
L'article 65 de LOMPIVG atorga al jutge la possibilitat de suspendre a l'inculpat de violència de gènere l'exercici de la pàtria potestat o de la guàrdia i custòdia dels menors. **L' 11% del total de les mesures de protecció judicial d'ordre civil són la suspensió de la guàrdia i custòdia dels menors a càrrec i del règim de visites.** La suspensió de règim de visites té un major pes a Catalunya (sobre el 8% del total de mesures d'ordre civil) que als partits del Baix Llobregat (7%). La suspensió de la guàrdia i custòdia també té un major pes a Catalunya (9% del total) que al Baix Llobregat (4%).

Pes de les principals mesures judicials de protecció respecte al total de mesures de violència masclista. 2020.



Font: OC-BL, a partir de les dades de l'Observatorio contra la Violencia Doméstica y de Género (CGPJ).

Evolució del nombre d'allunyaments atorgats als PJ del Baix Llobregat. 2014-2020.



Font: OC-BL, a partir de les dades de l'Observatorio contra la Violència Doméstica y de Género (CGPJ).

Ordres de protecció

ORDRE DE PROTECCIÓ: resolució judicial que, en els casos en què existeixin indicis fonamentats de la comissió de delictes o faltes de violència domèstica i existeixi una situació objectiva de risc per a la víctima, ordena la seva protecció mitjançant l'adopció de mesures cautelars civils i/o penals, a més d'activar les mesures d'assistència i protecció social necessàries. (Font: Llei 27/2003, de 31 de juliol, reguladora de l'ordre de protecció de les víctimes de violència domèstica).

ORDRES DE PROTECCIÓ

El 2020 registra 376 ordres de protecció iniciades als partits judicials del Baix Llobregat. **Les ordres de protecció iniciades a la comarca creixen.**

ADOPTADES/DENEGADES

El 55% de les ordres de protecció del Baix Llobregat són **adoptades**. Les ordres de protecció adoptades creixen en 3 punts respecte 2019.

NACIONALITAT AGRESSOR

El 64% dels agressors són homes de nacionalitat espanyola. El pes dels agressors de nacionalitat espanyola creix respecte el 2019.

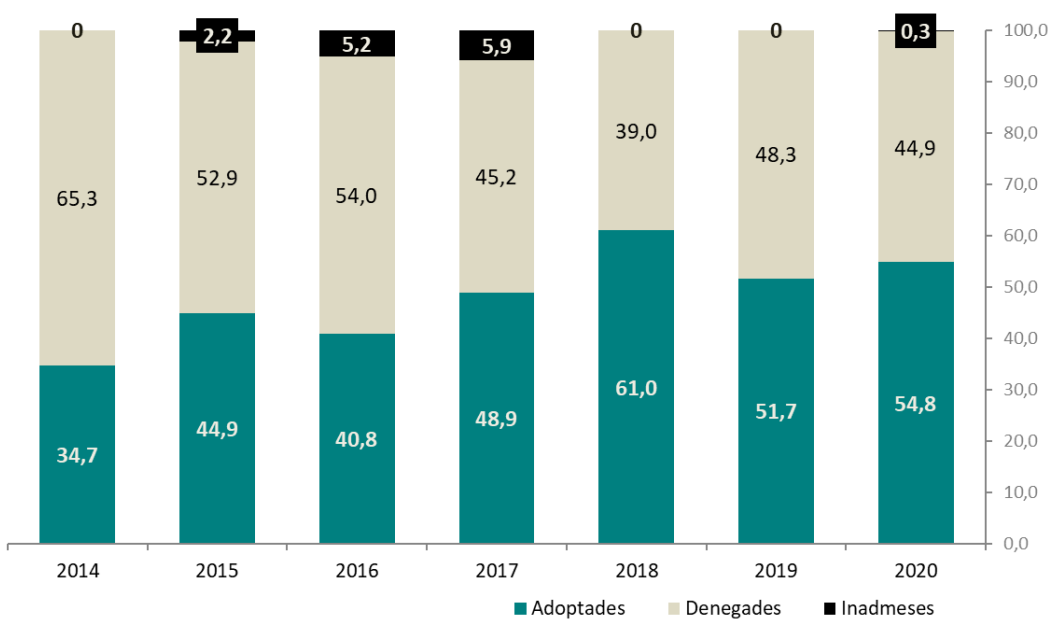
NACIONALITAT VÍCTIMA

El 62% de les víctimes són dones de nacionalitat espanyola. El pes de les víctimes de nacionalitat estrangera es manté respecte l'any anterior.

RELACIÓ AMB L'AGRESSOR

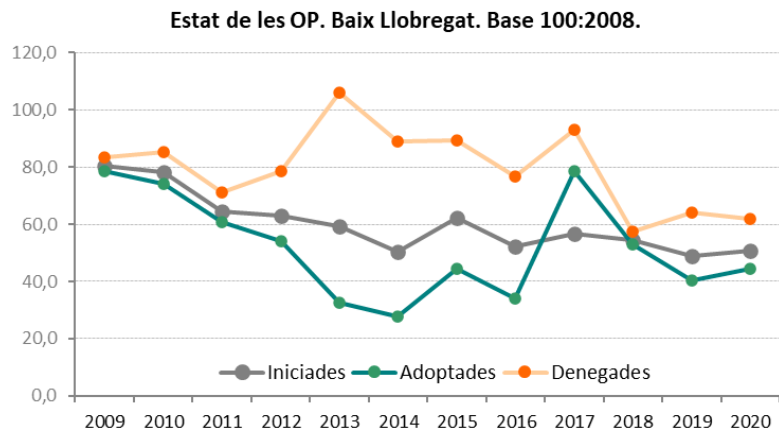
El 69% de les víctimes a les que se'ls hi ha resolt una ordre de protecció havien finalitzat la relació amb la seva parella.

Ordres de protecció incoades segons estat. Partits judicials del Baix Llobregat. 2014-2020.



Font: OC-BL, a partir de les dades de l'Observatori contra la Violència Doméstica y de Género (CGPJ).

Respecte el 2019 creixen les ordres de protecció iniciades (+3,8%) i sobretot les adoptades (+10%) però disminueixen les denegades (-3,4%).

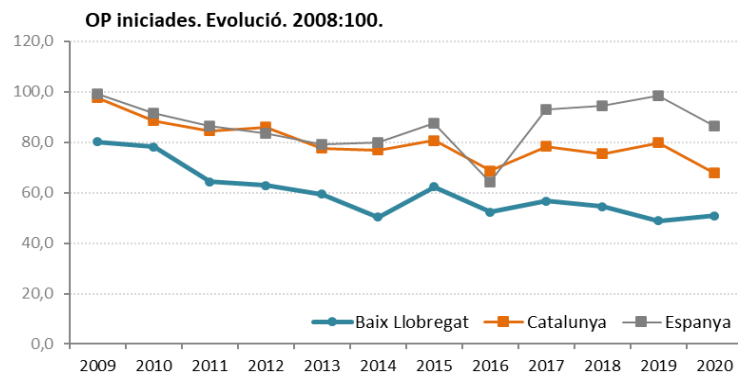


Font: OC-BL, a partir de les dades de l'Observatori contra la Violència Doméstica y de Género (CGPJ).

Comparació de l'evolució de les ordres de protecció adoptades i denegades segons àmbits territorials.

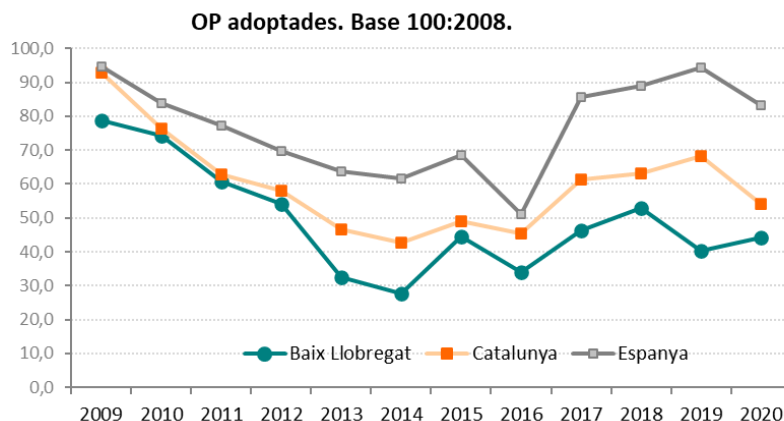
En els següents gràfics s'analitza l'evolució de les denúncies de violència masclista dels diferents àmbits territorials (partits judicials del Baix Llobregat, Catalunya i Espanya). L'evolució pren com a base l'any 2008. Sent 100 valors iguals que els registrats en el 2008, majors 100 valors superiors i menors que 100 valors inferiors.

Les ordres de protecció iniciades creixen al Baix Llobregat però disminueixen a Catalunya (-15%) i a Espanya (-12%) respecte el 2019. En cap cas les ordres de protecció iniciades superen a les registrades en el 2008.



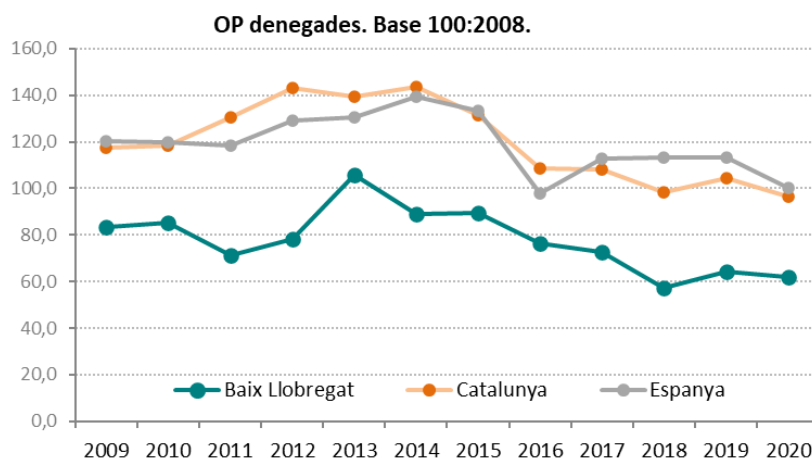
Font: OC-BL, a partir de les dades de l'Observatori contra la Violència Doméstica y de Género (CGPJ).

En cap àmbit territorial es registren més ordres de protecció adoptades que en el 2008. Tot i amb això, **les ordres de protecció adoptades a al Baix Llobregat creixen respecte l'any anterior (+10%). A Catalunya i a Espanya, disminueixen de manera significativa (-21% i -12% respectivament).**



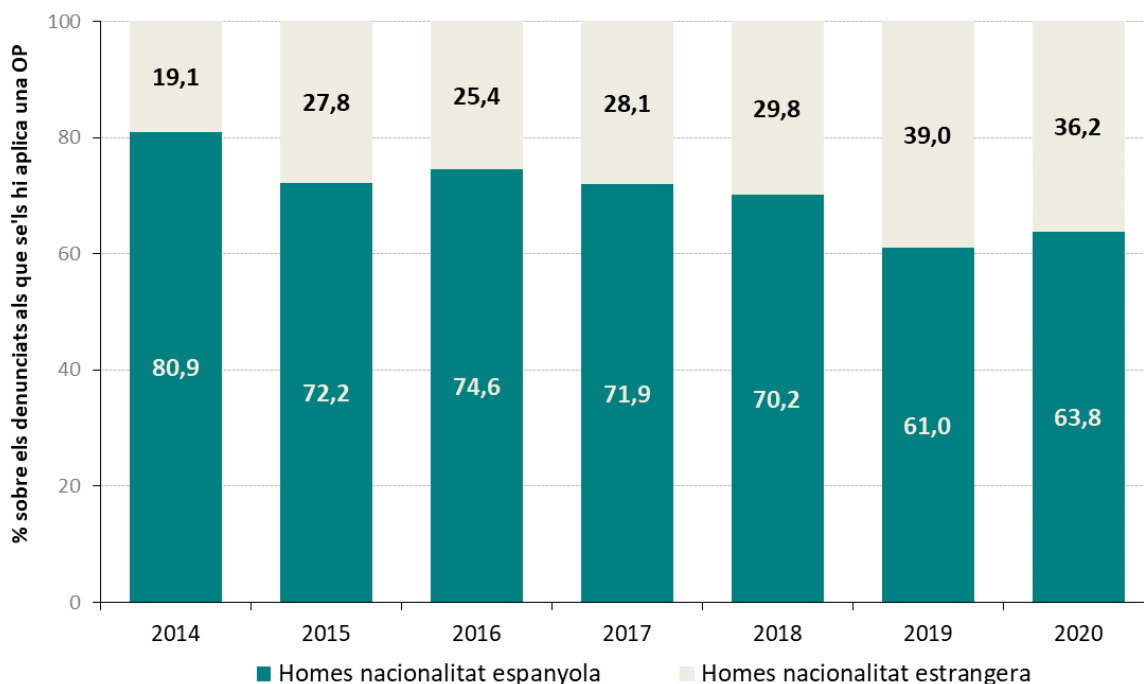
Font: OC-BL, a partir de les dades de l'Observatorio contra la Violencia Doméstica y de Género (CGPJ).

Les ordres de protecció denegades disminueixen de manera generalitzada: Espanya (-12%), Catalunya (-8%) i Baix Llobregat (-3%). **El 2020 registra el segon any amb menor nombre d'ordres de protecció denegades al Baix Llobregat (169).**



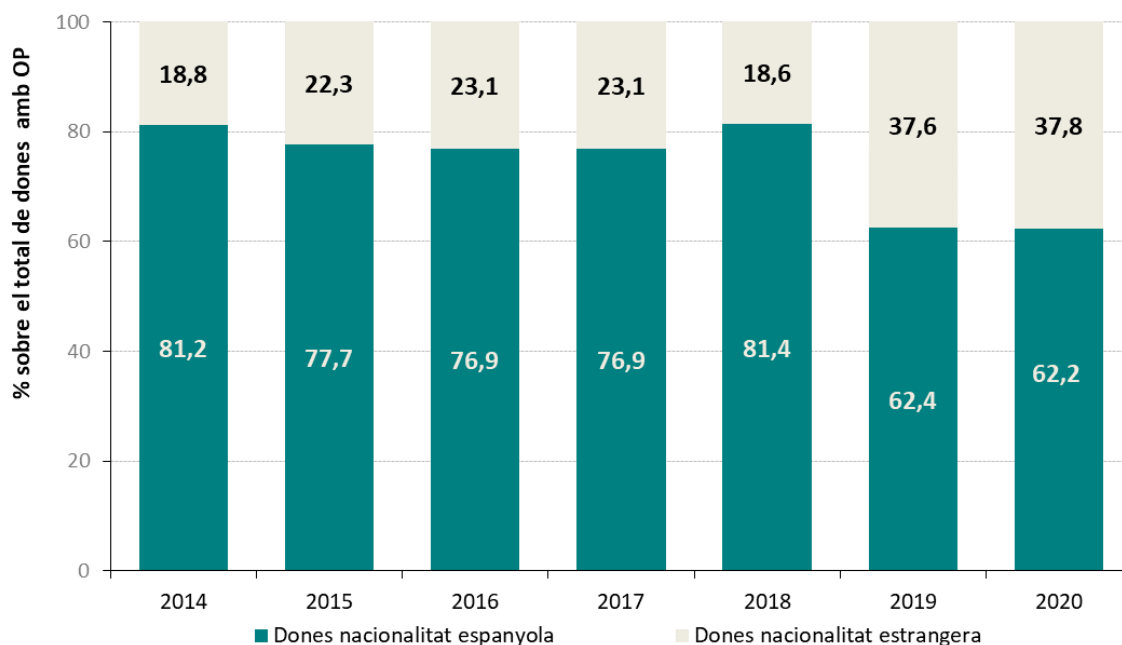
Font: OC-BL, a partir de les dades de l'Observatorio contra la Violencia Doméstica y de Género (CGPJ).

Nacionalitat de l'home al que se li aplica una ordre de protecció. Partits judicials del Baix Llobregat. 2014-2020.



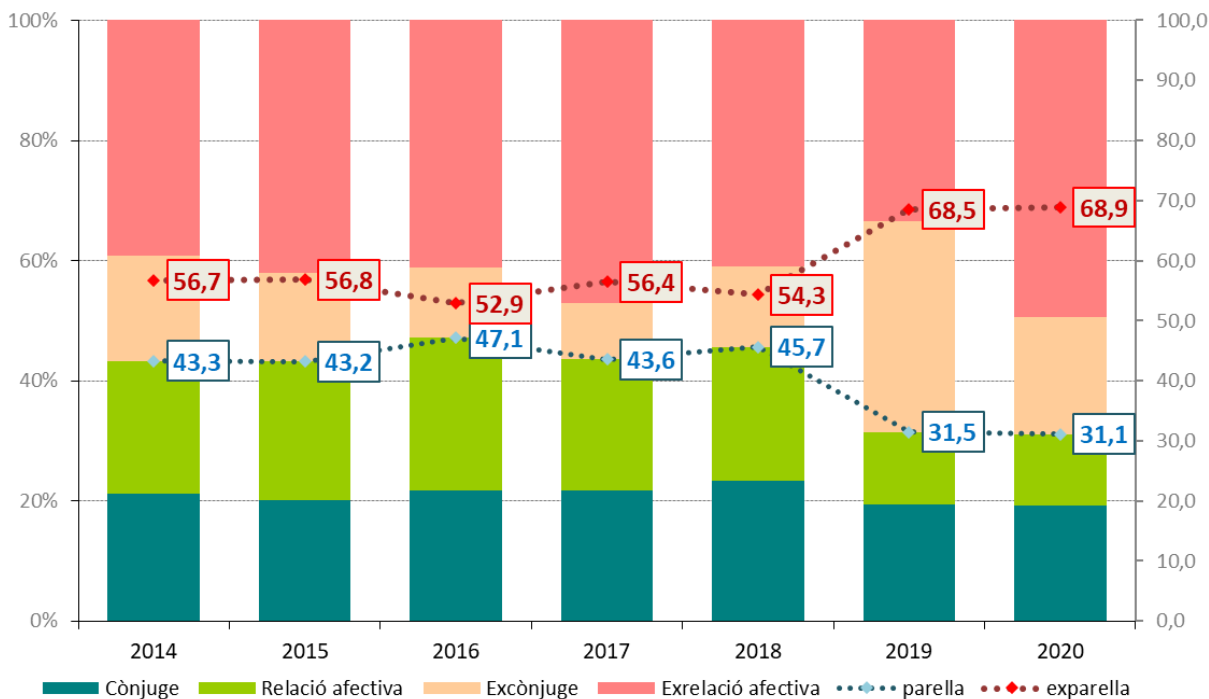
Font: OC-BL, a partir de les dades de l'Observatorio contra la Violencia Doméstica y de Género (CGPJ).

Nacionalitat de la dona que té una ordre de protecció. Partits Judicials del Baix Llobregat. 2014-2020.



Font: OC-BL, a partir de les dades de l'Observatorio contra la Violencia Doméstica y de Género (CGPJ).

Relació amb l'agressor de les ordres de protecció aplicades segons partits judicials del Baix Llobregat. 2014-2020.



Font: OC-BL, a partir de les dades de l'Observatorio contra la Violencia Doméstica y de Género (CGPJ).

Delictes

DELICTE DE VIOLÈNCIA DOMÈSTICA: exercici habitual de violència física o psíquica per part d'una persona sobre una altra que n'és o n'ha estat cònjuge, o hi està o hi ha estat lligada de forma estable per una relació d'afectivitat anàloga, o sobre els fills propis o del cònjuge o convivent, pupils, ascendents o incapaços amb els que convisqui o que es trobin subjectes a la potestat, tutela, curatela, acolliment o guarda de fet de l'una o l'altra (Font: LexCat. Web del Dept. de Justícia de la Generalitat de Catalunya).

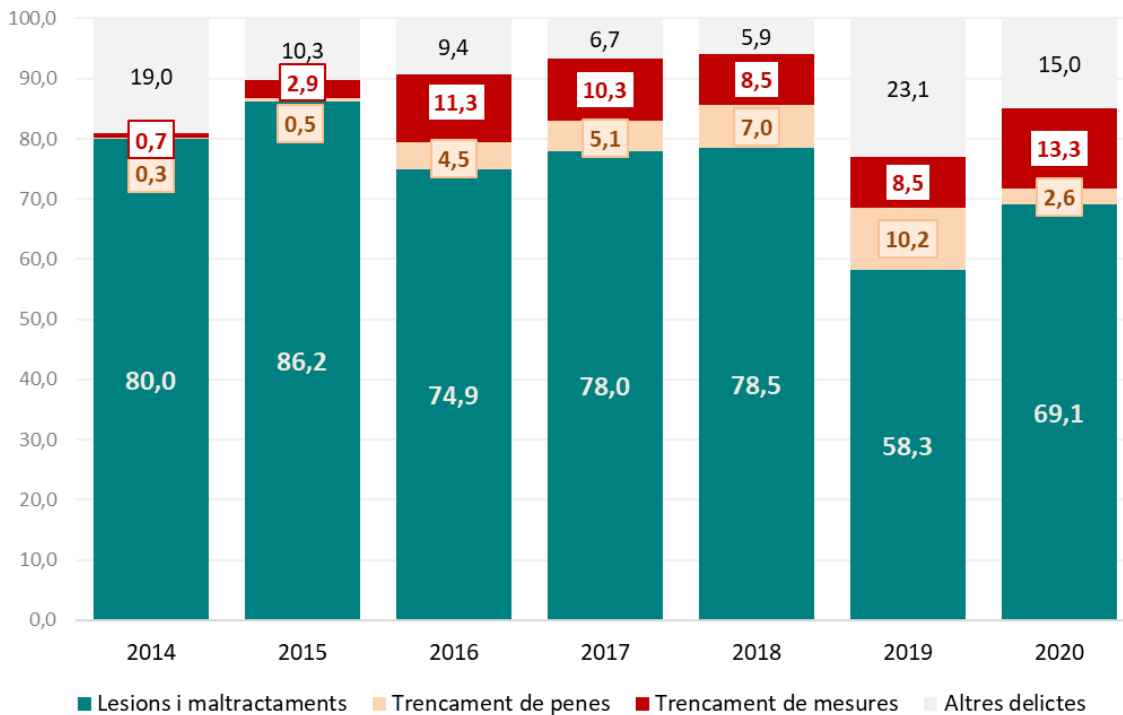
EVOLUCIÓ

2.532 delictes registrats als jutjats de violència masclista del Baix Llobregat en el 2020, 101 menys que en el 2019.

TIPOLOGIA

El 69% dels delictes de violència masclista són lesions i maltractaments. Els trencaments de mesures són els que més augmenten respecte l'any anterior.

Distribució dels delictes segons tipologia (% total delictes). Partits Judicials del Baix Llobregat. 2014-2020.



Font: OC-BL, a partir de les dades de l'Observatorio contra la Violencia Doméstica y de Género (CGPJ).

Terminació de l'assumpte judicial

FORMES DE TERMINACIÓ: L'assumpte judicial al JVM pot terminar de 4 maneres:

-**Sentència:** Resolució que decideix definitivament el plet o causa en qualsevol instància o recurs, o que, segons lleis processals, ha de presentar aquesta forma. El CGPJ recull dels JVM les sentències absolutòries i condemnatòries.

-**Sobreseïment:** Terminació anormal del procés que comporta la conclusió eventual del procés i l'arxiu de les actuacions. No produeix efectes de cosa jutjada. El CGPJ recull dels JVM el sobreseïment:

Lliure: Declaració formalitzada a través d'un aute que posa fi al procés i que equival a la sentència absolutòria, procediment quan concorrin les circumstàncies previstes taxativament a la llei.

Provisional: Decisió judicial per la que es paralitza temporalment el procés per la insuficiència de proves per obrir el judici oral o inexistència d'autor conegut. La seva adopció es sotmet a uns motius i procediments previstos legalment. El seu efecte és la paralització de la causa i l'arxiu de les actuacions, amb força de cosa jutjada formal, és a dir, permetent la reobertura de la causa, si és el cas.

-**Elevació a l'òrgan competent:** en algunes ocasions es pot considerar que la cosa jutjada correspon a altres òrgans.

-**Altres**

(Font: [Diccionario del español jurídico](#))

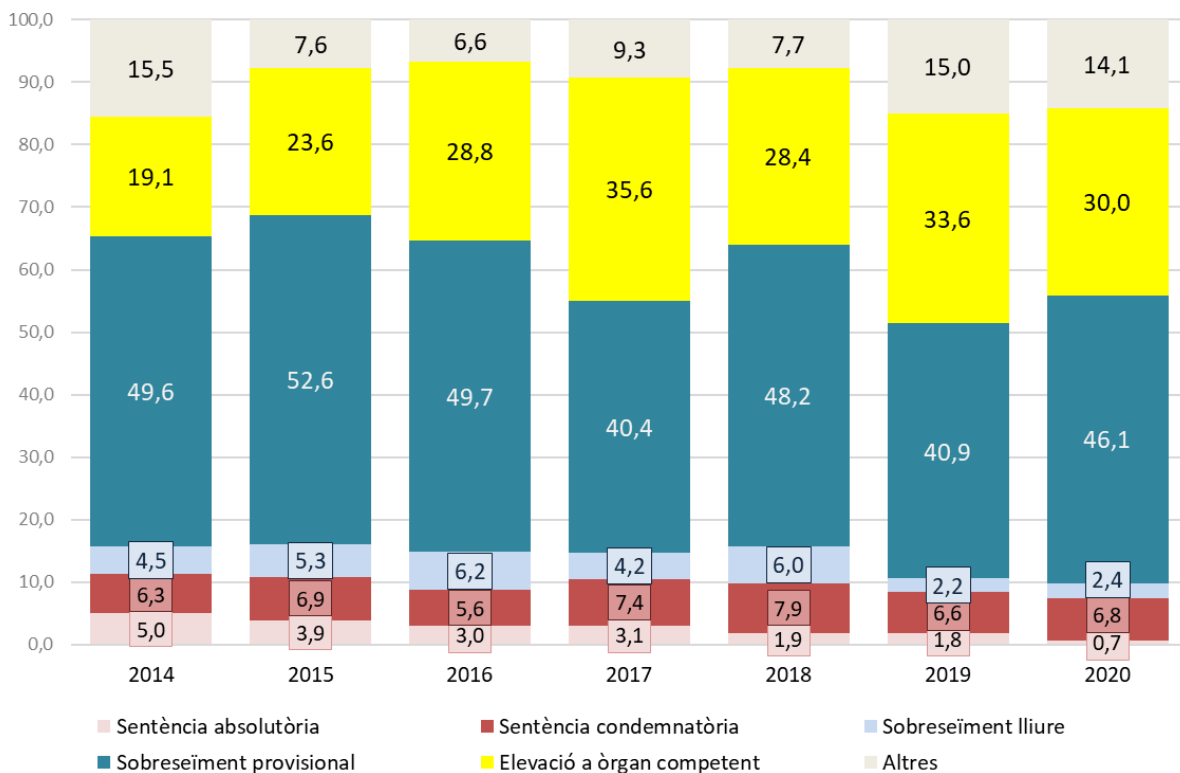
TIPOLOGIA

El **sobreseïment provisional** continua sent la forma de terminació més freqüent (**46%**) en els partits judicials de la comarca i **creix el seu pes respecte l'any anterior**. L'**elevació a l'òrgan competent** és la segona forma de terminació més freqüent al Baix Llobregat (30%).

EVOLUCIÓ

Les formes de terminació que creixen respecte l'any anterior són: sobreseïment provisional (+5,2pp), sentència condemnatòria (+0,2) i sobreseïment lliure (+0,2). La resta de formes de terminació disminueixen el seu pes respecte l'any anterior: elevació a òrgan competent (-3,6pp); sentència absoluta (-1,1) i altres formes de terminació (-0,9).

Terminació de l'assumpte judicial (% del total de les formes de terminació). Partits Judicials del Baix Llobregat. 2014-2020.



Font: OC-BL, a partir de les dades de l'Observatorio contra la Violencia Doméstica y de Género (CGPJ).

ALTRES DADES DE VIOLÈNCIA MASCLISTA

A continuació es presenten altres dades disponibles per àmbits territorials superiors que complementen la informació facilitada pel Consejo General del Poder Judicial i permeten ampliar l'objecte d'anàlisi.

1. [Serveis d'Informació i Atenció a les Dones. Baix Llobregat.](#)
2. [Línia d'atenció a les dones en situació de violència. 900 900 120. Baix Llobregat.](#)
3. [Oficina d'Atenció a la Víctima.](#)
4. [Dades estadístiques de violència masclista recollides pel Departament d'Interior de la Generalitat de Catalunya.](#)
5. [Portal Estadístico de Violencia. Ministerio de Igualdad.](#)
6. [Macroencuesta de violencia contra la mujer.](#)
7. [Enquesta de Violència Masclista de Catalunya.](#)
8. [Enquesta europea de violència masclista.](#)

1. **Serveis d'Informació i Atenció a les Dones. Baix Llobregat.**

Què és?

La xarxa de serveis d'informació i atenció a les dones, funciona coordinadament arreu del territori, i està formada per 102 SIAD un d'ells al Consell Comarcal del Baix Llobregat i 5 oficines d'atenció a les dones de l'ICD. Aquestes cinc oficines de l'ICD estan distribuïdes pel territori. N'hi ha una a Barcelona, a Tarragona, a Lleida, a Girona i a les Terres de l'Ebre. A totes les oficines de la xarxa de serveis s'ofereix també assessorament psicològic i jurídic.

Dades que ofereixen

Les dades que es mostren fan referència als anys 2019 i 2020 i provenen de diferents aplicatius informàtics de recollida de dades sobre les actuacions realitzades pels SIAD i les Oficines de l'ICD. Aquesta informació està disponible al Catàleg de Dades Obertes de la Generalitat de Catalunya, des del juliol del 2020.

Principals dades

Les dades recollides al portal de dades obertes de la Generalitat de Catalunya mostren tant característiques de l'atenció com característiques sociodemogràfiques de les persones ateses.

A continuació publiquem el resum de les atencions i persones ateses als SIAD del Baix Llobregat.

Respecte a les dades de 2020 poden no recollir totes les actuacions realitzades. Possiblement es van fer atencions telefòniques durant la pandèmia, que poden no estar registrades al programa informàtic, perquè les professionals del SIAD: psicòloga i advocada, no disposaven del programa informàtic que registra les actuacions als ordinadors particulars de les professionals.

És per aquesta situació excepcional que només publiquem aquestes dades i no considerem altres informacions publicades al portal de dades.

	Atencions		Persones ateses	
	2020	variació anual (%)	2020	variació anual (%)
Castelldefels	2.040	103,6%	403	7,8%
Cornellà de Llobregat	613	8657,1%	256	14,3%
Gavà	1.009	27,6%	215	-6,9%
Martorell	489	63,5%	93	-1,1%
Molins de Rei	362	97,8%	78	-26,4%
Sant Andreu de la Barca	94	154,1%	115	49,4%
Sant Boi de Llobregat	2.177	-20,0%	687	-11,2%
Sant Feliu de Llobregat	169	-45,1%	90	-22,4%
Sant Joan Despí	779	177,2%	140	44,3%
Sant Vicenç dels Horts	456	31,0%	218	-9,9%
Viladecans	1.279	104,3%	303	7,8%
Esparreguera	39	-58,9%	23	-53,1%
Esplugues de Llobregat	304	-25,7%	134	-40,2%
Olesa de Montserrat	658	27,0%	107	-23,6%
Prat de Llobregat	1.576	16,1%	542	-9,1%
Consell Comarcal del Baix Llobregat	910	5,7%	216	-4,4%
Total Baix Llobregat	12.954	31,6%	3.620	-6,0%

Font: OC-BL a partir de les dades publicades al Portal de Dades Obertes de la Generalitat de Catalunya.

2. Línia d'atenció a les dones en situació de violència. 900 900 120. Baix Llobregat.

Què és?

Servei d'atenció telefònica permanent (24 hores al dia, 7 dies a la setmana) contra la violència masclista. Disposa de professionals, advocades i psicòlogues que poden contactar amb serveis d'emergència, si és necessari. Les persones que accedeixin al servei poden expressar-se en 124 llengües, entre les quals hi ha el català, el castellà, l'anglès, el francès, l'alemany, l'italià, el rus, l'àrab, el romanès, el croat i el xinès (mandarí).

Dades que ofereixen

Des de l'Institut Català de les Dones es publica mensualment el nombre de trucades ateses segons diferents àmbits territorials (demarcacions, comarques i conjunt de Catalunya).

Alhora, anualment, es publiquen dades referents a qui realitza la trucada (si és la pròpia víctima de violències, si és un familiar o amic o si és un professional); quins són els àmbits de violència (parella, familiar, laboral o sociocomunitari); quines les formes de violència (física, psíquica, sexual o econòmica) i quina és l'edat de la víctima. Aquestes dades són també disponibles pel Baix Llobregat.

Principals dades

2020 és **l'any amb major trucades rebudes** al 900 900 120. Més de 1.045 trucades ateses provinents del Baix Llobregat i 14.514 del conjunt de Catalunya. El major volum de trucades es concentraren en els mesos de març- juny (primera fase de la pandèmia), gran part d'aquest període en **confinament domiciliari**.

Trucades ateses per situació de violència masclista al Baix Llobregat. Any 2020.

900 900 120
**Contra la violència
masclista** Atenció 24 h

Telèfon gratuït
i confidencial 

Acumulat (gener - desembre 2020) **1.045**

Mitjana mensual de trucades rebudes: **78**

Dades acumulades 2020

	Trucades	% Catalunya
Baix Llobregat	1045	7,2
Catalunya	14.514	

Baix Llobregat

Persona que truca	Trucades	% acumulat
Familiar o persona propera	184	18,1
La pròpia usuària	805	79,0
Professional	30	2,9
Total	1.045	100,0

Baix Llobregat

Per sexe	Trucades	% acumulat
Dones	990	94,7
Homes	52	5,0
Sense resposta	3	0,3
Total	1.045	100,0

Baix Llobregat

Edat*	Trucades	% acumulat
Entre 18 i 31 anys	132	12,6
Entre 31 i 40 anys	362	34,6
Entre 41 i 50 anys	288	27,6
Entre 51 i 60 anys	175	16,7
Menors de 18 anys	14	1,3
Més de 60 anys	56	5,4
No consta	18	1,7
Total	1.045	100,0

* De la pròpia usuària

Font: Observatori de la Igualtat de Gènere. Institut Català de les Dones.

Baix Llobregat

Àmbits de la violència masclista	Trucades	% acumulat
Àmbit de la parella	778	74,4
Àmbit familiar	104	10,0
Àmbit laboral	3	0,3
Àmbit sociocomunitari	14	1,3
sense resposta	146	14,0
Total	1.045	100,0

Baix Llobregat

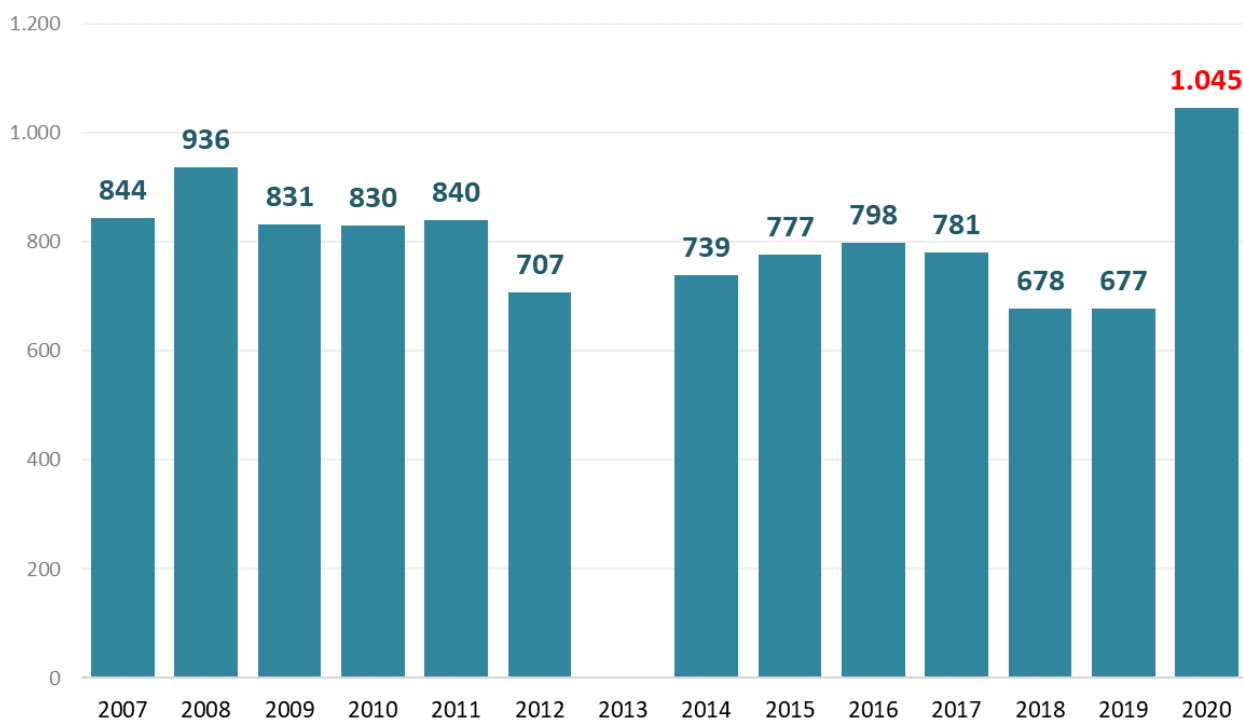
Formes de violència masclista ⁽¹⁾	Trucades	% acumulat
Física	429	41,1
Psíquica	973	93,1
Sexual i abusos sexuals	36	3,4
Econòmica	136	13,0

⁽¹⁾ Hi ha molts casos en què coincideix més d'una forma d'exercir violència.

Baix Llobregat

Situació laboral de la dona	Trucades	% acumulat
A l'atur	77	7,4
Estudiant	60	5,7
No consta	257	24,6
Pensionista	78	7,5
Treball domèstic no remunerat	109	10,4
Treballa	443	42,4
Total	1.024	100,0

Trucades rebudes a la línia d'atenció a les dones en situació de violència. 900 900 120. Baix Llobregat. Evolució.



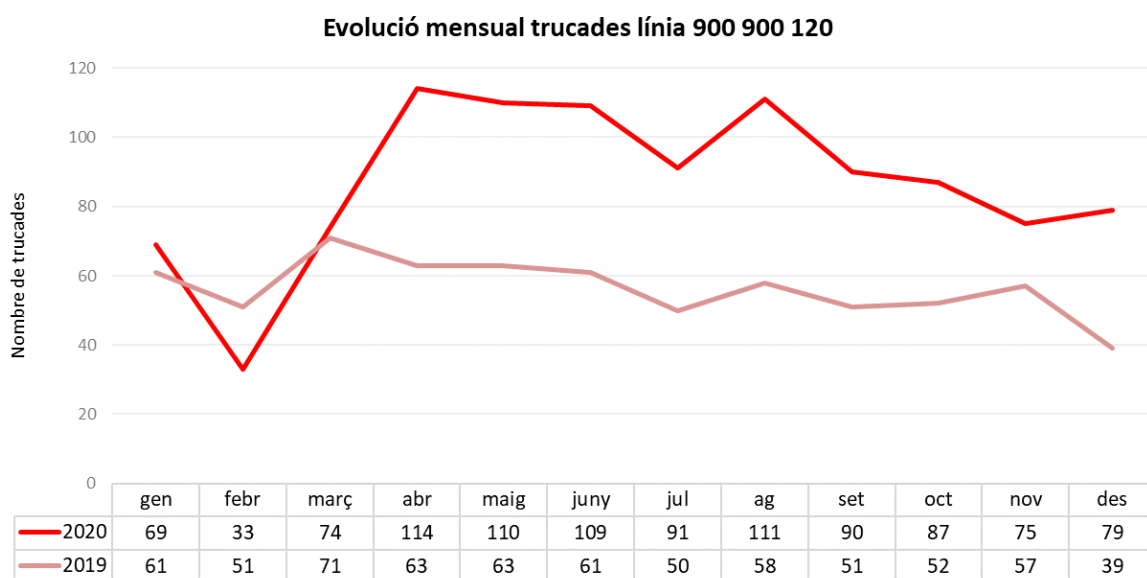
Font: OC-BL a partir de les dades de l'Observatori de la Igualtat de Gènere. Institut Català de les Dones.

Evolució de les trucades rebudes. Tenint en compte el 2007 com a any base. Baix Llobregat i Catalunya.

Any	Baix Llobregat	Catalunya
2007	100	100
2008	112	118
2009	98	105
2010	98	106
2011	100	104
2012	85	95
2013	-	-
2014	88	88
2015	92	100
2016	95	95
2017	92	92
2018	80	88
2019	80	102
2020	125	140

Font: OC-BL a partir de les dades de l'Observatori de la Igualtat de Gènere. Institut Català de les Dones.

Enguany, incloem aquest gràfic per a mesurar l'impacte del confinament domiciliari al Baix Llobregat. Com es pot veure, els mesos de confinament domiciliari són els mesos amb major nombre de trucades a la línia d'atenció a les dones en situació de violència.



Font: OC-BL a partir de les dades de l'Observatori de la Igualtat de Gènere. Institut Català de les Dones.

3. Oficina d'Atenció a la Víctima

Què és?

És un servei gratuït que ofereix atenció, suport i orientació a les víctimes i persones perjudicades per un delictes o falta, i punt de coordinació de les ordres de protecció de les víctimes de violència domèstica i de gènere que adopten els òrgans judicials a Catalunya.

Aquestes oficines depenen de la Direcció General d'Execució Penal a la Comunitat i de Justícia Juvenil i tenen com a finalitat oferir a les víctimes informació i suport perquè puguin exercir els drets que els reconeix la legislació vigent, així com una atenció integral per potenciar la recuperació personal i reduir la victimització.

Dades que ofereixen

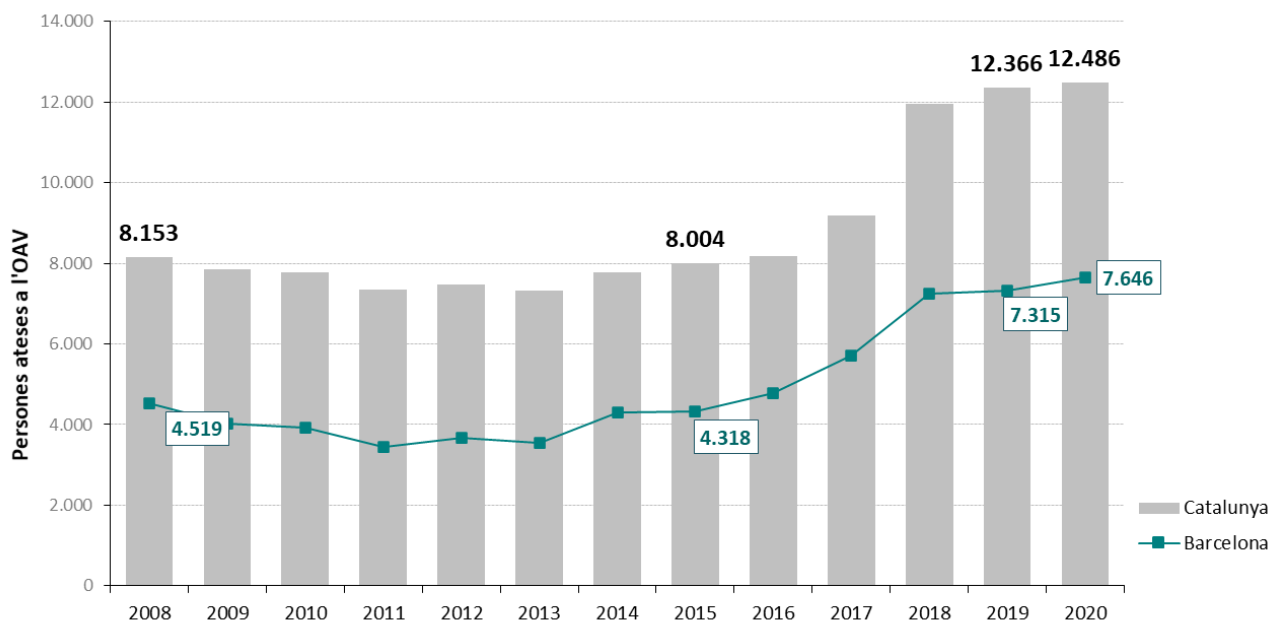
Des del Departament de Justícia es publica mensualment el recull de les actuacions que realitzen des d'aquestes oficines. Aquesta informació es publica pel conjunt de Catalunya i per demarcacions. Les variables que recullen són: víctimes ateses per les OAV (evolució, altes i baixes); descriptors sociodemogràfics de les víctimes ateses (gènere, edat, nacionalitat); delictes soferts per les persones ateses; tipus d'actuacions realitzades per les OAV i dades judicials relacionades amb les mesures de protecció realitzades per les OAV.

Principals dades

12.486 persones ateses a les Oficines d'Atenció a les Víctimes (OAV) de Catalunya, de les quals el 61% són de la demarcació de Barcelona.

Augmenta el nombre de persones ateses a les OAV. En el 2020 es van atendre 12.486 persones a Catalunya (120 més que en el 2019) i 7.646 a Barcelona (331 més que en el 2019).

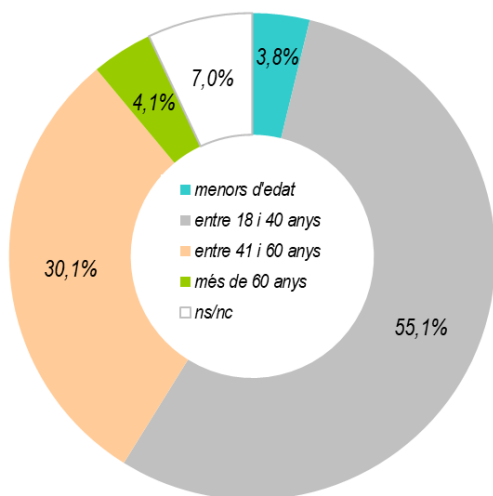
Persones ateses a les Oficines d'Atenció a les Víctimes. Evolució.



Font: OC-BL a partir de les dades publicades pel Departament de Justícia de les OAV.

El 55,1% de les dones ateses per les OAV de Catalunya tenien entre 18 i 40 anys. El segon grup d'edat en quant més dones ateses a les OAV són les de 41 a 60 anys (30,1%). Les dones més grans de 60 anys i les menors també ateses per les Oficines d'Atenció a les Víctimes van suposar el 4,1% del total de dones ateses respectivament.

Edat de les dones ateses per les OAV de Catalunya en el 2020.



Font: OC-BL a partir de les dades publicades pel Departament de Justícia de les OAV.

Els principals delictes soferts per les persones ateses en les OAV de Catalunya el 2020 són el maltractaments de violència de gènere (10,6%), les lesions per violència de gènere (9,3%) i amenaces de violència de gènere (5,6%).

Principals delictes soferts per les persones ateses en les OAV. Catalunya 2020.

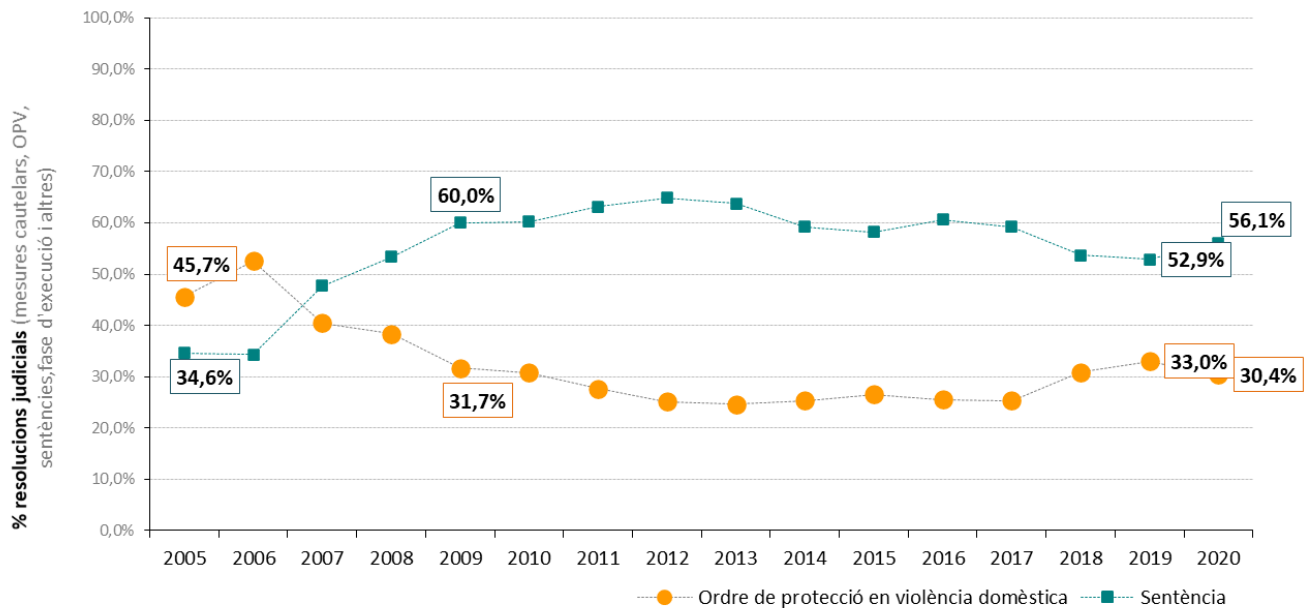
Delictes	Total	% sobre el total
Maltractaments de violència de gènere	1.319	10,6%
Lesió de violència de gènere	1.165	9,3%
Amenaces de violència de gènere	697	5,6%
Trencament de condemna o mesura d'allunyament	668	5,4%
Violència habitual de gènere	314	2,5%
Abús i agressió sexual a menors de 16 anys	173	1,4%
Violència domèstica no habitual	147	1,2%
Agressió sexual	119	1,0%
F. d'amenac. coacc., injúries violència gènere	161	1,3%
Lesions	93	0,7%

Font: OC-BL a partir de les dades publicades pel Departament de Justícia de les OAV.

Les resolucions judicials derivades de les actuacions de les Oficines d'Actuació a les Víctimes són principalment les ordres de protecció en violència domèstica (OPV) i les sentències (suposen més del 86% del total). Les mesures cautelars (11%) i la fase d'execució (3%) són les altres resolucions derivades de les actuacions de les OAV a Catalunya.

Respecte al 2019, disminueix el pes de les ordres de protecció i de les mesures cautelars però augmenta el pes de les sentències i la fase execució respecte el conjunt de les resolucions derivades de les actuacions de les oficines d'atenció a la víctima.

Evolució del pes de les OPV i sentències en el conjunt de resolucions judicials derivades de les actuacions de les OAV. Catalunya.



Font: OC-BL a partir de les dades publicades pel Departament de Justícia de les OAV.

4. Dades estadístiques de violència masclista recollides pel Departament d'Interior de la Generalitat de Catalunya.

Què són?

El Departament d'Interior de la Generalitat de Catalunya recull de manera sistemàtica una sèrie de dades estadístiques relacionades amb la violència masclista. Aquestes dades les separa en 4 àmbits: violència masclista en l'àmbit de la parella (Violència perpetrada contra una dona per un home que n'és o ha estat el cònjuge o hi ha tingut relacions similars d'afectivitat (també es denomina violència de gènere)); violència masclista en l'àmbit familiar (Violència perpetrada contra una dona i les menors d'edat en el sí de la família i perpetrada per un home en el marc de les relacions afectives i dels lligams de l'entorn familiar); violència masclista en l'àmbit social i comunitari (Violència que comprèn les manifestacions següents: agressions sexuals, el tràfic i explotació sexual de dones i nenes, la mutilació genital femenina o el risc de patir-la, els

matrimonis forçats, la violència derivada de conflictes armats i la violència contra els drets sexuals i reproductius) i violència domèstica (actes de maltractament físic, psíquic, sexual i/o d'altres tractes vexatoris que es realitzen per part d'una determinada persona sobre un o més membres del seu nucli familiar i/o de convivència. Podent ésser autor dels fets o víctimes tant homes com les dones).

Principals dades

Violència masclista en l'àmbit de la parella. Fets, trencaments, denúncies-Anual (2010-2020)

Any	Fet principal sense trencament de condemna	Trencament de condemna	Denúncies
2010	11.946	1.230	12.858
2011	12.329	1.388	13.325
2012	11.994	1.427	13.081
2013	11.449	1.279	12.398
2014	12.043	1.220	12.926
2015	11.915	1.255	12.790
2016	11.206	1.519	12.452
2017	11.506	1.602	12.789
2018	11.570	1.685	12.977
2019	11.753	1.728	13.162
2020	10.835	1.725	12.377

Font: OC-BL a partir de les dades del Departament d'Interior de la Generalitat de Catalunya. Estadística de violència masclista i domèstica.

Violència masclista en l'àmbit de la parella (víctimes-agressors)-Anual (2010-2020)

Any	Víctimes ateses	Víctimes mortals	Denúncia prèvia mort	Detinguts major d'edat	Detinguts menors d'edats	Total detinguts
2010	12.196	13	4	6.812	27	6.839
2011	13.467	12	3	6.617	24	6.641
2012	12.193	13	1	6.176	20	6.196
2013	11.563	4	2	5.671	24	5.695
2014	13.133	14	7	5.438	30	5.468
2015	13.081	6	0	5.261	21	5.282
2016	12.478	8	1	5.164	24	5.188
2017	12.907	9	3	5.271	33	5.304
2018	12.877	7	1	5.483	28	5.511
2019	13.069	9	2	5.657	22	5.679
2020	12.594	9	1	5.299	21	5.320

Font: OC-BL a partir de les dades del Departament d'Interior de la Generalitat de Catalunya. Estadística de violència masclista i domèstica.



Violència masclista en l'àmbit familiar. Fets, trencaments, denúncies-Anual (2010-2020)

Any	Fet principal sense trencament de condemna	Trencament de condemna	Denúncies
2010	1.718	125	1.847
2011	2.080	140	2.221
2012	2.476	182	2.662
2013	2.503	134	2.642
2014	3.140	174	2.895
2015	2.775	180	2.927
2016	2.499	177	2.610
2017	2.587	169	2.701
2018	2.791	210	3.005
2019	2.716	242	2.937
2020	2.773	238	3.009

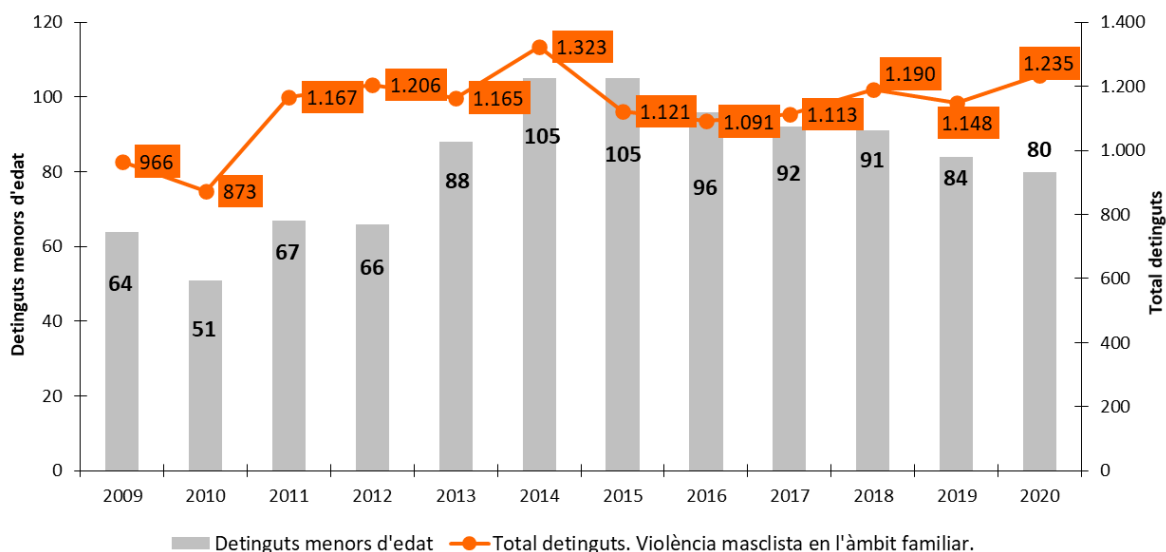
Font: OC-BL a partir de les dades del Departament d'Interior de la Generalitat de Catalunya. Estadística de violència masclista i domèstica.

Violència masclista en l'àmbit familiar. Víctimes/Agressors-Anual (2010-2020)

Any	Víctimes ateses	Víctimes mortals	Detinguts major d'edat	Detinguts menors d'edats	Total detinguts
2010	2.061	2	822	51	873
2011	2.539	2	1.100	67	1.167
2012	2.968	4	1.140	66	1.206
2013	3.018	2	1.077	88	1.165
2014	3.420	0	1.218	105	1.323
2015	3.511	8	1.016	105	1.121
2016	3.137	0	993	96	1.091
2017	3.155	2	1.021	92	1.113
2018	3.437	2	1.099	91	1.190
2019	3.470	3	1.064	84	1.148
2020	3.583	2	1.155	80	1.235

Font: OC-BL a partir de les dades del Departament d'Interior de la Generalitat de Catalunya. Estadística de violència masclista i domèstica.

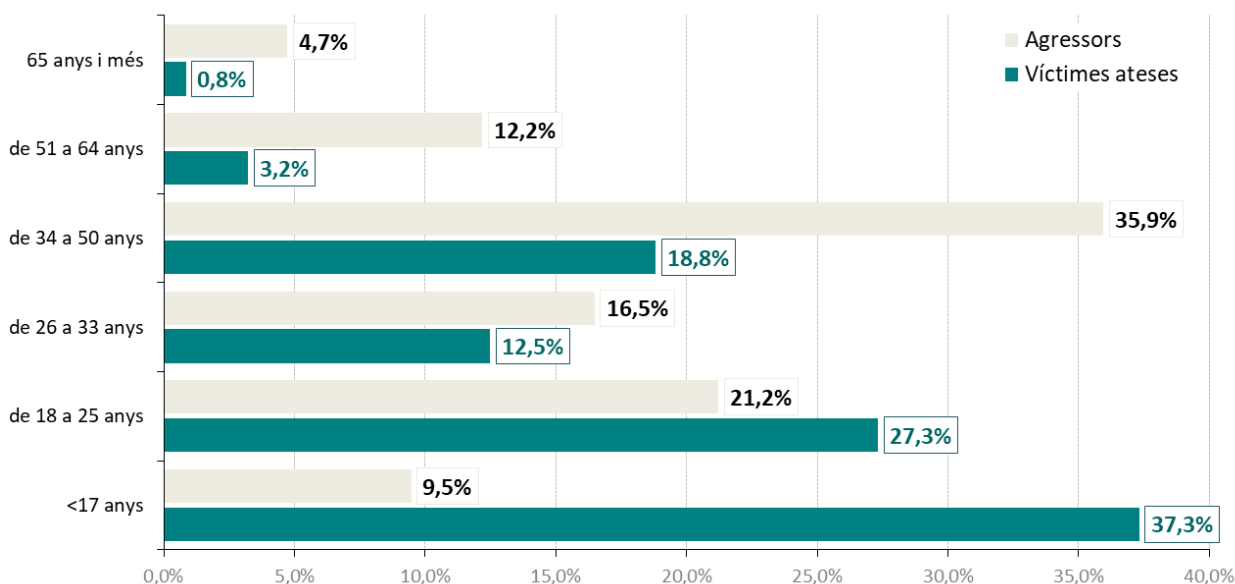
Evolució del nombre de detinguts i dels detinguts menors d'edat de violència masclista en l'àmbit familiar. Catalunya.



Font: OC-BL a partir de les dades del Departament d'Interior de la Generalitat de Catalunya. Estadística de violència masclista i domèstica.

Violència masclista en l'àmbit social o comunitari (violències sexuals)-Víctimes i agressors. Distribució segons edat. Dades acumulades 2020. Catalunya.

Recull les tipologies següents: agressions sexuals, agressions sexuals (víctima menor 13 anys), agressions sexuals amb penetració, abusos sexuals, abusos sexuals (víctima menor 13 anys), abusos sexuals amb penetració, assetjament sexual...



Font: OC-BL a partir de les dades del Departament d'Interior de la Generalitat de Catalunya. Estadística de violència masclista i domèstica.

4. Portal Estadístico de Violencia

Què és?

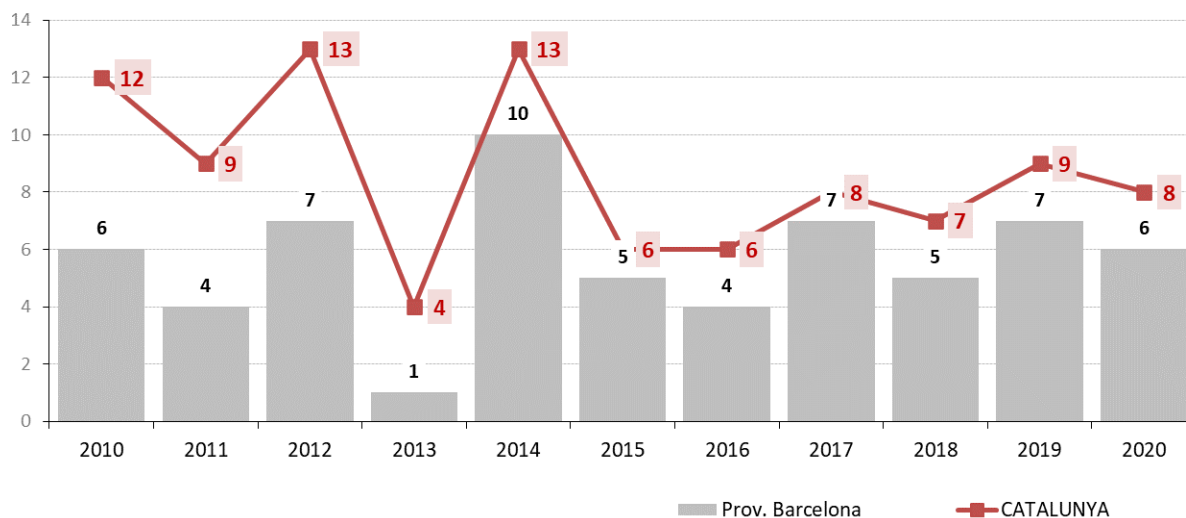
El Ministeri de Sanitat, Igualtat i Serveis Socials recull en aquest portal de dades les actuacions que realitzen en matèria de violència masclista. El portal permet seleccionar l'indicador, l'abast temporal i l'abast territorial (dades disponibles a nivell provincial i comunitat autònoma).

Dades que ofereixen

Víctimes mortals de violència masclista, trucades rebudes al 061, ajuts econòmics concedits, ajuts per canvi de residència, contractes bonificats i per substitució, denúncies per violència de gènere, dispositius electrònics de seguiment, renda activa d'inserció, usuàries ATENPRO i ordres de protecció.

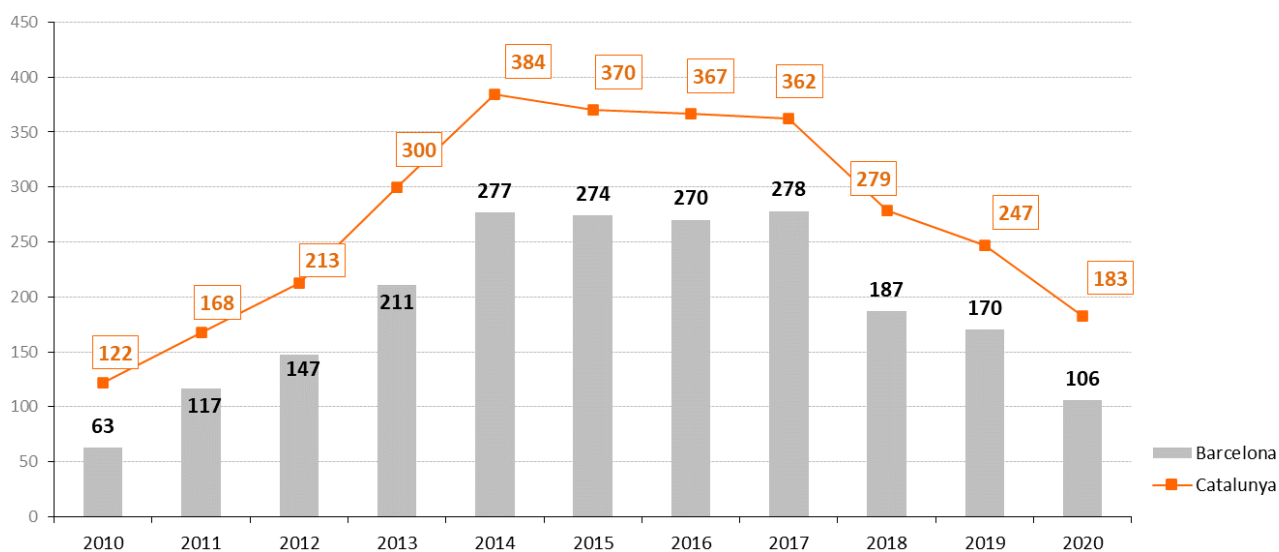
Principals dades

Nombre de víctimes mortals de violència masclista.



Font: OC-BL, a partir de les dades del Portal Estadístico de Violencia. Ministerio de Sanidad, Igualdad y Servicios Sociales.

Evolució del nombre d'ajuts concedits per canvi de residència a Catalunya.



Font: OC-BL, a partir de les dades del Portal Estadístic de Violència. Ministerio de Sanidad, Igualdad y Servicios Sociales.

5. Macroenquesta de violència contra la mujer

Què és?

La Macroenquesta de violència contra la dona 2019 és l'operació estadística més rellevant que es realitza a Espanya sobre la violència contra la dona. Aquesta macroenquesta es realitza cada 4 anys des de 1999. L'objectiu principal és conèixer el percentatge de dones residents a Espanya que han patit o pateixen actualment algun tipus de violència pel fet de ser dones.

S'ha realitzat 9.568 entrevistes particulars a domicili. El procediment de mostreig és polietàpic, estratificat per conglomerats, amb selecció de les unitats primàries de mostreig (municipis) i de les unitats secundàries (seccions) de forma aleatòria proporcional i de les unitats últimes (individus) per rutes aleatòries, quotes d'edat i ocupació.

Dades que ofereixen

La macroenquesta ofereix dades de violència contra les dones tenint en compte els següents tipus de violència: 1. violència psicològica de control; 2. violència psicològica emocional; 3. violència econòmica; 4. violència física i 5. violència sexual. En aquesta enquesta s'analitza la violència patida per les dones tant en l'àmbit de la parella com fora de l'àmbit de la parella.

Respecte a la violència en la parella, s'analitza el moment d'inici de la mateixa i la seva tipologia. Posteriorment s'estudia si les dones han denunciat o explicat aquesta violència, si han assistit a serveis d'ajut i en cas afirmatiu, com els valoren. També s'estudia les conseqüències sobre la salut de la violència patida.

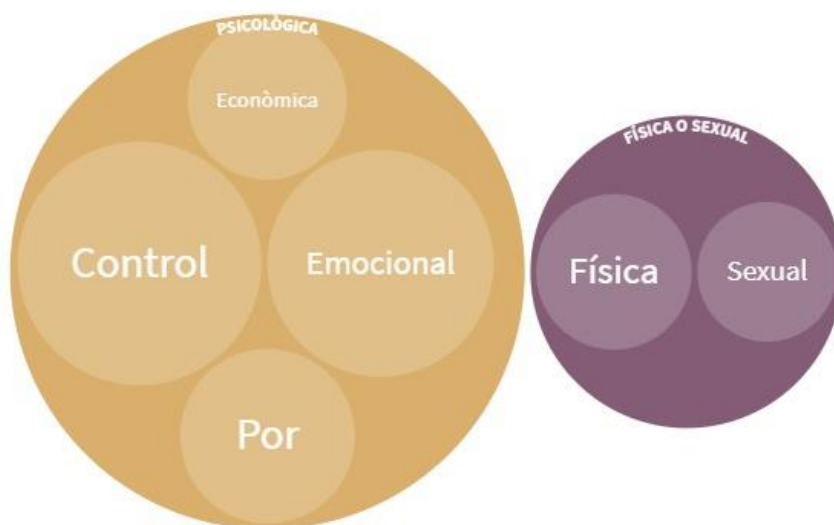
En quant a la violència soferta fora de l'àmbit de la parella, en primer lloc s'analitza la prevalença de la violència física i sexual al llarg de la vida. Després s'estudia la severitat de la violència física i les formes de la violència sexual. També s'analitzen les conseqüències sobre la salut de les dones afectades així com quines persones han exercit la violència física i sexual.

Com a novetats, aquesta enquesta mesura per primer cop l'assetjament sexual i l'assetjament reiterat (stalking). També incorpora noves preguntes sobre discapacitat como conseqüència de la violència, ingressos hospitalaris, baixes laborals i diverses conseqüències físiques i psicològiques de la violència.

Principals dades

El **57,3% de les dones** de 16 anys o més a Espanya ha patit violència per ser dona. Aquesta violència engloba totes les violències mesurades a l'enquesta, des de una mirada lasciva fins a una violació. A més a més, una de cada cinc (19,8%) l'ha patida en els últims 12 mesos.

Tipus de violència d'alguna parella (actual o passada) al llarg de la vida



Font: OC-BL a partir de les dades de la Macroencuesta de violència contra la mujer 2019.

Violència per part de la parella o exparella

El 14,2% de les dones ha patit algun tipus de **violència física o sexual** en mans de les seves parelles o ex parelles. I d'aquestes un 96,9% han patit també violència psicològica. Aquesta violència sol ser reiterada ja que per un 75% de les dones amb parella actual ha tingut lloc més d'una vegada, aquest percentatge s'incrementa fins al 86,2% per a la violència sexual i al 84,3% per la psicològica emocional.

L'**edat** no manté una relació lineal amb la prevalença de la violència física patida al llarg de la vida. El tram amb més percentatge es el de dones entre 25 y 34 anys (16,4%) seguit del de 18-24 anys (14,5%), 35-44 (13,3%) i 45-54 (13,7%). On si observem diferències significatives és en el **nivell d'estudis** (menor per a les universitàries 8,6% que per la resta de grups) i el **país de naixement** (més gran entre les estrangeres, 22,3% que entre les espanyoles 9,7%).

Pel que fa a la **violència psicològica**, un 31,9% de les dones amb parella o ex-parella n'han patit. Concretament, un 13,9% han sentit por, un 27% han patit violència psicològica de control, un 23,2% violència psicològica emocional i un 11,5% violència econòmica.

El 21,7% dels casos de violència són **denunciats**. En la majoria dels casos és la pròpia víctima qui denuncia. De les dones que van interposar denúncia a una ex-parella, el 27,3% va finalitzar la seva relació amb l'agressor; el 21,9% afirmen que la parella va seguir comportant-se de la mateixa manera i el 20,6% que el seu comportament va empitjorar.

Per altra banda, els principals **motius** manifestats per **no denunciar** la violència han estat: resoldre-ho sola (49,1%), no considerar-la greu (46,4%), per por a les represàlies (4,7%) i per vergonya, no voler que es sàpiga (5,7%). El 27,9% de les denúncies van ser **retirades** sent els principals motius: la por (24,7%), ser el pare dels seus fills/es (21,9%) i sentir pena per la seva parella (19%).

El 38,9% de les dones que van patir violència van buscar **ajuda formal**. El 23,4% va assistir a algun servei psicològic o psiquiàtric; el 10,4% serveis mèdics; 7,4% serveis legals i el 7,2% serveis socials. L'**ajuda informal** és encara més important, ja que un 50,7% d'aquestes va explicar-ho a una amiga, un 36,2% a la mare i un 25,4% a la seva germana. De forma general la reacció més habitual és



aconsellar deixar la relació i el percentatge de qui havent fet aquest consell ofereixen suport emocional o material es molt elevat, superior al 90%. Tot i això, encara hi ha un 22,1% de les dones que no van explicar-ho a ningú.

Violència fora de la parella

Pel que fa a la **violència sexual** fora de la parella un 6,5% de les dones de més de 15 anys l'han patida en algun moment de la seva vida i un 2,2% han estat violades algun cop. El 99,6% dels agressors eren homes: un 21,6% un familiar, un 49,0% un amic o conegut i un 39,1% un desconegut. Un 12,4% van ser agressions sexuals col·lectives on hi va participar més d'una persona. El 84,1% de les víctimes de violència sexual i el 67,2% de les dones que han patit una violació no van buscar ajuda formal i un 26,6% no ho va explicar a ningú. El 16,2% d'aquestes dones han patit conseqüències psicològiques, percentatge que arriba fins al 78,9% per a les dones que han estat violades.

El 40,4% de les dones han patit **assetjament sexual** en algun moment de la seva vida, aquesta xifra augmenta fins al 60,5% per a les dones d'entre 16 i 24 anys. A més a més, tres de cada quatre (75,2%) afirmen que aquest va ser reiterat. Pel que fa a la tipologia, un 74,9% de les víctimes han patit mirades insistents o lascives que les ha fet sentir intimidades i un 40,4% han tingut un contacte físic no desitjat.

6. Enquesta de Violència Masclista

Què és?

En el 2016 es realitza la segona Enquesta de Violència Masclista a Catalunya (EVMC). Aquesta, és encara, la única enquesta disponible per a l'àmbit català.

L'EVMC s'ha elaborat amb entrevistes telefòniques a 9.577 dones i 1.378 homes d'entre 18 i 70 anys residents a Catalunya, que viuen en una llar amb telèfon fix i tenen capacitat d'entendre i d'expressar-se en castellà o en català. Les entrevistes es van efectuar entre novembre i desembre

de 2016 i va permetre que moltes dones expliquessin per primera vegada de forma anònima casos que no han denunciat mai.

Dades que ofereixen

L'enquesta esdevé una eina sociològica valuosa, ja que analitza la violència masclista en tots els àmbits (a la parella, a la feina, a l'espai públic), i recull dades de les grans violències patides per les dones al llarg de tota la vida. L'estudi reflecteix no només els tipus de fets, sinó també el nivell d'afectació que aquest fet tenen en la víctima, i els valors i les percepcions que tenim com a societat cap a aquest fenomen (destacant si qui respon la pregunta és home o dona). En aquesta edició inclouen nous àmbits de violència masclista: violència i impacte en menors d'edat; victimització en la infància; violència en dones amb diversitat funcional.

Principals dades

1 de cada 4 dones ha patit una agressió masclista d'especial gravetat al llarg de la seva vida.

Un 13% de les dones han patit algun tipus de violència masclista en el darrer any.

La meitat de les dones han patit violència masclista per part de no parelles al llarg de la seva vida.

El 40% d'aquestes agressions succeeixen en llocs d'oci i en l'espai públic.

Un 12% de les dones va patir un fet molt greu de violència masclista al llarg de la seva infància.

Un 32% de les dones que han patit violència masclista diuen que els seus fills/es han estat presents en les agressions.

Les dones amb diversitat funcional pateixen més violència masclista.

El 67% de les agressions en l'àmbit laboral són exercides per superiors.

Les percepcions respecte el què és violència masclista és major entre les dones que entre els homes.

7. Enquesta europea de Violència contra les dones

Què és?

L'Agència dels Drets Fonamentals de la Unió Europea ([FRA](#)) publica al març de 2014 la major enquesta realitzada sobre la violència contra les dones (més de 40.000 dones entrevistades a 27 estats membres de la Unió Europea). Aquesta, és, encara, la única enquesta disponible a nivell europeu. Dita enquesta serà realitzada per l'Eurostat en futures edicions, tot i que encara no les tenen previstes.

L'enquesta pregunta sobre les possibles formes de violència (psicològica, sexual i física) contra les dones en tots els possibles àmbits de violència (familiar, laboral, espai públic i online).

Dades que ofereixen

Permet analitzar la situació de la violència contra les dones en cada un dels països de la Unió Europea i realitzar una comparació entre ells. La data de realització de l'enquesta (2013) i el seu contingut fa complementar la informació obtinguda a partir de l'EVMC (2010).

Principals dades

El 33% de les dones enquestades han experimentat violència física o sexual.

El 22 % han experimentat violència física o sexual per part d'una parella.

El 5 % han estat violades.

El 43 % han experimentat algun tipus de violència psicològica per part d'una parella sentimental, com humiliacions en públic, prohibició per sortir de casa o amenaces físiques.

El 33 % han patit violència física o sexual durant la infància.

El 18 % de les dones patiren casos d'assetjament.

L' 11 % de les dones han estat objecte d'assetjament sexual mitjançant les xarxes socials o els missatges electrònics (SMS). El 20 % de les joves (18-29) han estat víctimes d'assetjament cibernètic.

El 32 % de totes les víctimes d'assetjament sexual manifestaren que aquest va ser per part d'un cap, company de feina o client.

El 67 % de les víctimes d'assetjament sexual a l'àmbit laboral no ho van denunciar.

Material de consulta i recursos complementaris entorn les dades de violència contra les dones.

Oficines d'Atenció a la Víctima. Resum de dades.

Resum de dades les actuacions realitzades per les OAV.

http://www.gencat.cat/justicia/estadistiques_avictima/1_vict.html

Observatori de la Igualtat de Gènere. Institut Català de les Dones. Violències Masclistes.

Àmbit de l'ICD que recull les dades oficials de femicidis; les dades estadístiques del telèfon 900 900 120; reculls estadístics d'altres departaments i administracions.

<http://dones.gencat.cat/ca/ambits/Observatori-de-la-Igualtat-de-Genere/violencies-masclistes/>

Departament d'Interior de la Generalitat de Catalunya

Recull de dades de violència masclista en els àmbits de parella, familiar i social i comunitari del Departament d'Interior de la Generalitat de Catalunya. Permet la consulta segons diferents àmbits temporals i territorials.

https://interior.gencat.cat/ca/arees_dactuacio/seguretat/violencia-masclista-i-domestica/estadistica-sobre-violencia-masclista-i-domestica/dades-sobre-violencia-masclista-dones/

Portal Estadístico de Violencia

Recull de dades de la Delegació del Govern de Violència de Gènere. Aquest portal ofereix el resum de les actuacions del Ministeri envers la violència masclista. Permet la consulta segons diferents àmbits temporals i territorials.

<https://dones.gencat.cat/ca/ambits/Observatori-de-la-Igualtat-de-Genere/violencies-masclistes/>

Àrea documental de l'ajuntament de Barcelona contra la violència vers les dones

Recull de documentació, normativa, guies i protocols relacionats amb els circuits locals contra la violència vers les dones.

<http://ajuntament.barcelona.cat/bcnantimasclista/ca/>

Plataforma Unitària contra les violències de gènere

La plataforma unitària contra les violències de gènere és una associació formada per 110 entitats i un gran equip de persones de tot Catalunya que impulsen un moviment social per eradicar la violència contra les dones de la nostra societat.

En aquesta web es recull material de campanyes i activitats.

<http://www.violenciadegenere.org>

Les xifres del femicidi

El nombre de femicidis documentats quasi duplica els assassinats per violència masclista reconeguts oficialment. Així s'extreu del primer informe sobre assassinats de dones pel fet de ser-ho a Catalunya, elaborat per Femicidio.net i Coperacció.

<http://www.femicidio.net/menu-femicidio-informes-y-cifras>

Feminisme Crític. El blog de l'Observatori IQ.

Feminisme Crític és el tinter i les paraules de l'Associació IQ, que treballa per introduir la perspectiva de gènere en el debat social i polític, tot (re)interpretant-la com un element d'innovació, de democràcia, de justícia i canvi social.

<http://www.elcritic.cat/blogs/feminismecritic/>



L'iceberg de la violència de gènere.

Infografia d'Amnistia Internacional que exemplifica els diferents graus de violència masclista tot mostrant que la violència visible només és la punta de l'iceberg de la violència masclista.

http://cdnb.20m.es/sites/102/2016/03/iceberg-violencia_de_genero.jpg

Macroencuesta Violencia contra la mujer 2019.

Macroenquesta (mostra representativa de 9.568 dones) realitzada pel Ministeri de Sanitat, Serveis Socials i Igualtat. Aquesta enquesta és la que presenta les dades més actualitzades.

La macroenquesta ofereix dades de violència contra les dones tenint en compte els següents tipus de violència: 1. violència psicològica de control; 2. violència psicològica emocional; 3. violència econòmica; 4. violència física i 5. violència sexual. En aquesta enquesta s'analitza la violència patida per les dones tant en l'àmbit de la parella com fora de l'àmbit de la parella.

Respecte a la violència en la parella, s'analitza el moment d'inici de la mateixa i la seva tipologia. Posteriorment s'estudia si les dones han denunciat o explicat aquesta violència, si han assistit a serveis d'ajut i en cas afirmatiu, com els valoren. També s'estudia les conseqüències sobre la salut de la violència patida.

En quant a la violència soferta fora de l'àmbit de la parella, en primer lloc s'analitza la prevalença de la violència física i sexual al llarg de la vida. Després s'estudia la severitat de la violència física i les formes de la violència sexual. També s'analitzen les conseqüències sobre la salut de les dones afectades així com quines persones han exercit la violència física i sexual.

Com a novetats, aquesta enquesta mesura per primer cop l'assetjament sexual i l'assetjament reiterat (stalking). També incorpora noves preguntes sobre discapacitat com a conseqüència de la violència, ingressos hospitalaris, baixes laborals i diverses conseqüències físiques i psicològiques de la violència.

<https://violenciagenero.igualdad.gob.es/violenciaEnCifras/macroencuesta2015/Macroencuesta2019/home.htm>

Enquesta de Violència Masclista. Edició 2016.

L'Enquesta de Violència Masclista presenta la seva segona edició (l'anterior era del 2010) per tal de retratar la violència masclista a Catalunya a partir d'enquestes telefòniques.

http://interior.gencat.cat/ca/el_departament/publicacions/seguretat/estudis_i_enquestes/enquesta_de_violencia_masclista/

Attitudes towards violence against women in the EU. European Commission. 2015.

L'informe *Les actituds cap a la violència contra les dones a la UE* revisa les enquestes realitzades els últims 5 anys als 28 països de la UE que inclouen preguntes sobre les actituds cap a la violència contra la dona, i també tracta els treballs científics publicats en revistes acadèmiques en el període citat.

<http://www.uv.es/uvweb/unitat-cultura-cientifica-innovacio-catedra-divulgacio-ciencia/ca/unitat-cultura-cientifica-innovacio-catedra-divulgacio-ciencia/experts-universitat-presenten-comissio-europea-brussel-informe-sobre-actituds-violencia-dones-1285898622>

Enquesta Europea de Violència contra les dones. 2013.

Nota de premsa (ESP)

http://fra.europa.eu/sites/default/files/fra-2014-vaw-survey-factsheet_es.pdf

Enllaç a tot el material facilitat per part de la FRA de l'Enquesta Europea de Violència contra les dones. Informe complet; notes de premsa; consulta interactiva de les dades segons països...

<http://fra.europa.eu/en/media/press-packs/vaw-survey>

ANNEX 1: PARTITS JUDICIALS DEL BAIX LLOBREGAT

Partit Judicial	Jutjats i Tribunals	Municipis	Població femenina 20**
Martorell	4	Abrera	6.213
Nº1 de Barcelona		Castellví de Rosanes	984
		Collbató	2.185
		Esparreguera	11.029
		Martorell	14.117
		Olesa de Montserrat	12.086
		Sant Andreu de la Barca	13.925
		Sant Esteve Sesrovires	3.834
		Masquefa*	-
TOTAL			64.373
Sant Boi de Llobregat	4	Sant Boi de Llobregat	43.265
Nº 12 de Barcelona		Sant Climent de Llobregat	2.063
		Santa Coloma de Cervelló	4.231
		Torrelles de Llobregat	3.052
TOTAL			52.611
Sant Feliu de Llobregat	7	Cervelló	4.506
Nº 16 de Barcelona		Corbera de Llobregat	7.428
		Molins de Rei	13.301
		Pallejà	5.828
		La Palma de Cervelló	1.517
		El Papiol	2.109
		Sant Feliu de Llobregat	23.363
		Sant Joan Despí	17.575
		Sant Vicenç dels Horts	14.224
	Vallirana	7.621	
TOTAL			97.472
Cornellà de Llobregat	4	Cornellà de Llobregat	46.314
Nº 20 de Barcelona			
TOTAL			46.314
Gavà	6	Begues	3.650
Nº 21 de Barcelona		Castelldefels	34.298
		Gavà	24.035
		Viladecans	33.966
TOTAL			95.949
Esplugues de Llobregat	2	Esplugues de Llobregat	24.689
Nº 23 de Barcelona		Sant Just Desvern	9.719
TOTAL			34.408
El Prat de Llobregat	4	El Prat de Llobregat	33.434
Nº25 de Barcelona			
TOTAL			33.434

Font: OC-BL, a partir de les dades del Consejo General de los Procuradores de Tribunales, 2003. <http://www.cgpe.es/provinci>

* Masquefa no pertany a la comarca del Baix Llobregat, malgrat que es computen les dades a nivell comarcal, la qual cosa suposa una petita variació

**Font: OC-BL, a partir de les dades de l'Institut d'Estadística de Catalunya, 2020.

ANNEX 2: Dades segons partits judicials de la comarca

RESUM DADES PER PARTITS JUDICIALS 2020

	PARTITS JUDICIALS							COMARCA BAIX LLOBREGAT
	Martorell	Sant Boi de Llobregat	Sant Feliu de Llobregat	Cornellà de Llobregat	Gavà	Esplugues de Llobregat	El Prat de Llobregat	
<i>Denúncies de violència masclista</i>								
Nombre de Denúncies	324	191	369	252	471	152	194	1.953
Denúncies per cada 10.000 dones	50,3	36,3	37,9	54,4	49,1	44,2	58,0	46,0
<i>Mesures judicials de protecció a les dones víctimes de violència masclista</i>								
Allunyament	41	21	71	12	36	13	14	208
Suspensió del règim de les visites, la custòdia i la pàtria potestat	0	0	7	0	3	0	0	10
<i>Ordres de Protecció iniciades a instància de:</i>								
la víctima	48	41	81	34	121	16	27	368
altres persones	0	0	4	0	0	0	0	4
Ministeri Fiscal	0	1	2	0	0	0	0	3
d'ofici	0	0	1	0	0	0	0	1
Administració	0	0	0	0	0	0	0	0
<i>Homes denunciats relacionats amb OP</i>								
Homes nacionalitat espanyola	38	35	48	19	78	9	13	240
Homes nacionalitat estrangera	10	7	40	15	43	7	14	136
<i>Dones amb Ordres de Protecció iniciades</i>								
Dones nacionalitat espanyola majors d'edat	36	34	48	12	70	11	11	222
Dones nacionalitat espanyola menors d'edat	0	0	0	6	2	0	4	12
Dones nacionalitat estrangera majors d'edat	12	8	40	9	49	5	4	127
Dones nacionalitat estrangera menors d'edat	0	0	0	7	0	0	8	15
<i>Relació entre agressor i víctima</i>								
Cònjuge	17	12	19	5	16	3	0	72
ex Cònjuge	7	8	11	3	10	1	5	45
Relació afectiva (parella)	11	10	15	8	21	4	4	73
Exrelació afectiva (exparella)	13	12	43	18	74	8	18	186
<i>Assumptes penals relacionats amb la violència masclista</i>								
Homicidi	0	0	0	0	2	3	1	6
Lesions i maltractaments	363	196	281	230	379	140	160	1.749
Contra la llibertat	0	36	0	0	145	0	6	187
Contra la llibertat sexual	0	3	3	0	18	0	7	31
Contra la integritat moral	0	16	0	0	30	0	6	52
Trencament de penes	1	18	7	0	18	20	3	67
Trencament de mesures	4	41	93	91	46	44	18	337
<i>Formes de terminació de l'assumpte judicial</i>								
Sentència absolutòria	0,8%	0,0%	0,0%	1,5%	2,3%	0,0%	0,0%	0,7%
Sentència condemnatòria	8,0%	5,2%	13,1%	2,5%	2,9%	12,1%	3,6%	6,8%
Sobreseïment lliure	0,0%	5,2%	2,9%	6,1%	0,6%	1,9%	0,0%	2,4%
Sobreseïment provisional	52,0%	45,8%	53,4%	62,4%	20,6%	44,9%	43,4%	46,1%
Elevació a òrgan competent	24,0%	11,2%	24,8%	22,3%	55,8%	33,6%	38,0%	30,0%
Altres	15,2%	32,7%	5,8%	5,1%	17,7%	7,5%	15,1%	14,1%

Font: OC-BL a partir de les dades de l'Observatori contra la Violència Doméstica y de Género (CGPJ).