

NOTES INFORMATIVES – maig de 2022

Dades de violència contra les dones 2021. Partits judicials del Baix Llobregat.

DADES DEL CGPJ – ANY 2021

Estructura

[Dades més destacades](#)

[Denúncies](#)

[Mesures judicials de protecció](#)

[Ordres de protecció](#)

[Delictes](#)

[Terminació de l'assumpte judicial](#)

[Altres dades de violència masclista](#)

[Material de consulta i suport](#)

[Annex 1. Partits judicials del Baix Llobregat. Municipis i població femenina.](#)

[Annex 2. Resum de dades disponibles per partit judicial del Baix Llobregat.](#)

Amb la col·laboració de:

Dades més destacades

DENÚNCIES

- Augmenta el nombre de denúncies respecte el 2020 (+6,5%). El total de denúncies als partits judicials de la comarca l'any 2021 és de 2.080.
- Gran part de les denúncies han estat realitzades en atestat policial per part de la pròpia víctima (73%). L'atestat policial realitzat per la policia continua sent la segona modalitat d'instància més freqüent de les denúncies registrades i els que més augmenten respecte l'any anterior (de suposar el 12,3% de les denúncies al 2020 a ser el 17,5%).

MESURES DE PROTECCIÓ JUDICIAL

- El 80% del total de mesures judicials de protecció són d'ordre penal.
- Es registren 222 mesures d'allunyament als PJ del Baix Llobregat. El 17% de les mesures de protecció d'ordre civil són la suspensió de la guàrdia i custòdia dels menors a càrrec. En el conjunt de Catalunya aquestes mesures de protecció són del 14%.

ORDRES DE PROTECCIÓ

- El 2021 registra 426 ordres de protecció iniciades, creixen respecte l'any anterior.
- El 51% de les ordres de protecció al Baix Llobregat són adoptades.
- El 69% de les ordres de protecció iniciades han estat dirigides a protegir dones de nacionalitat espanyola.
- El 60% de les víctimes a les que s'ha iniciat un ordre de protecció havien finalitzat la relació afectiva amb el seu agressor (ex cònjuges o ex parelles).

DELICTES

- 2.477 delictes registrats als jutjats de violència masclista del Baix Llobregat en el 2021, 55 menys que en el 2020.
- El 73% dels delictes de violència masclista són lesions i maltractaments. Els trencaments de mesures són els que més augmenten respecte l'any anterior.

FORMES DE TERMINACIÓ DE L'ASSUMpte JUDICIAL

- El sobreseïment provisional continua sent la forma de terminació més freqüent (45%) en els partits judicials de la comarca i disminueix el seu pes respecte l'any anterior. L'elevació a l'òrgan competent és la segona forma de terminació més freqüent al Baix Llobregat (32%).

Denúncies

DENÚNCIES: Denúncies rebudes als jutjats de violència sobre la dona. Poden ser presentades directament per la víctima, per un familiar, per un atestat policial, per un part de lesions o mitjançant serveis assistencials. La víctima pot renunciar en qualsevol fase del procés judicial, tot i amb això, no s'interromp el deure d'investigar per part de l'administració judicial.

El recompte de **denúncies** mostra la quantitat de casos registrats en els jutjats competents en matèria de violència contra les dones. No obstant, no totes les víctimes denuncien les faltes o delictes soferts, de manera que no hem de confondre el nombre de denúncies amb el nombre real d'agressions que es poden arribar a donar. A la vegada, el nombre de denúncies no implica necessàriament el nombre de dones que han patit una agressió, ja que una mateixa víctima pot presentar més d'una denúncia per diferents agressions.

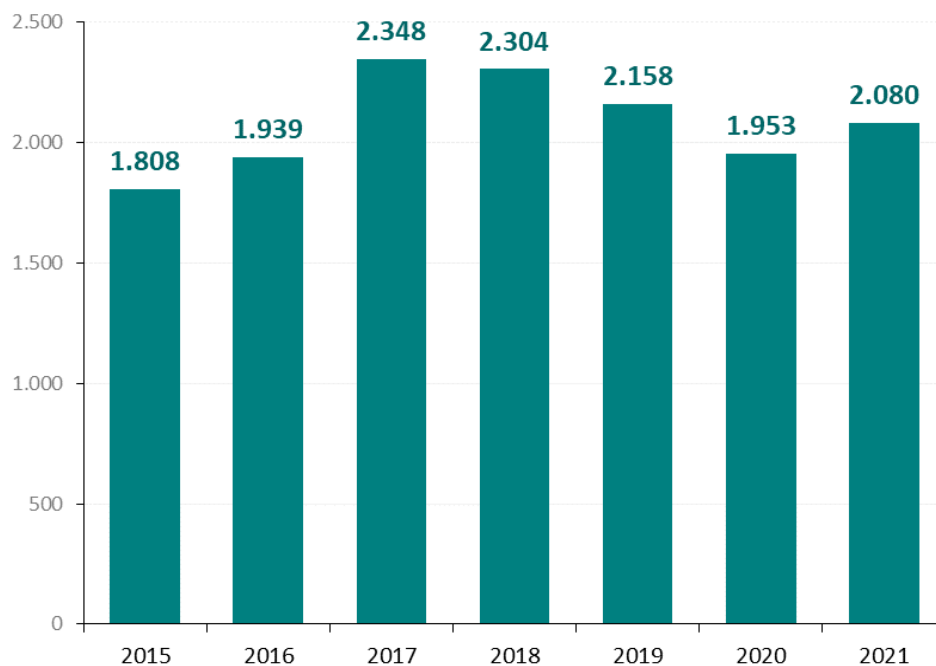
DENÚNCIES

Es registren **2.080 denúncies** de violència masclista als partits judicials del Baix Llobregat (127 més que en el 2020). **L'augment de les denúncies es registra a tots els àmbits territorials però aquesta és menor al Baix Llobregat (+6,5%)** que a Catalunya (+9,7%) i a Espanya (8%).

DENÚNCIES SEGONS INSTÀNCIA

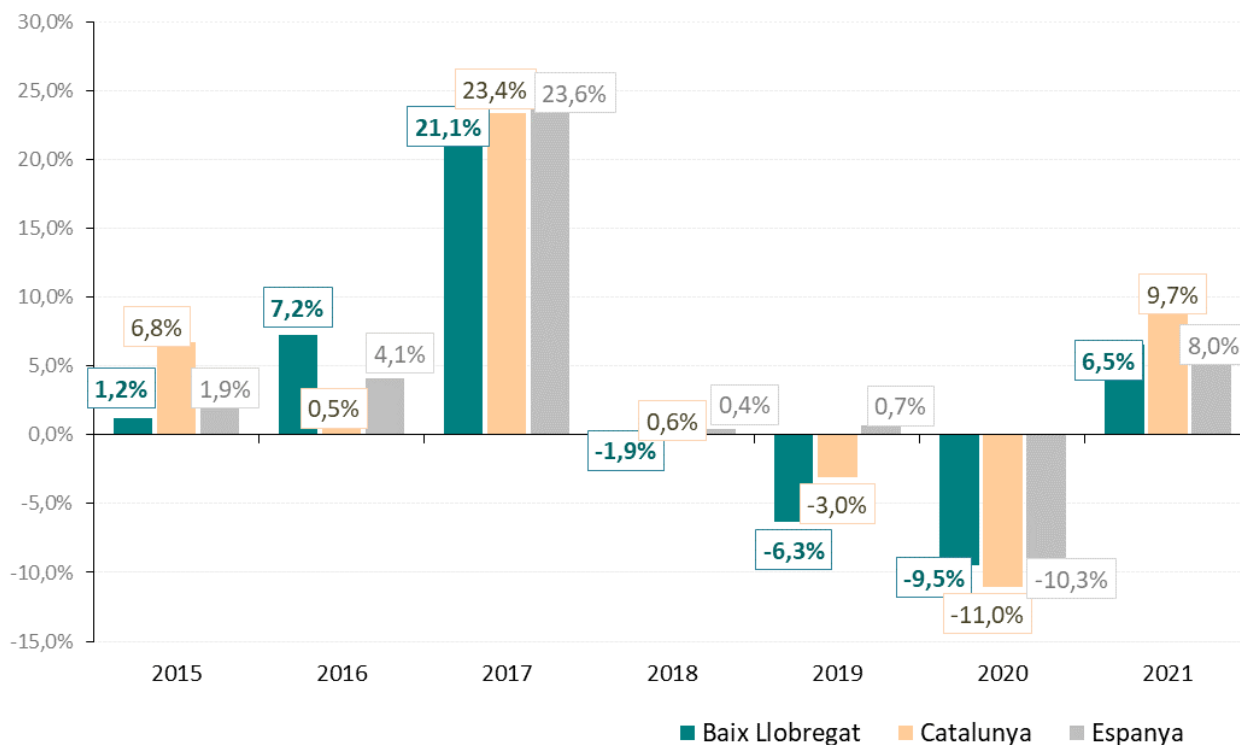
Les denúncies de violència es continuen realitzant en **atestat policial per part de la pròpia víctima** (suposen el 73% del total). L'atestat policial realitzat per la policia continua sent la segona modalitat d'instància més freqüent de les denúncies registrades i els que més augmenten respecte l'any anterior (de suposar el 12,3% de les denúncies al 2020 a ser el 17,5%).

Denúncies de violència masclista registrades als partits judicials del Baix Llobregat.



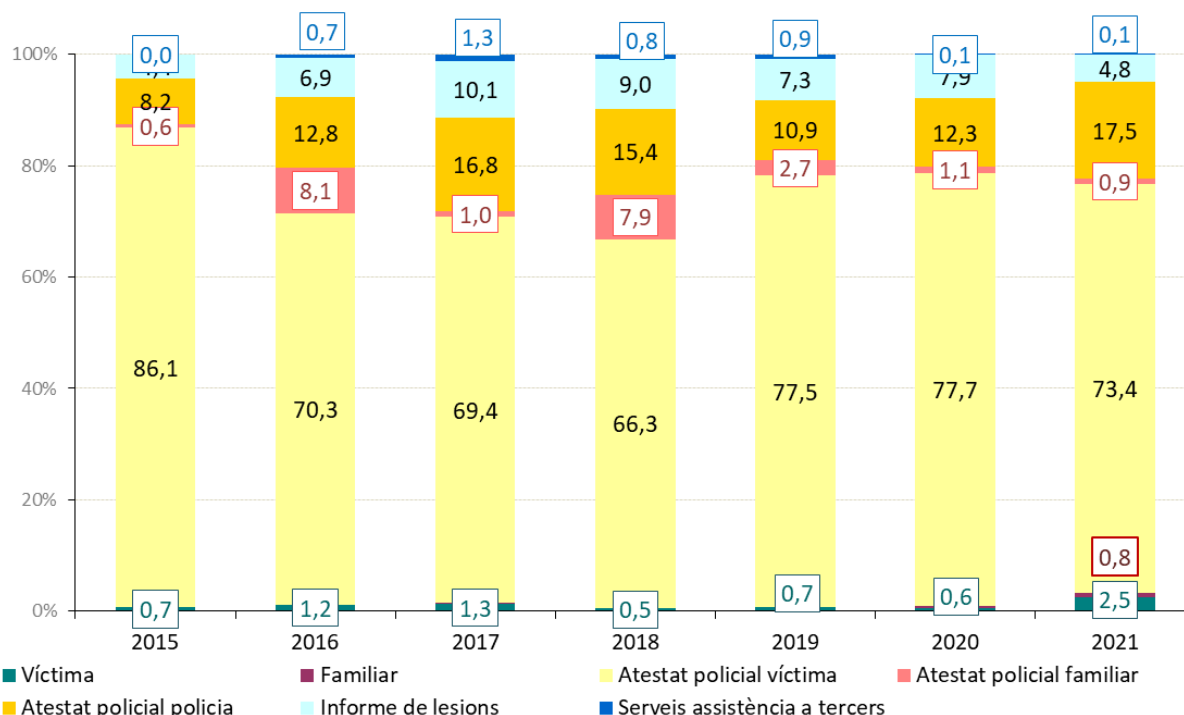
Font: OCBL, a partir de les dades de l'Observatorio contra la Violència Doméstica y de Género (CGPJ).

Comparació de l'evolució de les denúncies de violència masclista als jutjats de violència masclista segons àmbits territorials.



Font: OCBL, a partir de les dades de l'Observatorio contra la Violència Doméstica y de Género (CGPJ).

Denúncies segons instància (% sobre el total). Partits judicials del Baix Llobregat. 2015-2021.



Font: OCBL, a partir de les dades de l'Observatorio contra la Violència Doméstica y de Género (CGPJ).

Mesures judicials de protecció

MESURES JUDICIALS DE PROTECCIÓ: Són aquelles que s'adopten en els processos civils i penals relacionats amb la violència masclista. Entre les [mesures judicials i de protecció que es contemplen](#) es poden diferenciar entre mesures penals, civils i d'altra índole. En l'àmbit penal les principals mesures de protecció són: l'ordre de protecció; la prohibició de l'inculpat d'anar a determinats llocs; d'aproximar-se a una persona determinada; comunicar-se amb determinades persones o suspensió del dret de tinença d'armes. Dins de l'ordre civil, i amb l'objectiu d'apartar al menor que pateix de manera indirecta dita violència, la llei recull com mesures de protecció al menor: la suspensió per part de l'inculpat la pàtria potestat o la custòdia de menors, així com el règim de visites. Altres mesures que es contemplen en aquesta Llei són les relacionades amb la protecció de dades i les limitacions de publicitat.

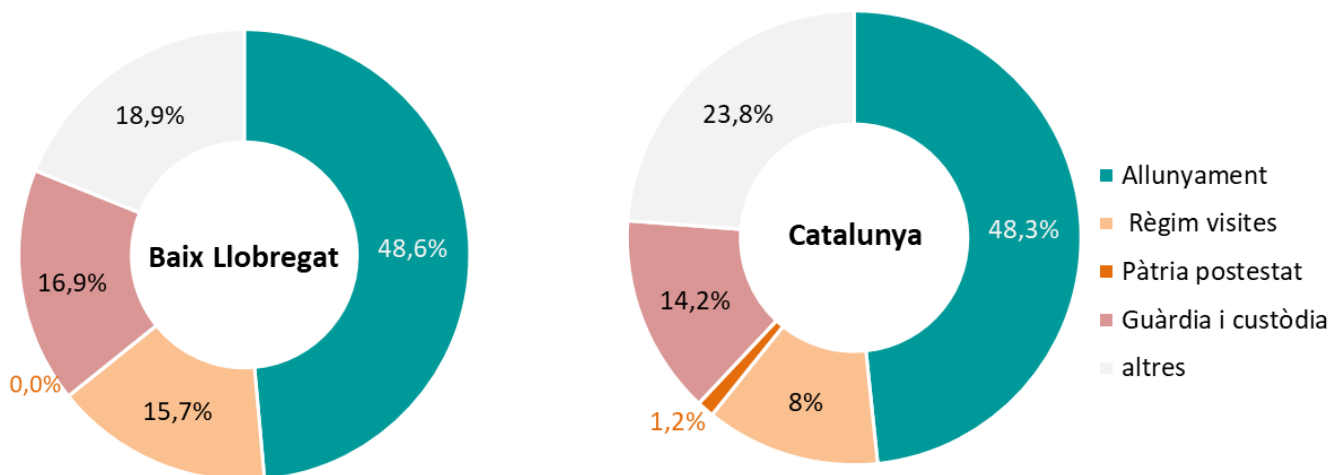
ALLUNYAMENT

L'allunyament és una mesura de protecció penal recollida a l'article 64.3 de la LOMPIVG. Aquesta permet al jutge prohibir a l'inculpat que s'aproximi a la persona protegida. En el 2021 aquesta mesura ha estat **aplicada en 222 ocasions**, en el 2020 aquesta mesura es va aplicar en 208. **El 46% del total de mesures judicials de protecció d'ordre penal als PJ del Baix Llobregat són d'allunyament.**

MESURES DE PROTECCIÓ D'ORDRE CIVIL. Suspensió de règim de visites, pàtria potestat i guàrdia i custòdia.

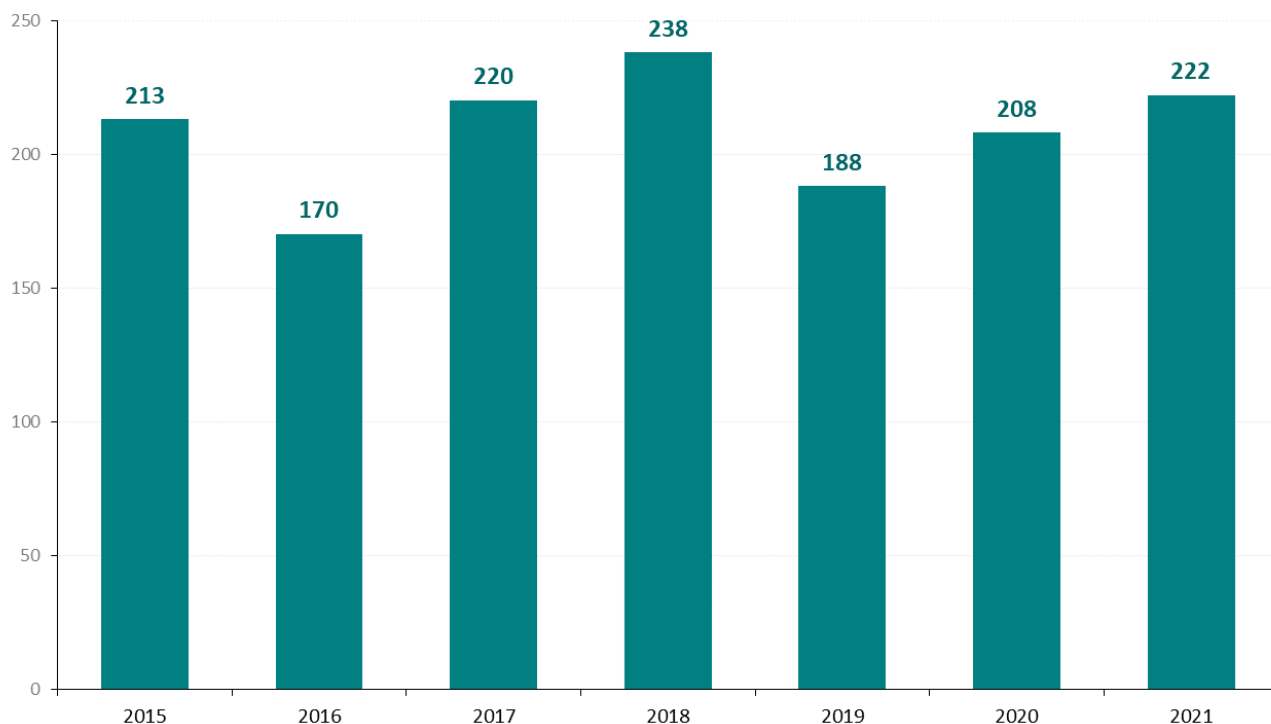
L'article 65 de LOMPIVG atorga al jutge la possibilitat de suspendre a l'inculpat de violència de gènere l'exercici de la pàtria potestat o de la guàrdia i custòdia dels menors. **El 17% del total de les mesures de protecció judicial d'ordre civil són la suspensió de la guàrdia i custòdia dels menors a càrrec i el 16% la suspensió del règim de visites.** La suspensió de la pàtria potestat té un major pes a Catalunya (1,2% del total) que al Baix Llobregat (0%).

Pes de les principals mesures judicials de protecció respecte al total de mesures de violència masculista. 2021.



Font: OCBL, a partir de les dades de l'Observatorio contra la Violència Doméstica y de Género (CGPJ).

Evolució del nombre d'allunyaments atorgats als PJ del Baix Llobregat. 2015-2021.



Font: OCBL, a partir de les dades de l'Observatorio contra la Violència Doméstica y de Género (CGPJ).

Ordres de protecció

ORDRE DE PROTECCIÓ: resolució judicial que, en els casos en què existeixin indicis fonamentats de la comissió de delictes o faltes de violència domèstica i existeixi una situació objectiva de risc per a la víctima, ordena la seva protecció mitjançant l'adopció de mesures cautelars civils i/o penals, a més d'activar les mesures d'assistència i protecció social necessàries. (Font: Llei 27/2003, de 31 de juliol, reguladora de l'ordre de protecció de les víctimes de violència domèstica).

ORDRES DE PROTECCIÓ

El 2021 registra 426 ordres de protecció iniciades als partits judicials del Baix Llobregat. **Les ordres de protecció iniciades a la comarca creixen.**

ADOPTADES/DENEGADES

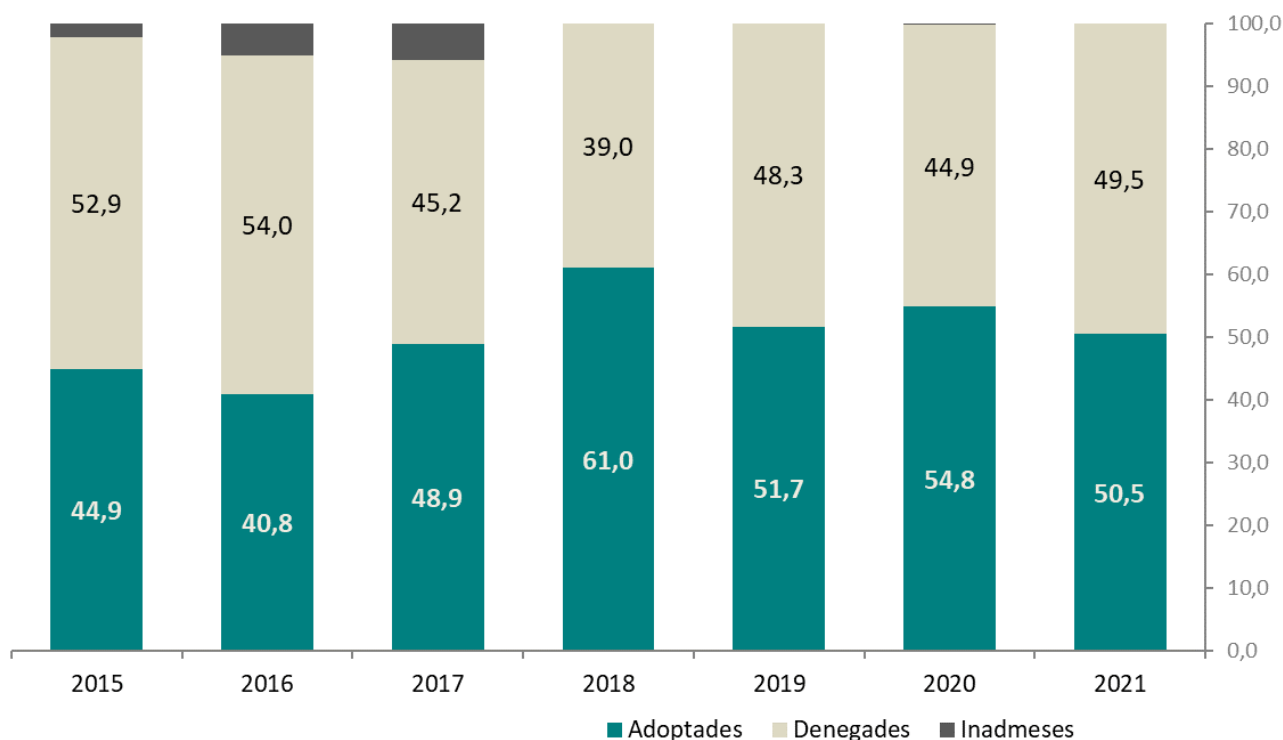
El 50,5% de les ordres de protecció del Baix Llobregat són adoptades. Les ordres de protecció adoptades creixen en 9 punts respecte 2020.

NACIONALITAT AGRESSOR El 65,5% dels agressors són homes de nacionalitat espanyola. El pes dels agressors de nacionalitat espanyola creix respecte el 2020.

NACIONALITAT VÍCTIMA El 69% de les víctimes són dones de nacionalitat espanyola. El pes de les víctimes de nacionalitat estrangera baixa respecte l'any anterior.

RELACIÓ AMB L'AGRESSOR El 60% de les víctimes a les que se'ls hi ha resolt una ordre de protecció havien finalitzat la relació amb la seva parella.

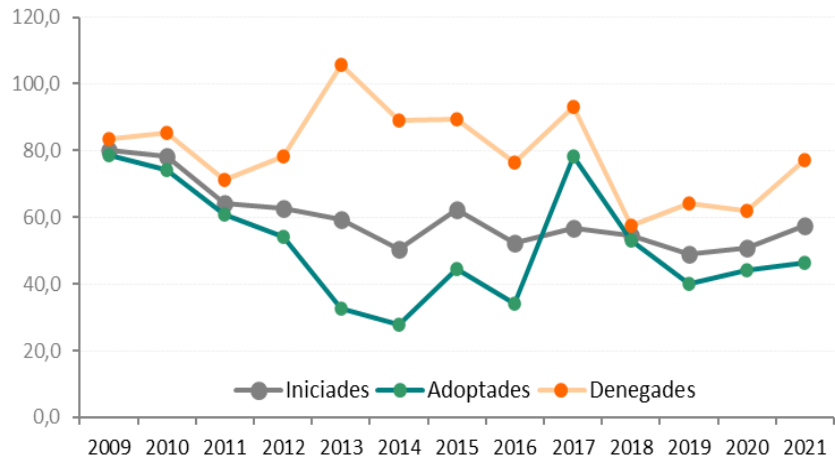
Ordres de protecció incoades segons estat. Partits judicials del Baix Llobregat. 2015-2021.



Font: OCBL, a partir de les dades de l'Observatorio contra la Violència Doméstica y de Género (CGPJ).

Respecte el 2020 creixen les ordres de protecció iniciades (+13%), adoptades (+4%) i sobretot les denegades (+25%).

Estat de les OP. Baix Llobregat. Base 100:2008.



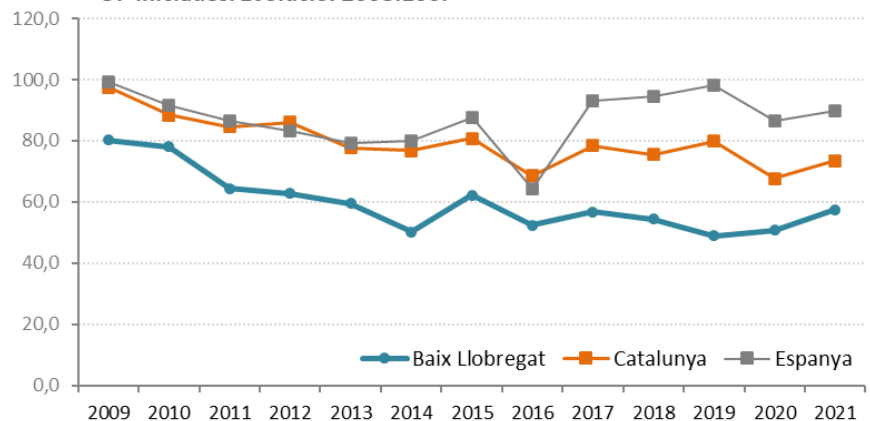
Font: OC-BL, a partir de les dades de l'Observatorio contra la Violencia Doméstica y de Género (CGPJ).

Comparació de l'evolució de les ordres de protecció adoptades i denegades segons àmbits territorials.

En els següents gràfics s'analitza l'evolució de les denúncies de violència masclista dels diferents àmbits territorials (partits judicials del Baix Llobregat, Catalunya i Espanya). L'evolució pren com a base l'any 2008. Sent 100 valors iguals que els registrats en el 2008, majors 100 valors superiors i menors que 100 valors inferiors.

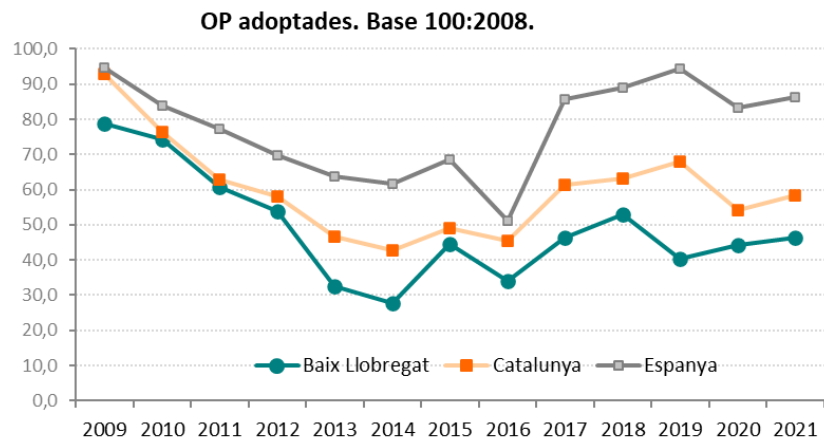
Les ordres de protecció iniciades creixen a tots els àmbits territorials (a Catalunya creixen en un 9% i a Espanya en un 4%) però sobretot al Baix Llobregat (+13%). Tot i amb això, en cap cas les ordres de protecció iniciades superen a les registrades en el 2008.

OP iniciades. Evolució. 2008:100.



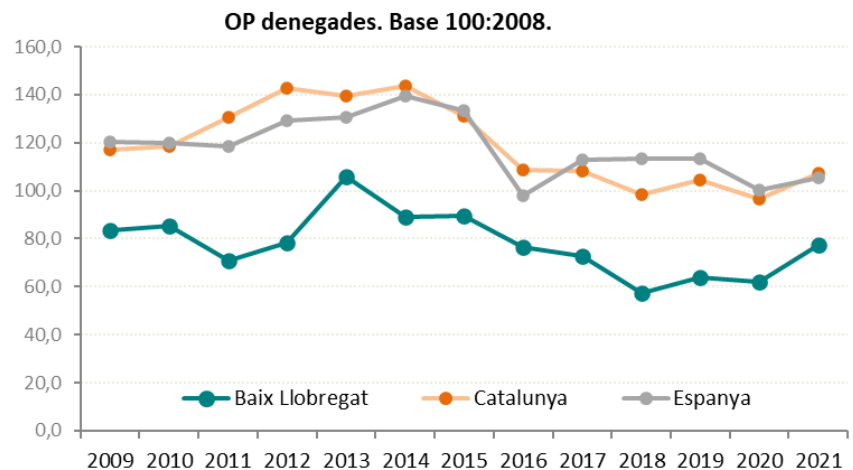
Font: OCBL, a partir de les dades de l'Observatorio contra la Violencia Doméstica y de Género (CGPJ).

En cap àmbit territorial es registren més ordres de protecció adoptades que en el 2008. Tot i amb això, **les ordres de protecció adoptades a al Baix Llobregat creixen respecte l'any anterior (+4%). A Catalunya i a Espanya, també creixen (+8% i +4% respectivament).**



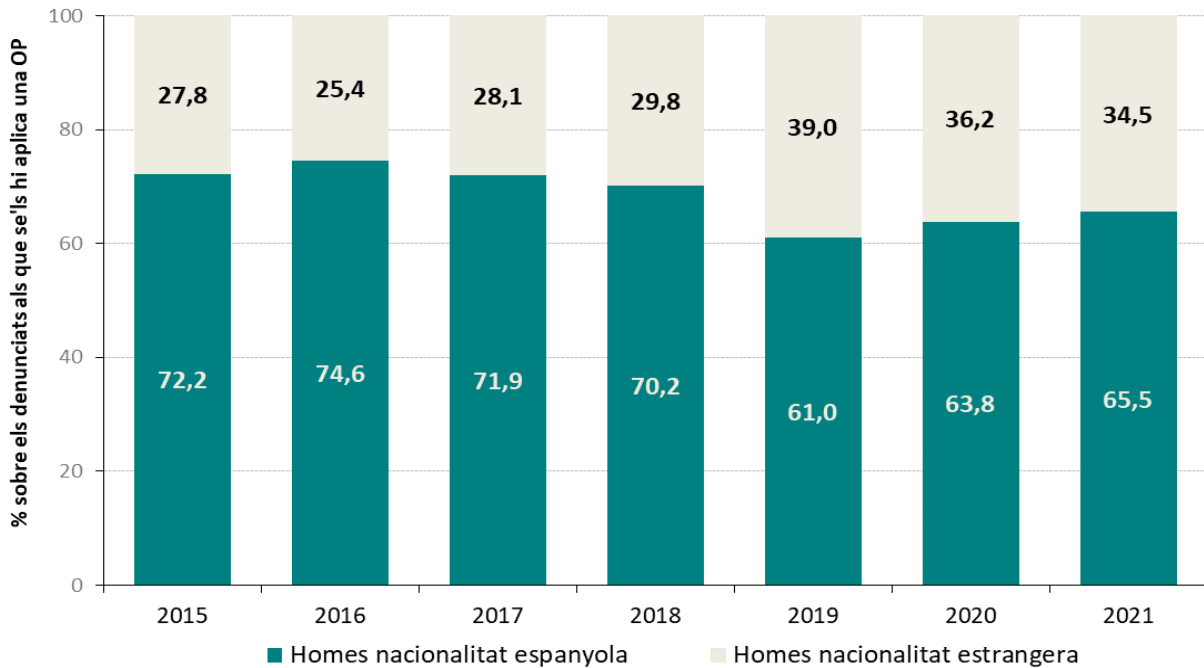
Font: OCBL, a partir de les dades de l'Observatorio contra la Violència Domèstica y de Género (CGPJ).

Les ordres de protecció denegades també creixen de manera generalitzada: Espanya (+5%), Catalunya (+11%) però sobretot al Baix Llobregat (+25%). Es registren 211 ordres de protecció denegades al Baix Llobregat.



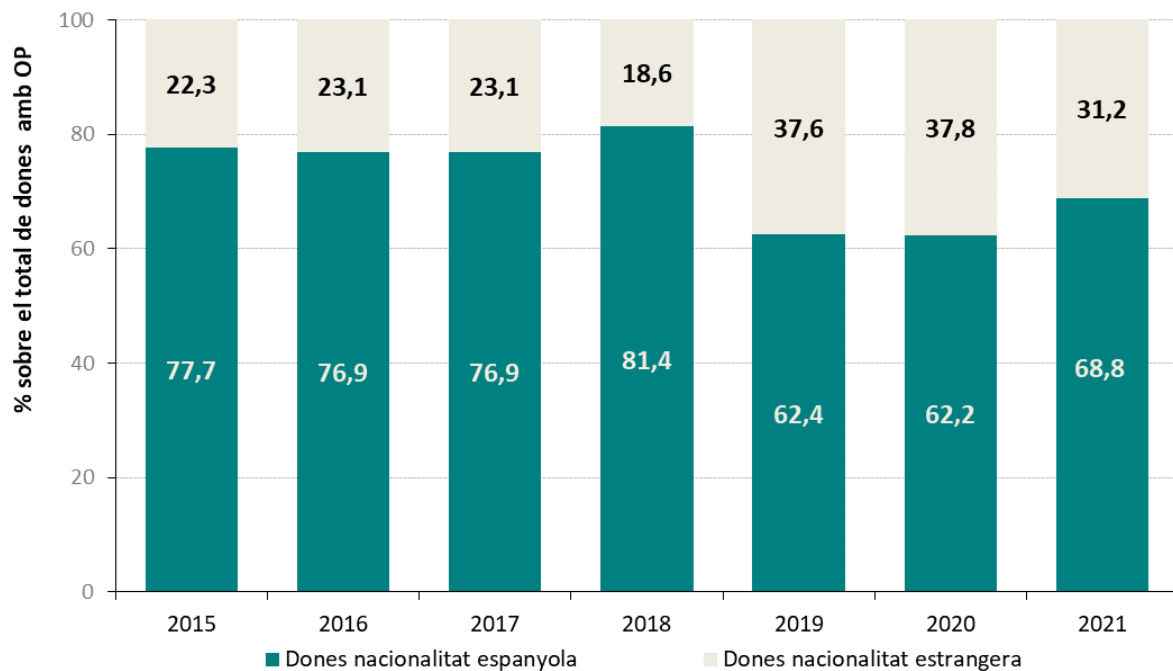
Font: OC-BL, a partir de les dades de l'Observatorio contra la Violència Domèstica y de Género (CGPJ).

Nacionalitat de l'home al que se li aplica una ordre de protecció. Partits judicials del Baix Llobregat. 2015-2021.



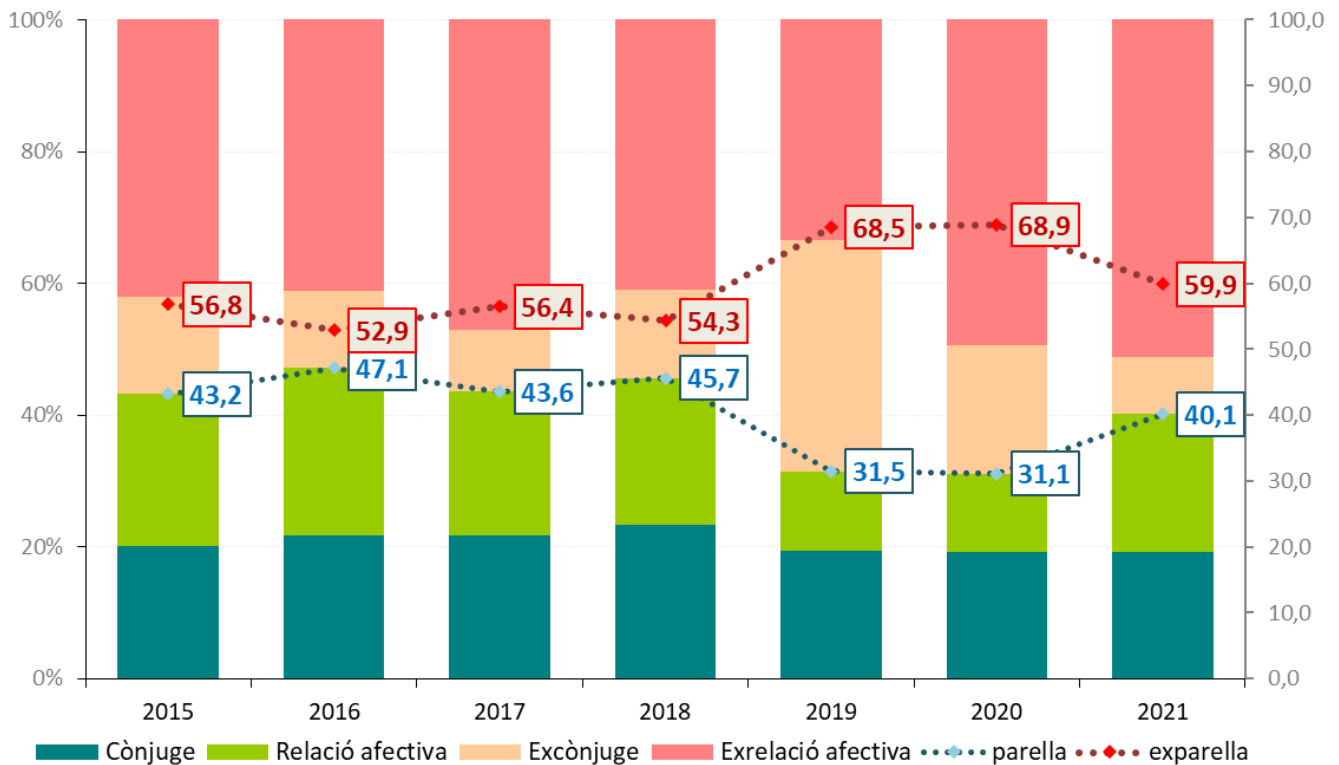
Font: OCBL, a partir de les dades de l'Observatorio contra la Violència Doméstica y de Género (CGPJ).

Nacionalitat de la dona que té una ordre de protecció. Partits Judicials del Baix Llobregat. 2015-2021.



Font: OCBL, a partir de les dades de l'Observatorio contra la Violència Doméstica y de Género (CGPJ).

Relació amb l'agressor de les ordres de protecció aplicades segons partits judicials del Baix Llobregat. 2015-2021.



Font: OCBL, a partir de les dades de l'Observatori contra la Violència Domèstica y de Género (CGPJ).

Delictes

DELICTE DE VIOLÈNCIA DOMÈSTICA: exercici habitual de violència física o psíquica per part d'una persona sobre una altra que n'és o n'ha estat cònjuge, o hi està o hi ha estat lligada de forma estable per una relació d'afectivitat anàloga, o sobre els fills propis o del cònjuge o convivent, pupils, ascendents o incapaços amb els que convisqui o que es trobin subjectes a la potestat, tutela, curatela, acolliment o guarda de fet de l'una o l'altra (Font: LexCat. Web del Dept. de Justícia de la Generalitat de Catalunya).

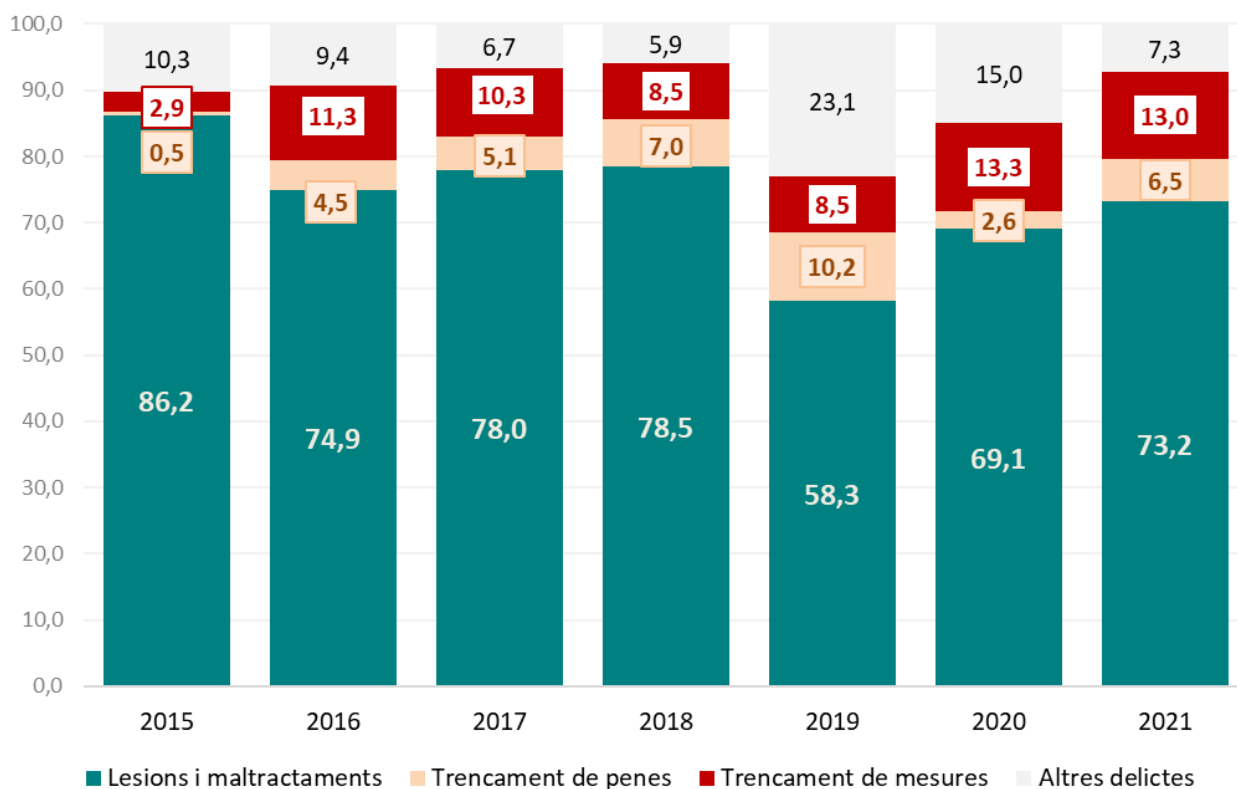
EVOLUCIÓ

2.477 delictes registrats als jutjats de violència masclista del Baix Llobregat en el 2021, 55 menys que en el 2020.

TIPOLOGIA

El 73% dels delictes de violència masclista són lesions i maltractaments. Els trencaments de mesures són els que més augmenten respecte l'any anterior.

Distribució dels delictes segons tipologia (% total delictes). Partits Judicials del Baix Llobregat. 2015-2021.



Font: OCBL, a partir de les dades de l'Observatorio contra la Violencia Doméstica y de Género (CGPJ).

Terminació de l'assumpte judicial

FORMES DE TERMINACIÓ: L'assumpte judicial al JVM pot terminar de 4 maneres:

-**Sentència:** Resolució que decideix definitivament el plet o causa en qualsevol instància o recurs, o que, segons lleis processals, ha de presentar aquesta forma. El CGPJ recull dels JVM les sentències absolutòries i condemnatòries.

-**Sobreseïment:** Terminació anormal del procés que comporta la conclusió eventual del procés i l'arxiu de les actuacions. No produeix efectes de cosa jutjada. El CGPJ recull dels JVM el sobreseïment:

Lliure: Declaració formalitzada a través d'un aute que posa fi al procés i que equival a la sentència absolutòria, procediment quan concorrin les circumstàncies previstes taxativament a la llei.

Provisional: Decisió judicial per la que es paralitza temporalment el procés per la insuficiència de proves per obrir el judici oral o inexistència d'autor conegut. La seva adopció es sotmet a uns motius i procediments previstos legalment. El seu efecte és la paralització de la causa i l'arxiu de les actuacions, amb força de cosa jutjada formal, és a dir, permetent la reobertura de la causa, si és el cas.

-**Elevació a l'òrgan competent:** en algunes ocasions es pot considerar que la cosa jutjada correspon a altres òrgans.

-**Altres**

(Font: [Diccionario del español jurídico](#))

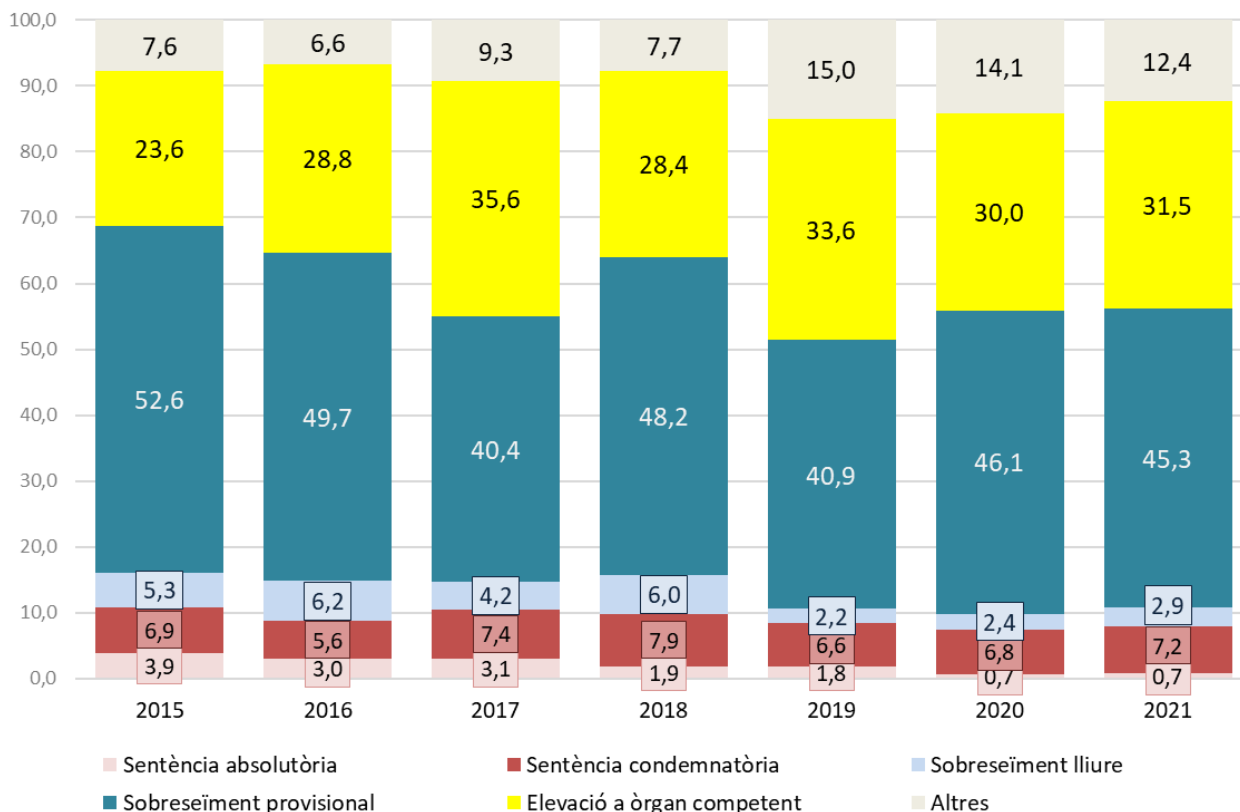
TIPOLOGIA

El **sobreseïment provisional** continua sent la forma de terminació més freqüent (**45%**) en els partits judicials de la comarca però **disminueix el seu pes respecte l'any anterior**. L'**elevació a l'òrgan competent** és la segona forma de terminació més freqüent al Baix Llobregat (32%).

EVOLUCIÓ

Les formes de terminació que creixen respecte l'any anterior són: elevació a òrgan competent (+1,6 pp), sobreseïment lliure (+0,6), sentència condemnatòria (+0,4) i absolutòria (+0,1). La resta de formes de terminació disminueixen el seu pes respecte l'any anterior: altres formes de terminació (-1,8) i sobreseïment provisional (-0,8).

Terminació de l'assumpte judicial (% del total de les formes de terminació). Partits Judicials del Baix Llobregat. 2015-2021.



Font: OCBL, a partir de les dades de l'Observatorio contra la Violència Doméstica y de Género (CGPJ).

ALTRES DADES DE VIOLÈNCIA MASCLISTA

A continuació es presenten altres dades disponibles per àmbits territorials superiors que complementen la informació facilitada pel Consejo General del Poder Judicial i permeten ampliar l'objecte d'anàlisi.

1. [Serveis d'Informació i Atenció a les Dones. Baix Llobregat.](#)
2. [Línia d'atenció a les dones en situació de violència. 900 900 120. Baix Llobregat.](#)
3. [Oficina d'Atenció a la Víctima.](#)
4. [Dades estadístiques de violència masclista recollides pel Departament d'Interior de la Generalitat de Catalunya.](#)
5. [Portal Estadístico de Violencia. Ministerio de Igualdad.](#)
6. [Macroencuesta de violencia contra la mujer.](#)
7. [Enquesta de Violència Masclista de Catalunya.](#)
8. [Enquesta europea de violència masclista.](#)

1. [Serveis d'Informació i Atenció a les Dones. Baix Llobregat.](#)

Què és?

La xarxa de serveis d'informació i atenció a les dones, funciona coordinadament arreu del territori, i està formada per 102 SIAD un d'ells al Consell Comarcal del Baix Llobregat i 5 oficines d'atenció a les dones de l'ICD. Aquestes cinc oficines de l'ICD estan distribuïdes pel territori. N'hi ha una a Barcelona, a Tarragona, a Lleida, a Girona i a les Terres de l'Ebre. A totes les oficines de la xarxa de serveis s'ofereix també assessorament psicològic i jurídic.

Dades que ofereixen

Les dades que es mostren fan referència al primer semestre de 2021 (no disposem de dades anuals) i provenen de diferents aplicatius informàtics de recollida de dades sobre les actuacions realitzades pels SIAD i les Oficines de l'ICD.

Aquesta informació està disponible al Catàleg de Dades Obertes de la Generalitat de Catalunya.

Principals dades

10.491 persones ateses en els serveis d'informació i atenció a les dones del Baix Llobregat en el primer semestre de 2021. **Sant Joan Despí i Castelldefels** concentren el major nombre de persones ateses. Esparreguera és el SIAD que concentra un major percentatge de menors atesos (9% dels seus usuaris); Martorell de 19 a 45 anys (66% dels seus usuaris); Viladecans de 46 a 65 anys (44%) i Esplugues de Llobregat concentra el major percentatge de persones ateses majors de 65 anys (12%).

	Persones ateses		Edat			
	2021	%	menors 18 anys	de 19 a 45 anys	De 46 a 65 anys	Més de 65 anys
Castelldefels	1.564	14,9%	0,9%	54,2%	37,0%	8,0%
Cornellà de Llobregat	541	5,2%	1,8%	58,4%	29,6%	6,3%
Gavà	654	6,2%	7,2%	51,1%	39,1%	2,6%
Martorell	319	3,0%	3,4%	65,8%	25,7%	5,0%
Molins de Rei	225	2,1%	5,3%	57,8%	25,8%	11,1%
Sant Andreu de la Barca	156	1,5%	3,8%	57,7%	28,2%	10,3%
Sant Boi de Llobregat	1.154	11,0%	0,9%	44,5%	43,8%	10,7%
Sant Feliu de Llobregat	288	2,7%	0,0%	57,6%	35,4%	6,9%
Sant Joan Despí	1.602	15,3%	2,7%	62,6%	29,8%	4,8%
Sant Vicenç dels Horts	224	2,1%	1,3%	53,6%	34,8%	7,6%
Viladecans	1.083	10,3%	1,4%	44,8%	44,1%	7,0%
El Prat de Llobregat	1.281	12,2%	5,0%	47,0%	39,9%	7,8%
Esparreguera	115	1,1%	8,7%	64,3%	20,0%	7,0%
Esplugues de Llobregat	227	2,2%	0,4%	56,4%	30,0%	12,3%
Olesa de Montserrat	531	5,1%	3,8%	64,0%	26,9%	5,3%
Consell Comarcal del Baix Llobregat	527	5,0%	5,3%	64,5%	28,1%	2,1%
Total Baix Llobregat	10.491	100,0%	2,8%	54,3%	35,4%	6,9%

Font: OCBL a partir de les dades publicades al Portal de Dades Obertes de la Generalitat de Catalunya.

Les dades corresponen al primer semestre de 2021.

2. Línia d'atenció a les dones en situació de violència. 900 900 120. Baix Llobregat.

Què és?

Servei d'atenció telefònica permanent (24 hores al dia, 7 dies a la setmana) contra la violència masclista. Disposa de professionals, advocades i psicòlogues que poden contactar amb serveis d'emergència, si és necessari. Les persones que accedeixin al servei poden expressar-se en 124 llengües, entre les quals hi ha el català, el castellà, l'anglès, el francès, l'alemany, l'italià, el rus, l'àrab, el romanès, el croat i el xinès (mandarí).

Dades que ofereixen

Des de l'Institut Català de les Dones es publica mensualment el nombre de trucades ateses segons diferents àmbits territorials (demarcacions, comarques i conjunt de Catalunya).

Alhora, anualment, es publiquen dades referents a qui realitza la trucada (si és la pròpia víctima de violències, si és un familiar o amic o si és un professional); quins són els àmbits de violència (parella, familiar, laboral o sociocomunitari); quines les formes de violència (física, psicològica, sexual o econòmica) i quina és l'edat de la víctima. Aquestes dades són també disponibles pel Baix Llobregat.

Principals dades

2021 és l'any amb major trucades rebudes al 900 900 120 al Baix Llobregat. **1.118** trucades ateses provinents del Baix Llobregat (73 trucades més que en el 2020) i **14.514** del conjunt de Catalunya (366 trucades menys que en el 2020). El major volum de trucades es concentraren en els mesos d'abril- agost.

Trucades ateses per situació de violència masclista al Baix Llobregat. Any 2021.

900 900 120
**Contra la violència
masclista** Atenció 24 h

Telèfon gratuït
i confidencial  Generalitat de Catalunya
Institut Català de les Dones

Acumulat (gener - desembre 2021)

1.118

Mitjana mensual de trucades rebudes:

93

Dades acumulades 2021

	Trucades	% Catalunya
Baix Llobregat	1.118	7,9
Catalunya	14.148	

Baix Llobregat

Persona que truca	Trucades	% acumulat
Familiar o persona propera	199	17,8
La pròpia usuària	908	81,2
Professional	11	1,0
Total	1.118	100,0

Baix Llobregat

Per sexe	Trucades	% acumulat
Dones	1.059	94,7
Homes	59	5,3
Sense resposta		
Total	1.118	100,0

Baix Llobregat

Edat*	Trucades	% acumulat
De 18 a 30 anys	158	14,1
De 31 a 40 anys	368	32,9
De 41 a 50 anys	312	27,9
De 51 a 60 anys	180	16,1
Menors de 18 anys	6	0,5
Més de 60 anys	77	6,9
No consta	17	1,5
Total	1.118	100,0

* De la pròpia usuària

Baix Llobregat

Àmbits de la violència masclista	Trucades	% acumulat
Àmbit de la parella	791	70,8
Àmbit digital	1	0,1
Àmbit familiar	73	6,5
Àmbit laboral	4	0,4
Àmbit sociocomunitari	33	3,0
sense resposta	216	19,3
Total	1.118	100,0

Baix Llobregat

Formes de violència masclista ⁽¹⁾	Trucades	% acumulat
Física	308	27,5
Psicològica	854	76,4
Sexual i abusos sexuals	48	4,3
Econòmica	73	6,5

⁽¹⁾ Hi ha molts casos en què coincideix més d'una forma d'exercir violència. Es comptabilitzen les trucades on es manifesta haver patit alguna de les formes de violència masclista.

Baix Llobregat

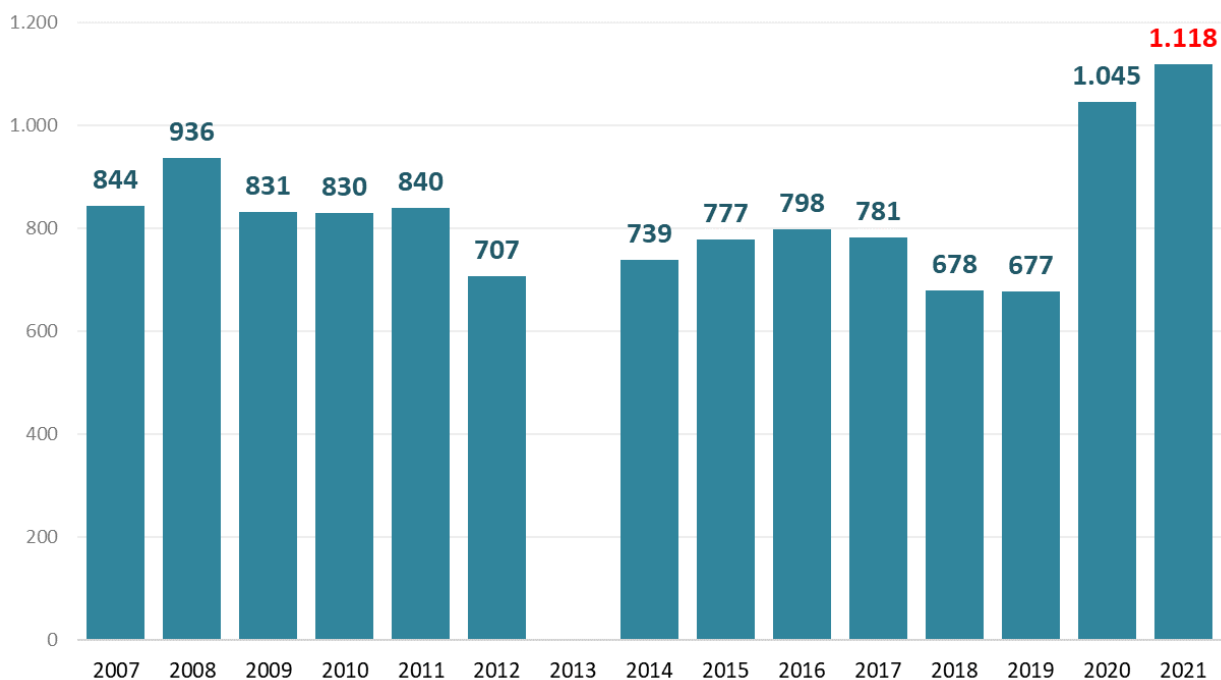
Conviu amb l'agressor	Trucades	% acumulat
Sí	351	31,4
No	766	68,5

Baix Llobregat

Situació laboral de la dona	Trucades	% acumulat
A l'atur	59	5,3
Estudiant	95	8,5
No consta	437	39,1
Pensionista	27	2,4
Treball domèstic no remunerat	69	6,2
Treballa	431	38,6
Total	1.118	100,0

Font: Observatori de la Igualtat de Gènere. Institut Català de les Dones.

Trucades rebudes a la línia d'atenció a les dones en situació de violència. 900 900 120. Baix Llobregat. Evolució.



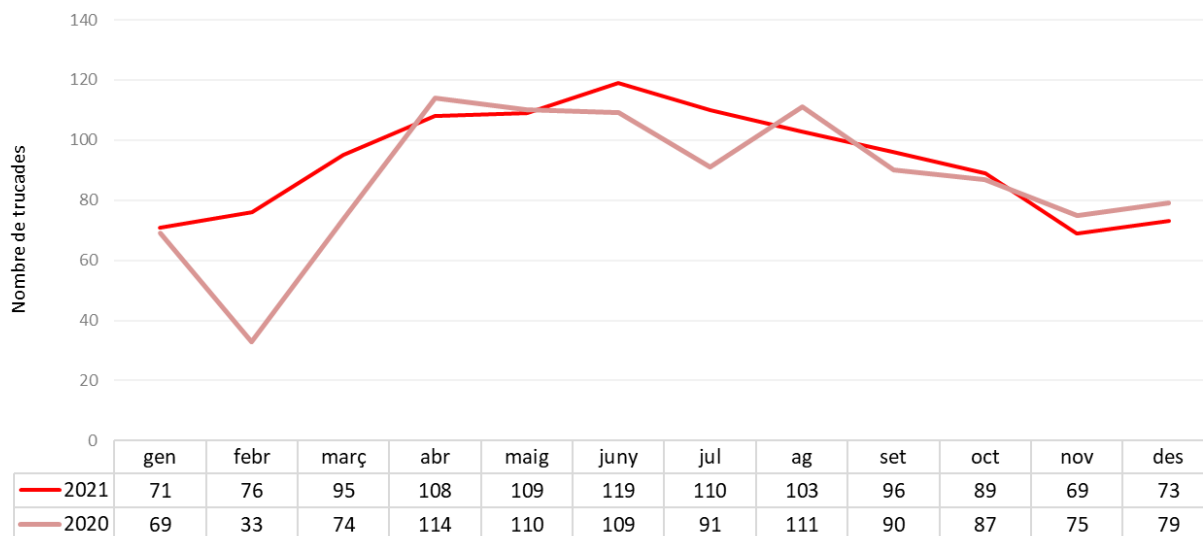
Font: OCBL a partir de les dades de l'Observatori de la Igualtat de Gènere. Institut Català de les Dones.

Evolució de les trucades rebudes. Tenint en compte el 2007 com a any base. Baix Llobregat i Catalunya.

Any	Baix Llobregat (índex)	Catalunya (índex)
2007	100	100
2008	110	118
2009	98	105
2010	98	105
2011	98	105
2012	85	95
2013	-	-
2014	88	88
2015	92	100
2016	95	95
2017	92	92
2018	80	88
2019	80	102
2020	125	140
2021	135	135

Font: OCBL a partir de les dades de l'Observatori de la Igualtat de Gènere. Institut Català de les Dones.

Evolució mensual trucades línia 900 900 120



Font: OCBL a partir de les dades de l'Observatori de la Igualtat de Gènere. Institut Català de les Dones.

3. Oficina d'Atenció a la Víctima

Què és?

És un servei gratuït que ofereix atenció, suport i orientació a les víctimes i persones perjudicades per un delictes o falta, i punt de coordinació de les ordres de protecció de les víctimes de violència domèstica i de gènere que adopten els òrgans judicials a Catalunya.

Aquestes oficines depenen de la Direcció General d'Execució Penal a la Comunitat i de Justícia Juvenil i tenen com a finalitat oferir a les víctimes informació i suport perquè puguin exercir els drets que els reconeix la legislació vigent, així com una atenció integral per potenciar la recuperació personal i reduir la victimització.

Dades que ofereixen

Des del Departament de Justícia es publica mensualment el recull de les actuacions que realitzen des d'aquestes oficines. Aquesta informació es publica pel conjunt de Catalunya i per demarcacions. Les variables que recullen són: víctimes ateses per les OAV (evolució, altes i baixes); descriptors sociodemogràfics de les víctimes ateses (gènere, edat, nacionalitat); delictes soferts

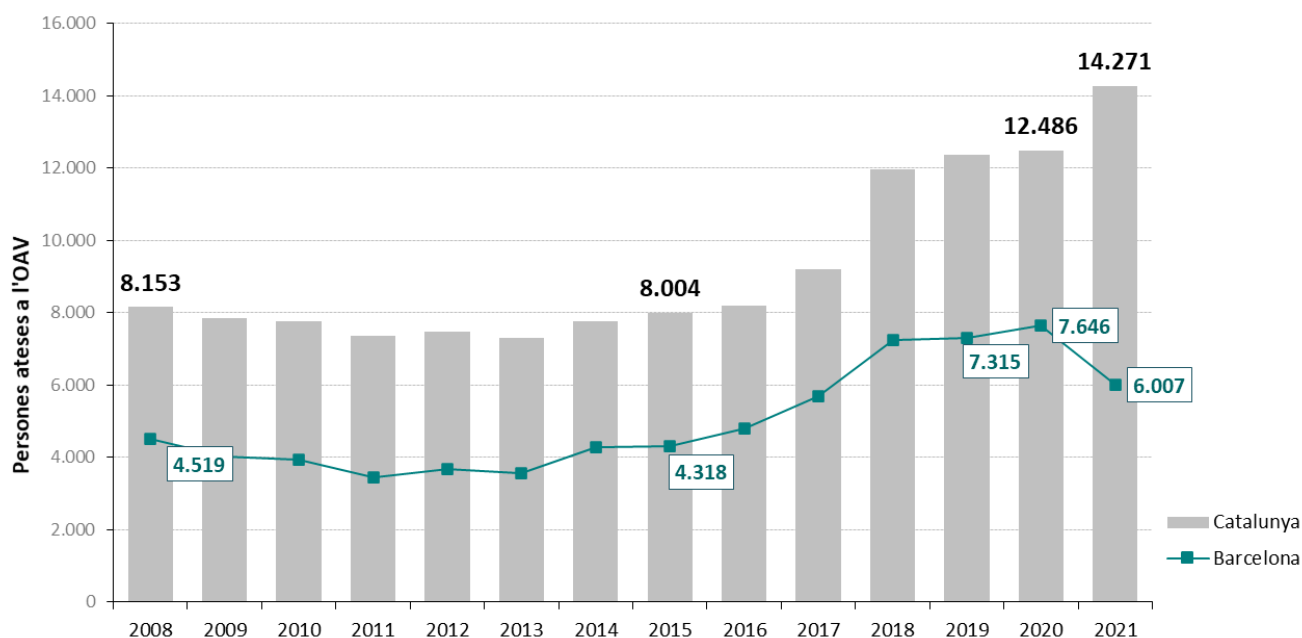
per les persones ateses; tipus d'actuacions realitzades per les OAV i dades judicials relacionades amb les mesures de protecció realitzades per les OAV.

Principals dades¹

14.271 persones ateses a les Oficines d'Atenció a les Víctimes (OAV) de Catalunya, de les quals el 42% són de la demarcació de Barcelona.

Augmenta el nombre de persones ateses a les OAV. En el 2021 es van atendre 14.271 persones a Catalunya (14% més respecte 2020) i 6.007 a Barcelona (-21% respecte 2020).

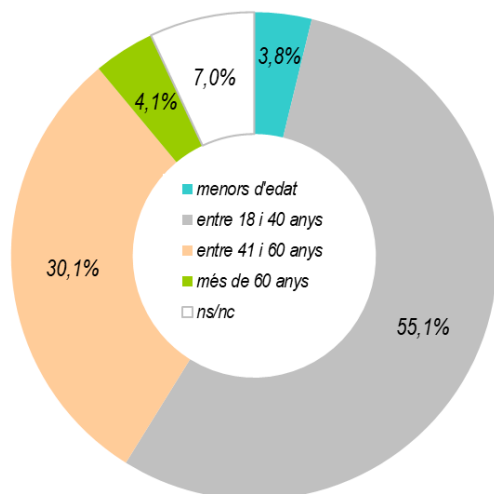
Persones ateses a les Oficines d'Atenció a les Víctimes. Evolució.



Font: OCBL a partir de les dades publicades pel Departament de Justícia de les OAV.

¹ Enguany les dades de 2021 disponibles es limiten a les dades generals de persones ateses. La resta de descriptors demogràfics i detalls de les actuacions realitzades no estan actualitzades a 2020. Les dades disponibles es troben a http://justicia.gencat.cat/ca/departament/Estadistiques/atencio_victima/

Edat de les dones ateses per les OAV de Catalunya en el 2020.



Font: OCBL a partir de les dades publicades pel Departament de Justícia de les OAV.
Encara no estan disponibles les dades de 2021.

Els principals delictes soferts per les persones ateses en les OAV de Catalunya el 2020 són el maltractaments de violència de gènere (10,6%), les lesions per violència de gènere (9,3%) i amenaces de violència de gènere (5,6%).

Principals delictes soferts per les persones ateses en les OAV. Catalunya 2020.

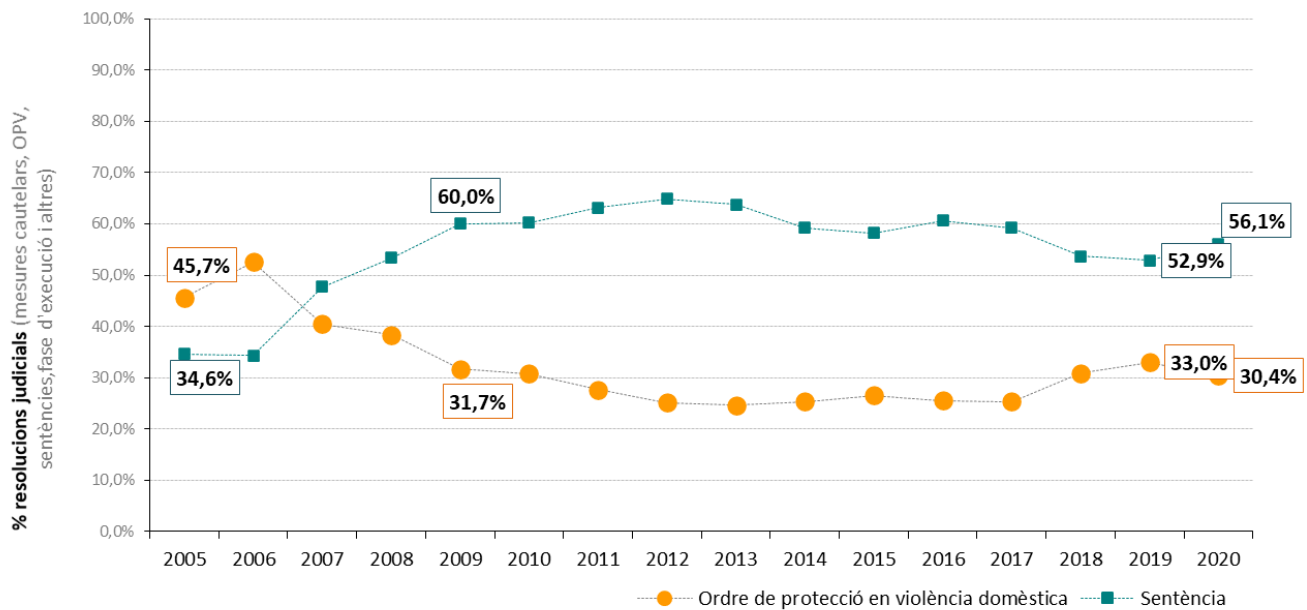
Delictes	Total	% sobre el total
Maltractaments de violència de gènere	1.319	10,6%
Lesió de violència de gènere	1.165	9,3%
Amenaces de violència de gènere	697	5,6%
Trencament de condemna o mesura d'allunyament	668	5,4%
Violència habitual de gènere	314	2,5%
Abús i agressió sexual a menors de 16 anys	173	1,4%
Violència domèstica no habitual	147	1,2%
Agressió sexual	119	1,0%
F. d'amenac. coacc., injúries violència gènere	161	1,3%
Lesions	93	0,7%

Font: OCBL a partir de les dades publicades pel Departament de Justícia de les OAV.
Encara no estan disponibles les dades de 2021.

Les resolucions judicials derivades de les actuacions de les Oficines d'Actuació a les Víctimes són principalment les ordres de protecció en violència domèstica (OPV) i les sentències (suposen més del 86% del total). Les mesures cautelars (11%) i la fase d'execució (3%) són les altres resolucions derivades de les actuacions de les OAV a Catalunya.

Respecte al 2019, disminueix el pes de les ordres de protecció i de les mesures cautelars però augmenta el pes de les sentències i la fase execució respecte el conjunt de les resolucions derivades de les actuacions de les oficines d'atenció a la víctima.

Evolució del pes de les OPV i sentències en el conjunt de resolucions judicials derivades de les actuacions de les OAV. Catalunya.



Font: OCBL a partir de les dades publicades pel Departament de Justícia de les OAV.

Encara no estan disponibles les dades de 2021.

4. Dades estadístiques de violència masclista recollides pel Departament d'Interior de la Generalitat de Catalunya.

Què són?

El Departament d'Interior de la Generalitat de Catalunya recull de manera sistemàtica una sèrie de dades estadístiques relacionades amb la violència masclista. Aquestes dades les separa en 4 àmbits: violència masclista en l'àmbit de la parella (Violència perpetrada contra una dona per un home que n'és o ha estat el cònjuge o hi ha tingut relacions similars d'afectivitat (també es denomina violència de gènere)); violència masclista en l'àmbit familiar (Violència perpetrada contra una dona i les menors d'edat en el sí de la família i perpetrada per un home en el marc de les relacions afectives i dels lligams de l'entorn familiar); violència masclista en l'àmbit social i comunitari (Violència que comprèn les manifestacions següents: agressions sexuals, el tràfic i explotació sexual de dones i nenes, la mutilació genital femenina o el risc de patir-la, els

matrimonis forçats, la violència derivada de conflictes armats i la violència contra els drets sexuals i reproductius) i violència domèstica (actes de maltractament físic, psíquic, sexual i/o d'altres tractes vexatoris que es realitzen per part d'una determinada persona sobre un o més membres del seu nucli familiar i/o de convivència. Podent ésser autor dels fets o víctimes tant homes com les dones).

Principals dades

Violència masclista en l'àmbit de la parella. Fets, trencaments, denúncies-Anual (2010-2021)

Any	Fet principal sense trencament de condemna	Trencament de condemna	Denúncies
2010	11.946	1.230	12.858
2011	12.329	1.388	13.325
2012	11.994	1.427	13.081
2013	11.449	1.279	12.398
2014	12.043	1.220	12.926
2015	11.915	1.255	12.790
2016	11.206	1.519	12.452
2017	11.506	1.602	12.789
2018	11.570	1.685	12.977
2019	11.753	1.728	13.162
2020	10.835	1.725	12.377
2021	12.005	1.888	13.671

Font: OCBL a partir de les dades del Departament d'Interior de la Generalitat de Catalunya. Estadística de violència masclista i domèstica.

Violència masclista en l'àmbit de la parella (víctimes-agressors)-Anual (2010-2021)

	Víctimes ateses	Víctimes mortals	Denúncia prèvia mort	Detinguts menors d'edat	Detinguts majors d'edat	Total detinguts
2010	12.196	13	4	27	6.812	6.839
2011	13.467	12	3	24	6.617	6.641
2012	12.193	13	1	20	6.176	6.196
2013	11.563	4	2	24	5.671	5.695
2014	13.133	14	7	30	5.438	5.468
2015	13.081	6	0	21	5.261	5.282
2016	12.478	8	1	24	5.164	5.188
2017	12.907	9	3	33	5.271	5.304
2018	12.877	7	1	28	5.483	5.511
2019	13.069	9	2	22	5.654	5.676
2020	12.594	9	1	21	5.299	5.320
2021	14.076	9	2	27	6.002	6.029

Font: OCBL a partir de les dades del Departament d'Interior de la Generalitat de Catalunya. Estadística de violència masclista i domèstica.



Violència masclista en l'àmbit familiar. Fets, trencaments, denúncies-Anual (2010-2021)

	Fet principal sense trencament de condemna	Trencament de condemna	Denúncies
2010	1.718	125	1.847
2011	2.080	140	2.221
2012	2.476	182	2.662
2013	2.503	134	2.642
2014	3.140	174	2.895
2015	2.775	180	2.927
2016	2.499	177	2.610
2017	2.587	169	2.701
2018	2.791	210	3.005
2019	2.716	242	2.937
2020	2.773	238	3.009
2021	2.935	311	3.240

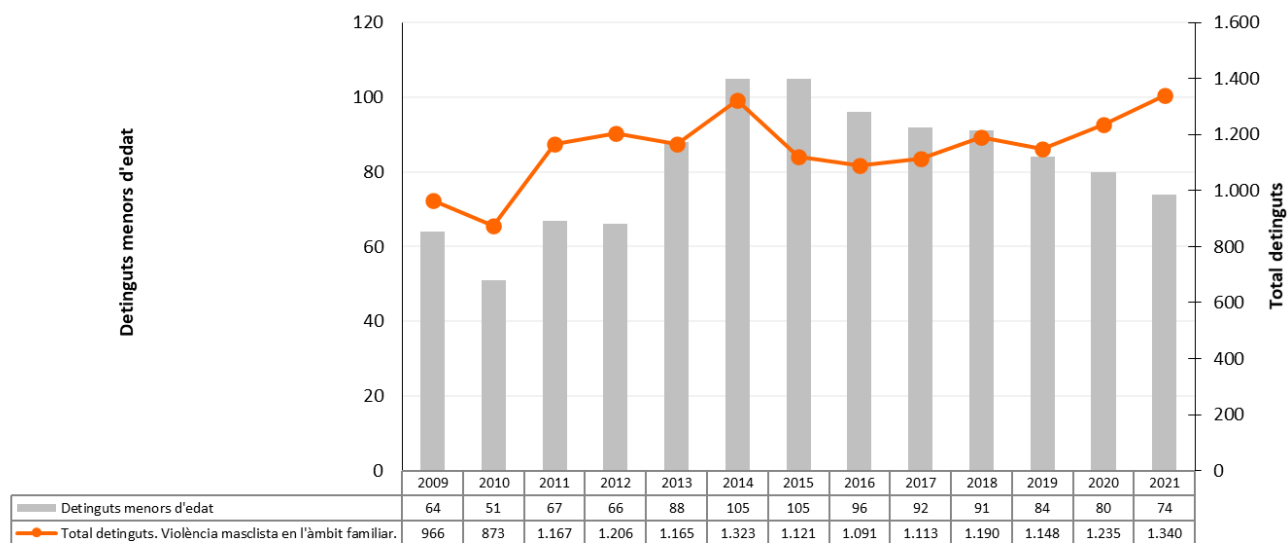
Font: OCBL a partir de les dades del Departament d'Interior de la Generalitat de Catalunya.
Estadística de violència masclista i domèstica.

Violència masclista en l'àmbit familiar. Víctimes/Agressors-Anual (2010-2021)

	Víctimes ateses	Víctimes mortals	Detinguts major d'edat	Detinguts menors d'edats	Total detinguts
2010	2.061	2	822	51	873
2011	2.539	2	1.100	67	1.167
2012	2.968	4	1.140	66	1.206
2013	3.018	2	1.077	88	1.165
2014	3.420	0	1.218	105	1.323
2015	3.511	8	1.016	105	1.121
2016	3.137	0	993	96	1.091
2017	3.155	2	1.021	92	1.113
2018	3.437	2	1.099	91	1.190
2019	3.470	3	1.064	84	1.148
2020	3.583	2	1.155	80	1.235
2021	3.908	3	1.266	74	1.340

Font: OCBL a partir de les dades del Departament d'Interior de la Generalitat de Catalunya.
Estadística de violència masclista i domèstica.

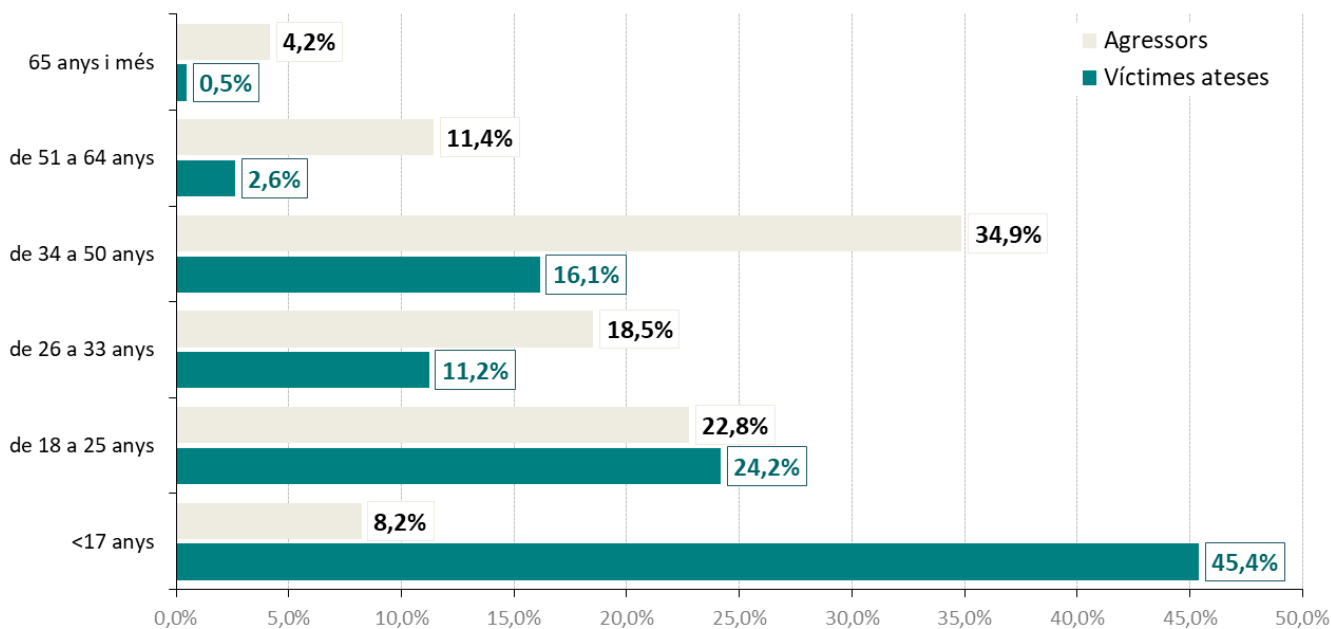
Evolució del nombre de detinguts i dels detinguts menors d'edat de violència masclista en l'àmbit familiar. Catalunya.



Font: OCBL a partir de les dades del Departament d'Interior de la Generalitat de Catalunya.
Estadística de violència masclista i domèstica.

Violència masclista en l'àmbit social o comunitari (violències sexuals)-Víctimes i agressors. Distribució segons edat. Dades acumulades 2021. Catalunya.

Recull les tipologies següents: agressions sexuals, agressions sexuals (víctima menor 13 anys), agressions sexuals amb penetració, abusos sexuals, abusos sexuals (víctima menor 13 anys), abusos sexuals amb penetració, assetjament sexual...



Font: OCBL a partir de les dades del Departament d'Interior de la Generalitat de Catalunya.
Estadística de violència masclista i domèstica.

4. Portal Estadístico de Violencia

Què és?

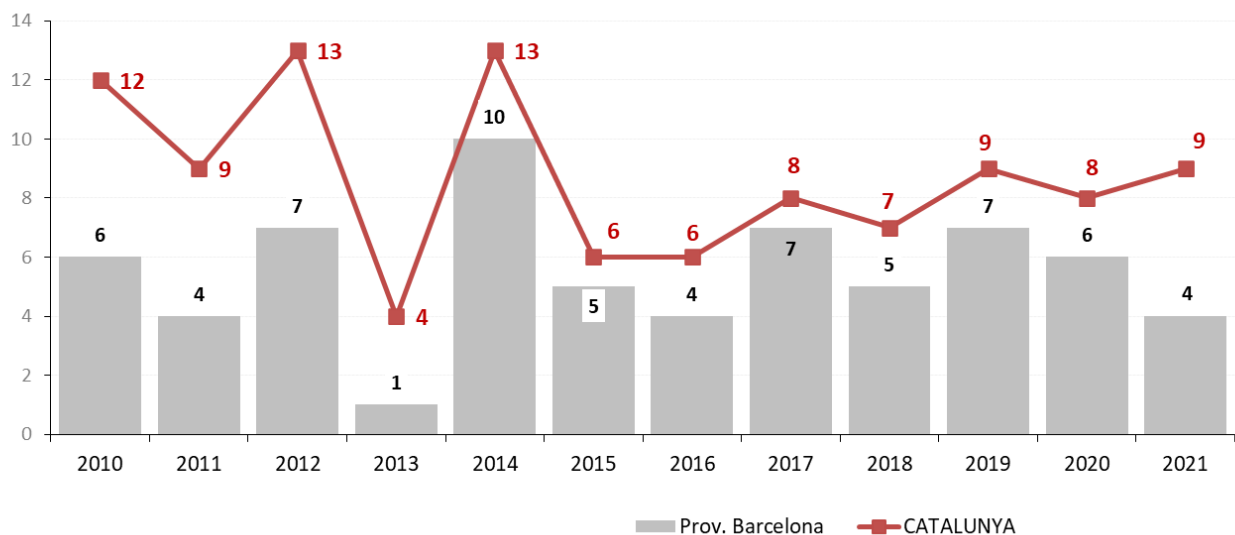
El Ministeri de Sanitat, Igualtat i Serveis Socials recull en aquest portal de dades les actuacions que realitzen en matèria de violència masclista. El portal permet seleccionar l'indicador, l'abast temporal i l'abast territorial (dades disponibles a nivell provincial i comunitat autònoma).

Dades que ofereixen

Víctimes mortals de violència masclista, trucades rebudes al 061, ajuts econòmics concedits, ajuts per canvi de residència, contractes bonificats i per substitució, denúncies per violència de gènere, dispositius electrònics de seguiment, renda activa d'inserció, usuàries ATENPRO i ordres de protecció.

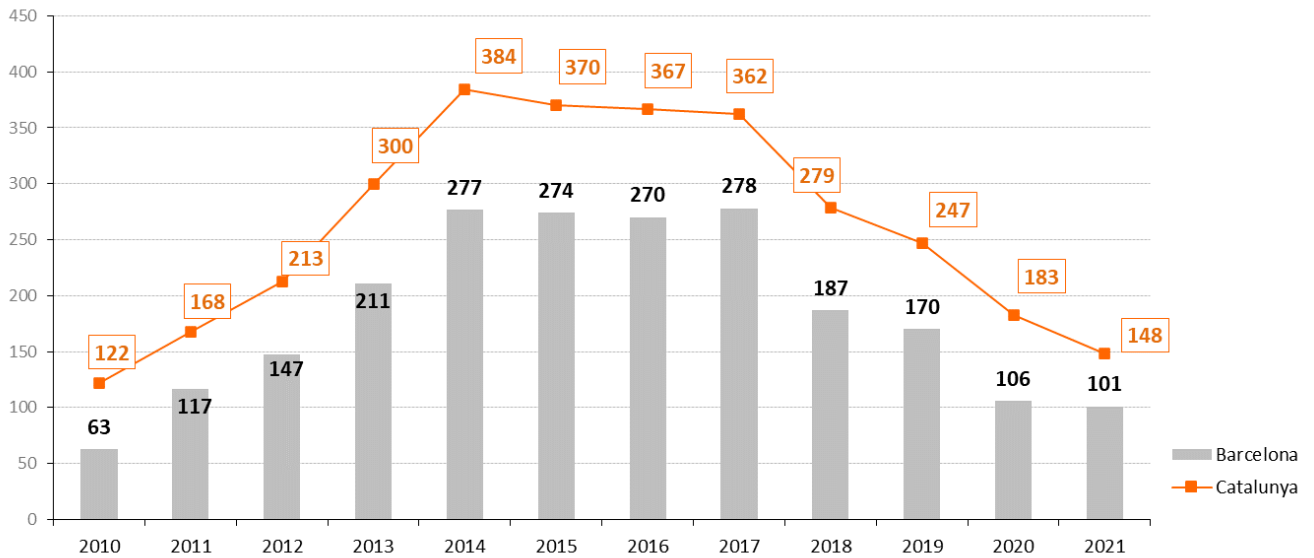
Principals dades

Nombre de víctimes mortals de violència masclista.



Font: OCBL, a partir de les dades del Portal Estadístico de Violencia. Ministerio de Sanidad, Igualdad y Servicios Sociales.

Evolució del nombre d'ajuts concedits per canvi de residència a Catalunya.



Font: OCBL, a partir de les dades del Portal Estadístic de Violència. Ministerio de Sanidad, Igualdad y Servicios Sociales.

5. Macroenquesta de violència contra la mujer

Què és?

La Macroenquesta de violència contra la dona 2019 és l'operació estadística més rellevant que es realitza a Espanya sobre la violència contra la dona. Aquesta macroenquesta es realitza cada 4 anys des de 1999. L'objectiu principal és conèixer el percentatge de dones residents a Espanya que han patit o pateixen actualment algun tipus de violència pel fet de ser dones.

S'ha realitzat 9.568 entrevistes particulars a domicili. El procediment de mostreig és polietàpic, estratificat per conglomerats, amb selecció de les unitats primàries de mostreig (municipis) i de les unitats secundàries (seccions) de forma aleatòria proporcional i de les unitats últimes (individus) per rutes aleatòries, quotes d'edat i ocupació.

Dades que ofereixen

La macroenquesta ofereix dades de violència contra les dones tenint en compte els següents tipus de violència: 1. violència psicològica de control; 2. violència psicològica emocional; 3. violència

econòmica; 4. violència física i 5. violència sexual. En aquesta enquesta s'analitza la violència patida per les dones tant en l'àmbit de la parella com fora de l'àmbit de la parella.

Respecte a la violència en la parella, s'analitza el moment d'inici de la mateixa i la seva tipologia. Posteriorment s'estudia si les dones han denunciat o explicat aquesta violència, si han assistit a serveis d'ajut i en cas afirmatiu, com els valoren. També s'estudia les conseqüències sobre la salut de la violència patida.

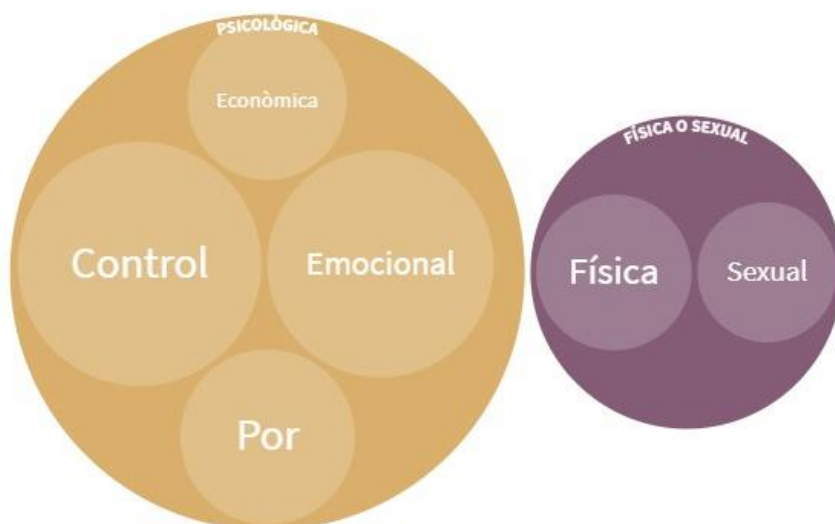
En quant a la violència soferta fora de l'àmbit de la parella, en primer lloc s'analitza la prevalença de la violència física i sexual al llarg de la vida. Després s'estudia la severitat de la violència física i les formes de la violència sexual. També s'analitzen les conseqüències sobre la salut de les dones afectades així com quines persones han exercit la violència física i sexual.

Com a novetats, aquesta enquesta mesura per primer cop l'assetjament sexual i l'assetjament reiterat (stalking). També incorpora noves preguntes sobre discapacitat com a conseqüència de la violència, ingressos hospitalaris, baixes laborals i diverses conseqüències físiques i psicològiques de la violència.

Principals dades

El **57,3% de les dones** de 16 anys o més a Espanya ha patit violència per ser dona. Aquesta violència engloba totes les violències mesurades a l'enquesta, des de una mirada lasciva fins a una violació. A més a més, una de cada cinc (19,8%) l'ha patida en els últims 12 mesos.

Tipus de violència d'alguna parella (actual o passada) al llarg de la vida



Font: OC-BL a partir de les dades de la Macroencuesta de violència contra la mujer 2019.

Violència per part de la parella o exparella

El 14,2% de les dones ha patit algun tipus de **violència física o sexual** en mans de les seves parelles o ex parelles. I d'aquestes un 96,9% han patit també violència psicològica. Aquesta violència sol ser reiterada ja que per un 75% de les dones amb parella actual ha tingut lloc més d'una vegada, aquest percentatge s'incrementa fins al 86,2% per a la violència sexual i al 84,3% per la psicològica emocional.

L'**edat** no manté una relació lineal amb la prevalença de la violència física patida al llarg de la vida. El tram amb més percentatge es el de dones entre 25 y 34 anys (16,4%) seguit del de 18-24 anys (14,5%), 35-44 (13,3%) i 45-54 (13,7%). On si observem diferències significatives és en el **nivell d'estudis** (menor per a les universitàries 8,6% que per la resta de grups) i el **país de naixement** (més gran entre les estrangeres, 22,3% que entre les espanyoles 9,7%).

Pel que fa a la **violència psicològica**, un 31,9% de les dones amb parella o ex-parella n'han patit. Concretament, un 13,9% han sentit por, un 27% han patit violència psicològica de control, un 23,2% violència psicològica emocional i un 11,5% violència econòmica.

El 21,7% dels casos de violència són **denunciats**. En la majoria dels casos és la pròpia víctima qui denuncia. De les dones que van interposar denúncia a una ex-parella, el 27,3% va finalitzar la seva relació amb l'agressor; el 21,9% afirmen que la parella va seguir comportant-se de la mateixa manera i el 20,6% que el seu comportament va empitjorar.

Per altra banda, els principals **motius** manifestats per **no denunciar** la violència han estat: resoldre-ho sola (49,1%), no considerar-la greu (46,4%), per por a les represàlies (4,7%) i per vergonya, no voler que es sàpiga (5,7%). El 27,9% de les denúncies van ser **retirades** sent els principals motius: la por (24,7%), ser el pare dels seus fills/es (21,9%) i sentir pena per la seva parella (19%).

El 38,9% de les dones que van patir violència van buscar **ajuda formal**. El 23,4% va assistir a algun servei psicològic o psiquiàtric; el 10,4% serveis mèdics; 7,4% serveis legals i el 7,2% serveis socials. L'**ajuda informal** és encara més important, ja que un 50,7% d'aquestes va explicar-ho a una amiga,

un 36,2% a la mare i un 25,4% a la seva germana. De forma general la reacció més habitual és aconsellar deixar la relació i el percentatge de qui havent fet aquest consell ofereixen suport emocional o material es molt elevat, superior al 90%. Tot i això, encara hi ha un 22,1% de les dones que no van explicar-ho a ningú.

Violència fora de la parella

Pel que fa a la **violència sexual** fora de la parella un 6,5% de les dones de més de 15 anys l'han patida en algun moment de la seva vida i un 2,2% han estat violades algun cop. El 99,6% dels agressors eren homes: un 21,6% un familiar, un 49,0% un amic o conegut i un 39,1% un desconegut. Un 12,4% van ser agressions sexuals col·lectives on hi va participar més d'una persona. El 84,1% de les víctimes de violència sexual i el 67,2% de les dones que han patit una violació no van buscar ajuda formal i un 26,6% no ho va explicar a ningú. El 16,2% d'aquestes dones han patit conseqüències psicològiques, percentatge que arriba fins al 78,9% per a les dones que han estat violades.

El 40,4% de les dones han patit **assetjament sexual** en algun moment de la seva vida, aquesta xifra augmenta fins al 60,5% per a les dones d'entre 16 i 24 anys. A més a més, tres de cada quatre (75,2%) afirmen que aquest va ser reiterat. Pel que fa a la tipologia, un 74,9% de les víctimes han patit mirades insistents o lascives que les ha fet sentir intimidades i un 40,4% han tingut un contacte físic no desitjat.

6. Enquesta de Violència Masclista

Què és?

En el 2016 es realitza la segona Enquesta de Violència Masclista a Catalunya (EVMC). Aquesta, és encara, la única enquesta disponible per a l'àmbit català.

L'EVMC s'ha elaborat amb entrevistes telefòniques a 9.577 dones i 1.378 homes d'entre 18 i 70 anys residents a Catalunya, que viuen en una llar amb telèfon fix i tenen capacitat d'entendre i d'expressar-se en castellà o en català. Les entrevistes es van efectuar entre novembre i desembre

de 2016 i va permetre que moltes dones expliquessin per primera vegada de forma anònima casos que no han denunciat mai.

Dades que ofereixen

L'enquesta esdevé una eina sociològica valuosa, ja que analitza la violència masclista en tots els àmbits (a la parella, a la feina, a l'espai públic), i recull dades de les grans violències patides per les dones al llarg de tota la vida. L'estudi reflecteix no només els tipus de fets, sinó també el nivell d'afectació que aquest fet tenen en la víctima, i els valors i les percepcions que tenim com a societat cap a aquest fenomen (destacant si qui respon la pregunta és home o dona). En aquesta edició inclouen nous àmbits de violència masclista: violència i impacte en menors d'edat; victimització en la infància; violència en dones amb diversitat funcional.

Principals dades

1 de cada 4 dones ha patit una agressió masclista d'especial gravetat al llarg de la seva vida.

Un 13% de les dones han patit algun tipus de violència masclista en el darrer any.

La meitat de les dones han patit violència masclista per part de no parelles al llarg de la seva vida.

El 40% d'aquestes agressions succeeixen en llocs d'oci i en l'espai públic.

Un 12% de les dones va patir un fet molt greu de violència masclista al llarg de la seva infància.

Un 32% de les dones que han patit violència masclista diuen que els seus fills/es han estat presents en les agressions.

Les dones amb diversitat funcional pateixen més violència masclista.

El 67% de les agressions en l'àmbit laboral són exercides per superiors.

Les percepcions respecte el què és violència masclista és major entre les dones que entre els homes.

7. Enquesta europea de Violència contra les dones

Què és?

L'Agència dels Drets Fonamentals de la Unió Europea ([FRA](#)) publica al març de 2014 la major enquesta realitzada sobre la violència contra les dones (més de 40.000 dones entrevistades a 27 estats membres de la Unió Europea). Aquesta, és, encara, la única enquesta disponible a nivell europeu. Dita enquesta serà realitzada per l'Eurostat en futures edicions, tot i que encara no les tenen previstes.

L'enquesta pregunta sobre les possibles formes de violència (psicològica, sexual i física) contra les dones en tots els possibles àmbits de violència (familiar, laboral, espai públic i online).

Dades que ofereixen

Permet analitzar la situació de la violència contra les dones en cada un dels països de la Unió Europea i realitzar una comparació entre ells. La data de realització de l'enquesta (2013) i el seu contingut fa complementar la informació obtinguda a partir de l'EVMC (2010).

Principals dades

El 33% de les dones enquestades han experimentat violència física o sexual.

El 22 % han experimentat violència física o sexual per part d'una parella.

El 5 % han estat violades.

El 43 % han experimentat algun tipus de violència psicològica por part d'una parella sentimental, com humiliacions en públic, prohibició per sortir de casa o amenaces físiques.

El 33 % han patit violència física o sexual durant la infància.

El 18 % de les dones patiren casos d'assetjament.

L' 11 % de les dones han estat objecte d'assetjament sexual mitjançant les xarxes socials o els missatges electrònics (SMS). El 20 % de les joves (18-29) han estat víctimes d'assetjament cibernètic.

El 32 % de totes les víctimes d'assetjament sexual manifestaren que aquest va ser per part d'un cap, company de feina o client.

El 67 % de les víctimes d'assetjament sexual a l'àmbit laboral no ho van denunciar.

Material de consulta i recursos complementaris entorn les dades de violència contra les dones.

Oficines d'Atenció a la Víctima. Resum de dades.

Resum de dades les actuacions realitzades per les OAV.

http://www.gencat.cat/justicia/estadistiques_avictima/1_vict.html

Observatori de la Igualtat de Gènere. Institut Català de les Dones. Violències Masclistes.

Àmbit de l'ICD que recull les dades oficials de femicidis; les dades estadístiques del telèfon 900 900 120; reculls estadístics d'altres departaments i administracions.

<http://dones.gencat.cat/ca/ambits/Observatori-de-la-Igualtat-de-Genere/violencies-masclistes/>

Departament d'Interior de la Generalitat de Catalunya

Recull de dades de violència masclista en els àmbits de parella, familiar i social i comunitari del Departament d'Interior de la Generalitat de Catalunya. Permet la consulta segons diferents àmbits temporals i territorials.

https://interior.gencat.cat/ca/arees_dactuacio/seguretat/violencia-masclista-i-domestica/estadistica-sobre-violencia-masclista-i-domestica/dades-sobre-violencia-masclista-dones/

Portal Estadístico de Violencia

Recull de dades de la Delegació del Govern de Violència de Gènere. Aquest portal ofereix el resum de les actuacions del Ministeri envers la violència masclista. Permet la consulta segons diferents àmbits temporals i territorials.

<https://dones.gencat.cat/ca/ambits/Observatori-de-la-Igualtat-de-Genere/violencies-masclistes/>

Àrea documental de l'ajuntament de Barcelona contra la violència vers les dones

Recull de documentació, normativa, guies i protocols relacionats amb els circuits locals contra la violència vers les dones.

<http://ajuntament.barcelona.cat/bcnantimasclista/ca/>

Plataforma Unitària contra les violències de gènere

La plataforma unitària contra les violències de gènere és una associació formada per 110 entitats i un gran equip de persones de tot Catalunya que impulsen un moviment social per eradicar la violència contra les dones de la nostra societat.

En aquesta web es recull material de campanyes i activitats.

<http://www.violenciadegenere.org>

Les xifres del femicidi

El nombre de femicidis documentats quasi duplica els assassinats per violència masclista reconeguts oficialment. Així s'extreu del primer informe sobre assassinats de dones pel fet de ser-ho a Catalunya, elaborat per Femicidio.net i Coperacció.

<https://femicidio.net/category/informes-y-cifras/>

Feminisme Crític. El blog de l'Observatori IQ.

Feminisme Crític és el tinter i les paraules de l'Associació IQ, que treballa per introduir la perspectiva de gènere en el debat social i polític, tot (re)interpretant-la com un element d'innovació, de democràcia, de justícia i canvi social.

<http://www.elcritic.cat/blogs/feminismecritic/>

L'iceberg de la violència de gènere.

Infografia d'Amnistia Internacional que exemplifica els diferents graus de violència masclista tot mostrant que la violència visible només és la punta de l'iceberg de la violència masclista.

http://cdnb.20m.es/sites/102/2016/03/iceberg-violencia_de_genero.jpg

Macroencuesta Violencia contra la mujer 2019.

Macroenquesta (mostra representativa de 9.568 dones) realitzada pel Ministeri de Sanitat, Serveis Socials i Igualtat. Aquesta enquesta és la que presenta les dades més actualitzades.

La macroenquesta ofereix dades de violència contra les dones tenint en compte els següents tipus de violència: 1. violència psicològica de control; 2. violència psicològica emocional; 3. violència econòmica; 4. violència física i 5. violència sexual. En aquesta enquesta s'analitza la violència patida per les dones tant en l'àmbit de la parella com fora de l'àmbit de la parella.

Respecte a la violència en la parella, s'analitza el moment d'inici de la mateixa i la seva tipologia. Posteriorment s'estudia si les dones han denunciat o explicat aquesta violència, si han assistit a serveis d'ajut i en cas afirmatiu, com els valoren. També s'estudia les conseqüències sobre la salut de la violència patida.

En quant a la violència soferta fora de l'àmbit de la parella, en primer lloc s'analitza la prevalença de la violència física i sexual al llarg de la vida. Després s'estudia la severitat de la violència física i les formes de la violència sexual. També s'analitzen les conseqüències sobre la salut de les dones afectades així com quines persones han exercit la violència física i sexual.

Com a novetats, aquesta enquesta mesura per primer cop l'assetjament sexual i l'assetjament reiterat (stalking). També incorpora noves preguntes sobre discapacitat com a conseqüència de la violència, ingressos hospitalaris, baixes laborals i diverses conseqüències físiques i psicològiques de la violència.

<https://violenciagenero.igualdad.gob.es/violenciaEnCifras/macroencuesta2015/Macroencuesta2019/home.htm>

Enquesta de Violència Masclista. Edició 2016.

L'Enquesta de Violència Masclista presenta la seva segona edició (l'anterior era del 2010) per tal de retratar la violència masclista a Catalunya a partir d'enquestes telefòniques.

http://interior.gencat.cat/ca/el_departament/publicacions/seguretat/estudis_i_enquestes/enquesta_de_violencia_masclista/

Attitudes towards violence against women in the EU. European Commission. 2015.

L'informe *Les actituds cap a la violència contra les dones a la UE* revisa les enquestes realitzades els últims 5 anys als 28 països de la UE que inclouen preguntes sobre les actituds cap a la violència contra la dona, i també tracta els treballs científics publicats en revistes acadèmiques en el període citat.

<http://www.uv.es/uvweb/unitat-cultura-cientifica-innovacio-catedra-divulgacio-ciencia/ca/unitat-cultura-cientifica-innovacio-catedra-divulgacio-ciencia/experts-universitat-presenten-comissio-europea-brussel-informe-sobre-actituds-violencia-dones-1285898622>

Enquesta Europea de Violència contra les dones. 2013.

Nota de premsa (ESP)

http://fra.europa.eu/sites/default/files/fra-2014-vaw-survey-factsheet_es.pdf

Enllaç a tot el material facilitat per part de la FRA de l'Enquesta Europea de Violència contra les dones.

Informe complet; notes de premsa; consulta interactiva de les dades segons països...

<http://fra.europa.eu/en/media/press-packs/vaw-survey>

ANNEX 1: PARTITS JUDICIALS DEL BAIX LLOBREGAT

Partit Judicial	Jutjats i Tribunals	Municipis	Població femenina 21**
Martorell Nº1 de Barcelona	4	Abrera	6.247
		Castellví de Rosanes	1.010
		Collbató	2.241
		Esparreguera	11.060
		Martorell	14.044
		Olesa de Montserrat	12.071
		Sant Andreu de la Barca	13.758
		Sant Esteve Sesrovires	3.861
		Masquefa*	-
		TOTAL	64.292
Sant Boi de Llobregat Nº 12 de Barcelona	4	Sant Boi de Llobregat	42.932
		Sant Climent de Llobregat	2.094
		Santa Coloma de Cervelló	4.232
		Torrelles de Llobregat	3.096
		TOTAL	52.354
Sant Feliu de Llobregat Nº 16 de Barcelona	7	Cervelló	4.600
		Corbera de Llobregat	7.485
		Molins de Rei	13.386
		Pallejà	5.837
		La Palma de Cervelló	1.526
		El Papiol	2.130
		Sant Feliu de Llobregat	23.374
		Sant Joan Despí	17.508
		Sant Vicenç dels Horts	14.185
Vallirana	7.714		
		TOTAL	97.745
Cornellà de Llobregat Nº 20 de Barcelona	4	Cornellà de Llobregat	45.966
		TOTAL	45.966
Gavà Nº 21 de Barcelona	6	Begues	3.671
		Castelldefels	34.296
		Gavà	23.968
		Viladecans	33.800
		TOTAL	95.735
Esplugues de Llobregat Nº 23 de Barcelona	2	Esplugues de Llobregat	24.503
		Sant Just Desvern	10.048
		TOTAL	34.551
El Prat de Llobregat Nº25 de Barcelona	4	El Prat de Llobregat	33.459
		TOTAL	33.459

ANNEX 2: Dades segons partits judicials de la comarca

RESUM DADES PER PARTITS JUDICIALS 2021

	PARTITS JUDICIALS							COMARCA BAIX LLOBREGAT
	Martorell	Sant Boi de Llobregat	Sant Feliu de Llobregat	Cornellà de Llobregat	Gavà	Esplugues de Llobregat	El Prat de Llobregat	
<i>Denúncies de violència masclista</i>								
Nombre de Denúncies	310	315	406	262	452	148	187	2.080
Denúncies per cada 10.000 dones	48,2	59,9	41,7	56,6	47,1	43,0	55,9	49,0
<i>Mesures judicials de protecció a les dones víctimes de violència masclista</i>								
Allunyament	19	59	50	23	39	17	15	222
Suspensió del règim de les visites, la custòdia i la pàtria potestat	1	4	2	4	14	1	1	27
<i>Ordres de Protecció iniciades a instància de:</i>								
la víctima	46	76	65	44	115	20	32	398
altres persones	0	0	1	0	0	0	0	1
Ministeri Fiscal	0	1	1	0	24	0	0	26
d'ofici	0	0	1	0	0	0	0	1
Administració	0	0	0	0	0	0	0	0
<i>Homes denunciats relacionats amb OP</i>								
Homes nacionalitat espanyola	32	51	31	28	102	11	24	279
Homes nacionalitat estrangera	14	26	37	16	37	9	8	147
<i>Dones amb Ordres de Protecció iniciades</i>								
Dones nacionalitat espanyola majors d'edat	34	47	37	28	115	7	22	290
Dones nacionalitat espanyola menors d'edat	0	0	1	0	1	0	1	3
Dones nacionalitat estrangera majors d'edat	12	30	30	11	23	13	9	128
Dones nacionalitat estrangera menors d'edat	0	0	0	5	0	0	0	5
<i>Relació entre agressor i víctima</i>								
Cònjuge	6	29	13	9	13	6	6	82
ex Cònjuge	3	15	8	5	6	0	0	37
Relació afectiva (parella)	16	8	16	8	31	10	0	89
Exrelació afectiva (exparella)	21	25	31	22	89	4	26	218
<i>Assumptes penals relacionats amb la violència masclista</i>								
Homicidi	0	0	1	0	0	0	0	1
Lesions i maltractaments	329	271	299	253	358	125	177	1.812
Contra la llibertat	0	0	0	0	105	0	4	109
Contra la llibertat sexual	0	23	0	0	17	0	4	44
Contra la integritat moral	0	0	4	0	1	0	28	33
Trencament de penes	0	24	44	48	34	9	3	162
Trencament de mesures	20	55	45	67	18	68	50	323
<i>Formes de terminació de l'assumpte judicial</i>								
Sentència absolutòria	1,5%	0,0%	1,0%	0,4%	2,3%	0,0%	0,0%	0,7%
Sentència condemnatòria	4,7%	5,6%	14,2%	5,0%	3,3%	5,6%	11,8%	7,2%
Sobreseïment lliure	0,9%	0,8%	1,0%	9,2%	2,8%	1,4%	4,6%	2,9%
Sobreseïment provisional	51,3%	50,8%	45,2%	40,0%	35,4%	59,7%	34,6%	45,3%
Elevació a òrgan competent	22,6%	30,8%	14,2%	43,8%	44,7%	29,9%	34,6%	31,5%
Altres	19,0%	12,0%	24,5%	1,7%	11,6%	3,5%	14,4%	12,4%

Font: OCBL a partir de les dades de l'Observatorio contra la Violència Doméstica y de Género (CGPJ).