

NOTES INFORMATIVES – abril de 2024

Dades de violència contra les dones 2023. Partits judicials del Baix Llobregat.

DADES DEL CGPJ – ANY 2023

Estructura

[Dades més destacades](#)

[Denúncies](#)

[Mesures judicials de protecció](#)

[Ordres de protecció](#)

[Delictes](#)

[Terminació de l'assumpte judicial](#)

[Altres dades de violència masclista](#)

[Material de consulta i suport](#)

[Annex 1. Partits judicials del Baix Llobregat. Municipis i població femenina.](#)

[Annex 2. Resum de dades disponibles per partit judicial del Baix Llobregat.](#)

Amb la col·laboració de:



La versió digital de l'informe es troba a
<https://www.elbaixllobregat.cat/observatori>



<https://creativecommons.org/licenses/by-nc-sa/4.0/deed.ca>

Dades més destacades

DENÚNCIES

- Augmenta el nombre de denúncies respecte el 2022 (+1,2%). El total de denúncies als partits judicials de la comarca l'any 2023 és de 2.289.
- Gran part de les denúncies han estat realitzades en atestat policial per part de la pròpia víctima (73,5%). L'atestat policial realitzat per la policia continua sent la segona modalitat d'instància més freqüent de les denúncies (17,6%), aquesta instància és, també, la que més creix respecte l'any 2022 (+3,1%).

MESURES DE PROTECCIÓ JUDICIAL

- El 39% del total de mesures judicials de protecció d'ordre penal als PJ del Baix Llobregat són d'allunyament.
- El 10,5% del total de les mesures de protecció judicial d'ordre civil són la suspensió de la guàrdia i custòdia dels menors a càrrec i el 25,4% la suspensió del règim de visites.

ORDRES DE PROTECCIÓ

- El 2023 registra 570 ordres de protecció iniciades, creixen respecte l'any anterior.
- El 55% de les ordres de protecció al Baix Llobregat són denegades.
- El 63,5% de les ordres de protecció iniciades han estat dirigides a protegir dones de nacionalitat espanyola.
- Més de la meitat de les víctimes a les que s'ha iniciat un ordre de protecció (65,2%) havien finalitzat la relació afectiva amb el seu agressor (ex cònjuges o ex parelles).

DELICTES

- 3.244 delictes registrats als jutjats de violència masclista del Baix Llobregat, 51 menys que en el 2022.
- El 64% dels delictes de violència masclista són lesions i maltractaments. Delictes contra la integritat moral són els que més augmenten respecte l'any anterior.

FORMES DE TERMINACIÓ DE L'ASSUMPTE JUDICIAL

- El sobreseïment provisional continua sent la forma de terminació més freqüent (40,5%) en els partits judicials de la comarca però disminueix lleugerament el seu pes respecte l'any anterior. L'elevació a l'òrgan competent és la segona forma de terminació més freqüent al Baix Llobregat (28,5%).

Denúncies

DENÚNCIES: Denúncies rebudes als jutjats de violència sobre la dona. Poden ser presentades directament per la víctima, per un familiar, per un atestat policial, per un part de lesions o mitjançant serveis assistencials. La víctima pot renunciar en qualsevol fase del procés judicial, tot i amb això, no s'interromp el deure d'investigar per part de l'administració judicial.

El recompte de **denúncies** mostra la quantitat de casos registrats en els jutjats competents en matèria de violència contra les dones. No obstant, no totes les víctimes denuncien les faltes o delictes soferts, de manera que no hem de confondre el nombre de denúncies amb el nombre real d'agressions que es poden arribar a donar. A la vegada, el nombre de denúncies no implica necessàriament el nombre de dones que han patit una agressió, ja que una mateixa víctima pot presentar més d'una denúncia per diferents agressions.

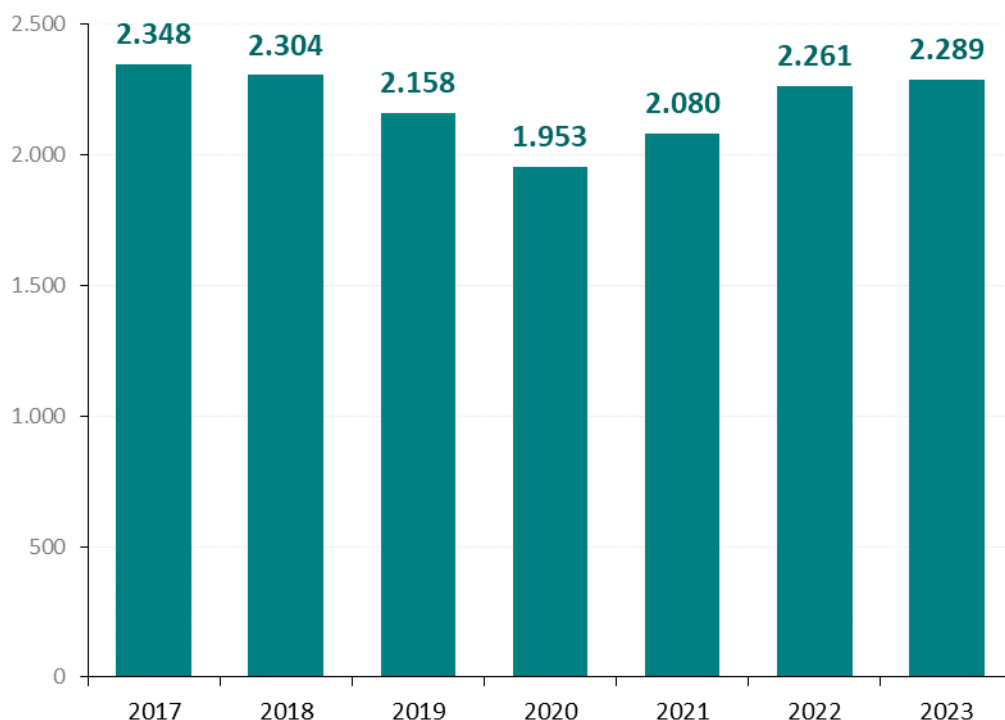
DENÚNCIES

Es registren **2.289 denúncies** de violència masclista als partits judicials del Baix Llobregat (28 més que en el 2022). **L'augment de les denúncies es registra a tots els àmbits territorials**, Espanya (+9,5%) registra el major creixement seguit de Catalunya (+8,4%) i del Baix Llobregat (+1,2%).

DENÚNCIES SEGONS INSTÀNCIA

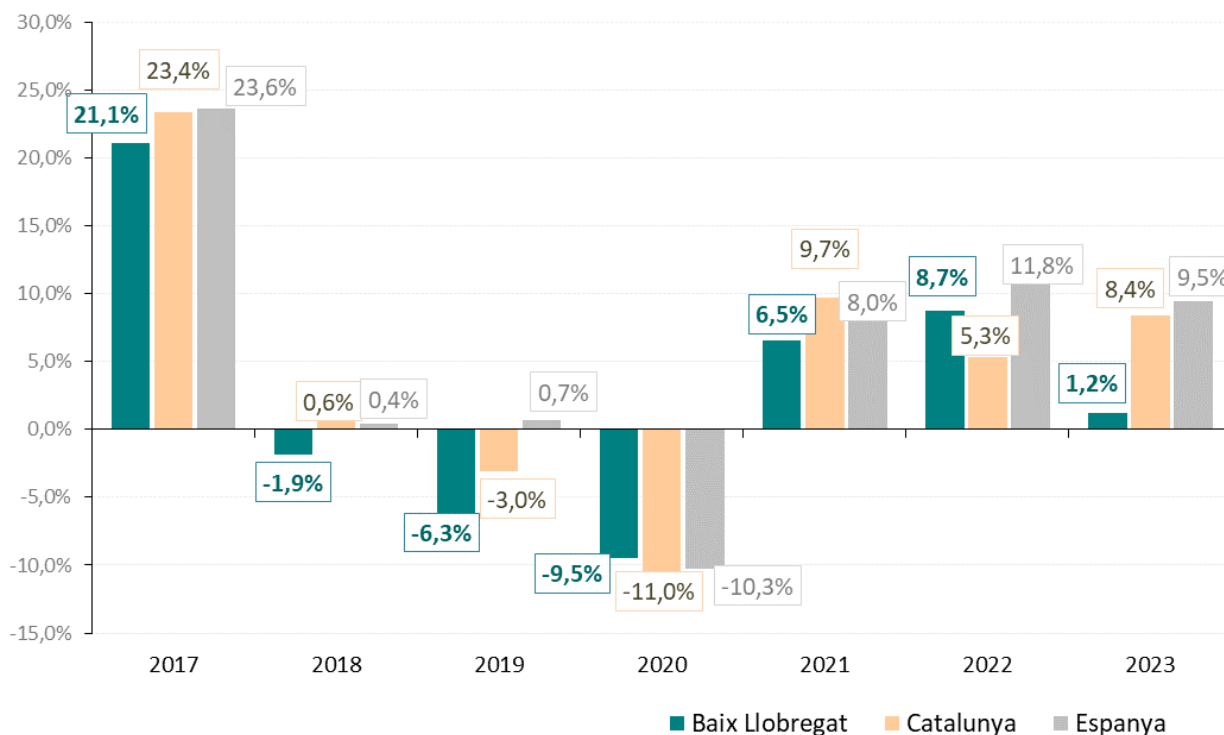
Les denúncies de violència es continuen realitzant en **atestat policial per part de la pròpia víctima** (suposen el 73,5% del total) i augmenten un 1,3% respecte l'any anterior. L'atestat policial realitzat per la policia continua sent la segona modalitat d'instància més freqüent de les denúncies (17,6%), aquesta instància és, també, la que més creix respecte l'any 2022 (+3,1%).

Denúncies de violència masclista registrades als partits judicials del Baix Llobregat.



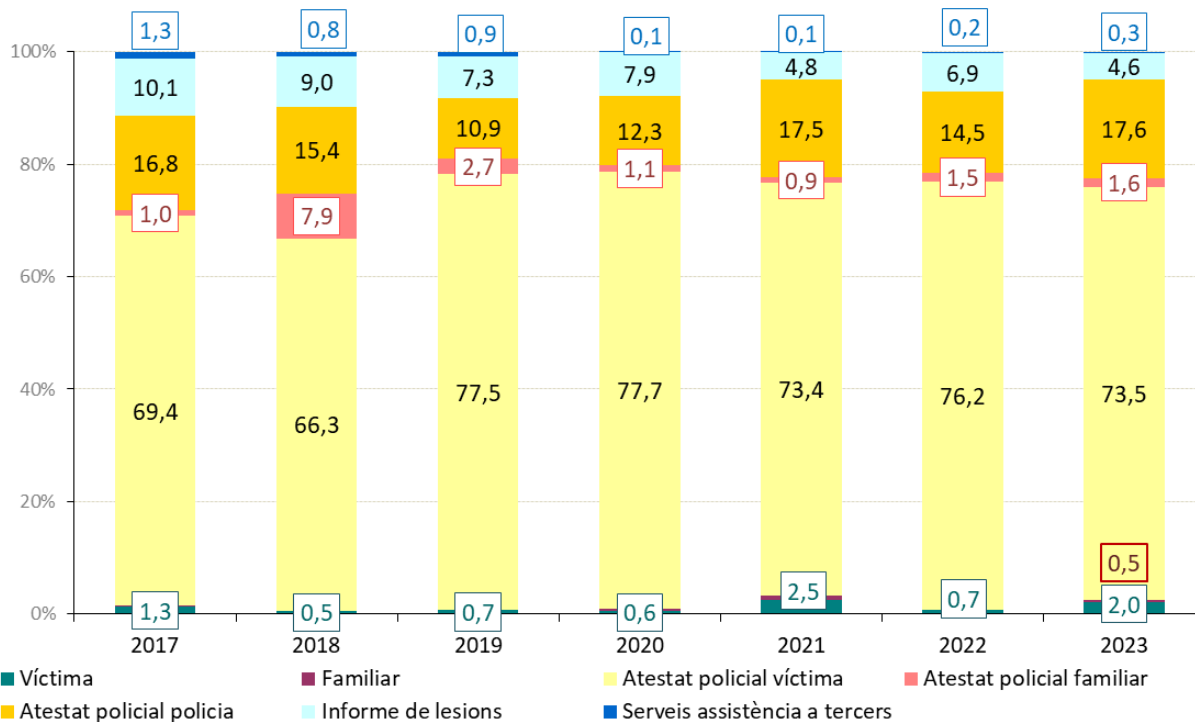
Font: OCBL, a partir de les dades de l'Observatorio contra la Violència Doméstica y de Género (CGPJ).

Comparació de l'evolució de les denúncies de violència masclista als jutjats de violència masclista segons àmbits territorials. Variació interanual.



Font: OCBL, a partir de les dades de l'Observatorio contra la Violència Doméstica y de Género (CGPJ).

Denúncies segons instància (% sobre el total). Partits judicials del Baix Llobregat. 2017-2023.



Font: OCBL, a partir de les dades de l'Observatorio contra la Violència Doméstica y de Género (CGPJ).

Mesures judicials de protecció

MESURES JUDICIALS DE PROTECCIÓ: Són aquelles que s'adopten en els processos civils i penals relacionats amb la violència masclista. Entre les [mesures judicials i de protecció que es contemplen](#) es poden diferenciar entre mesures penals, civils i d'altra índole. En l'àmbit penal les principals mesures de protecció són: l'ordre de protecció; la prohibició de l'inculpat d'anar a determinats llocs; d'aproximar-se a una persona determinada; comunicar-se amb determinades persones o suspensió del dret de tinença d'armes. Dins de l'ordre civil, i amb l'objectiu d'apartar al menor que pateix de manera indirecta dita violència, la llei recull com mesures de protecció al menor: la suspensió per part de l'inculpat la pàtria potestat o la custòdia de menors, així com el règim de visites. Altres mesures que es contemplen en aquesta llei són les relacionades amb la protecció de dades i les limitacions de publicitat.

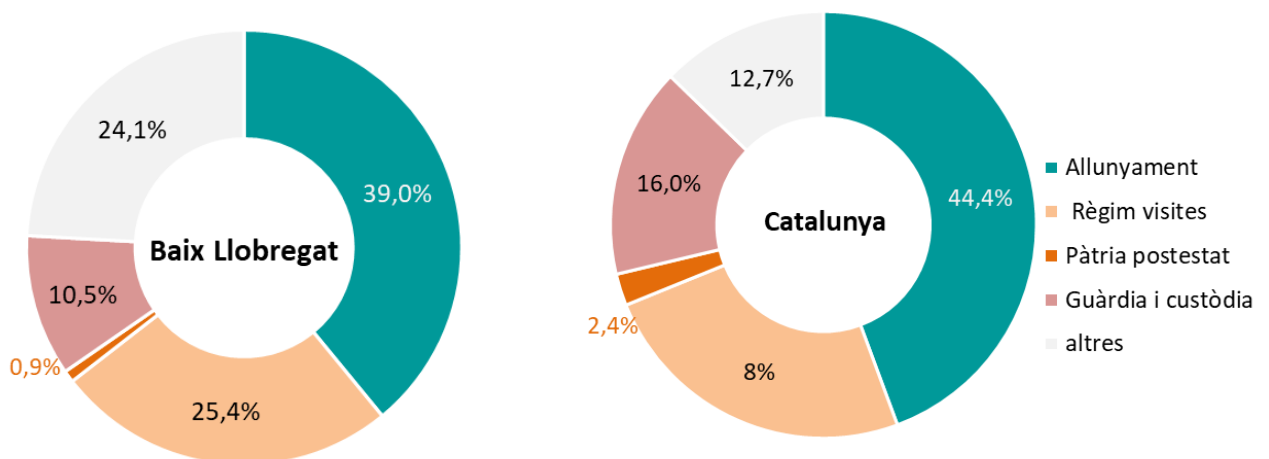
ALLUNYAMENT

L'allunyament és una mesura de protecció penal recollida a l'article 64.3 de la LOMPIVG. Aquesta permet al jutge prohibir a l'inculpat que s'aproximi a la persona protegida. En el 2023 aquesta mesura ha estat **aplicada en 189 ocasions**, en el 2022 aquesta mesura es va aplicar en 175. **El 39% del total de mesures judicials de protecció d'ordre penal als PJ del Baix Llobregat són d'allunyament.**

MESURES DE PROTECCIÓ D'ORDRE CIVIL. Suspensió de règim de visites, pàtria potestat i guàrdia i custòdia.

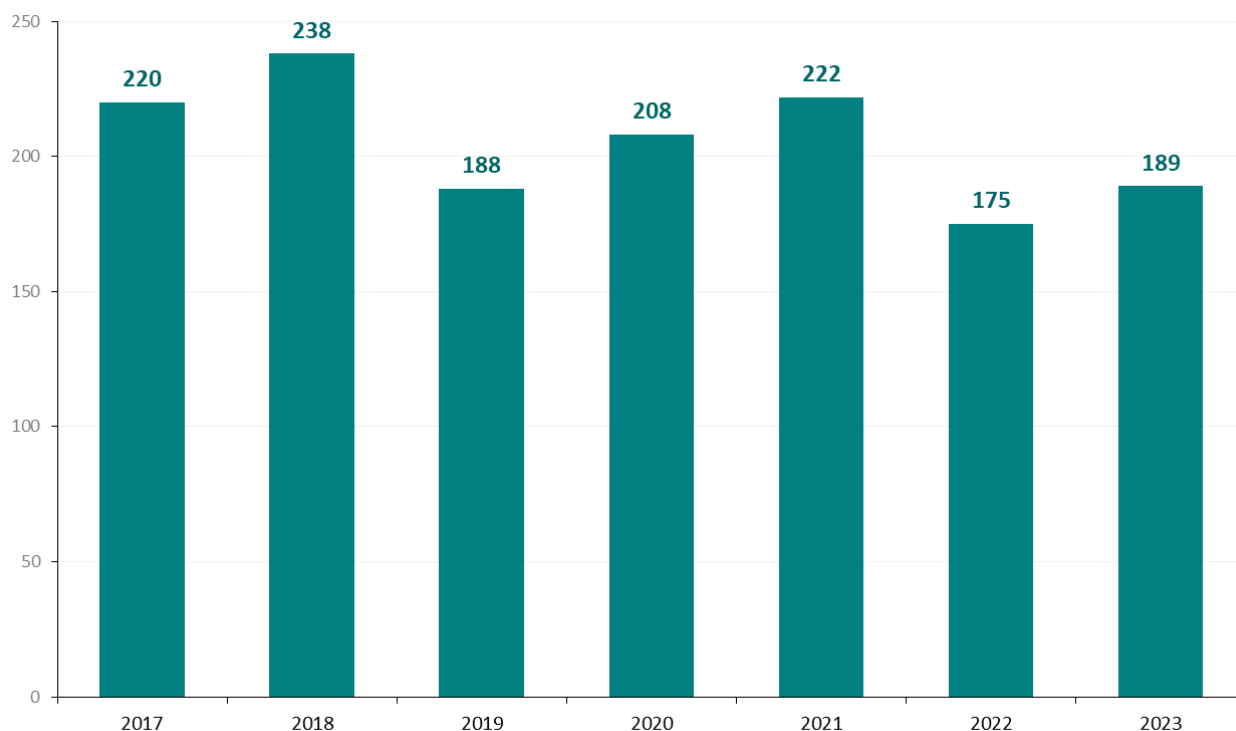
L'article 65 de LOMPIVG atorga al jutge la possibilitat de suspendre a l'inculpat de violència de gènere l'exercici de la pàtria potestat o de la guàrdia i custòdia dels menors. **El 10,5% del total de les mesures de protecció judicial d'ordre civil són la suspensió de la guàrdia i custòdia dels menors a càrrec i el 25,4% la suspensió del règim de visites.** La suspensió de la pàtria potestat té un menor pes al Baix Llobregat (1%) que a Catalunya (2,4%).

Pes de les principals mesures judicials de protecció respecte al total de mesures de violència masculista. 2023.



Font: OCBL, a partir de les dades de l'Observatorio contra la Violència Doméstica y de Género (CGPJ).

Evolució del nombre d'allunyaments atorgats als PJ del Baix Llobregat. 2017-2023.



Font: OCBL, a partir de les dades de l'Observatorio contra la Violència Domèstica y de Género (CGPJ).

Ordres de protecció

ORDRE DE PROTECCIÓ: resolució judicial que, en els casos en què existeixin indicis fonamentats de la comissió de delictes o faltes de violència domèstica i existeixi una situació objectiva de risc per a la víctima, ordena la seva protecció mitjançant l'adopció de mesures cautelars civils i/o penals, a més d'activar les mesures d'assistència i protecció social necessàries. (Font: Llei 27/2003, de 31 de juliol, reguladora de l'ordre de protecció de les víctimes de violència domèstica).

ORDRES DE PROTECCIÓ

El 2023 registra 570 ordres de protecció iniciades als partits judicials del Baix Llobregat. **Les ordres de protecció creixen un 35% respecte l'any anterior.**

ADOPTADES/DENEGADES

El 55% de les ordres de protecció del Baix Llobregat són **denegades**. Les ordres de protecció adoptades baixen molt lleugerament (-0,3%) respecte 2022.

NACIONALITAT AGRESSOR

El 60% dels agressors són homes de nacionalitat espanyola.

El pes dels agressors de nacionalitat espanyola disminueix respecte el 2022.

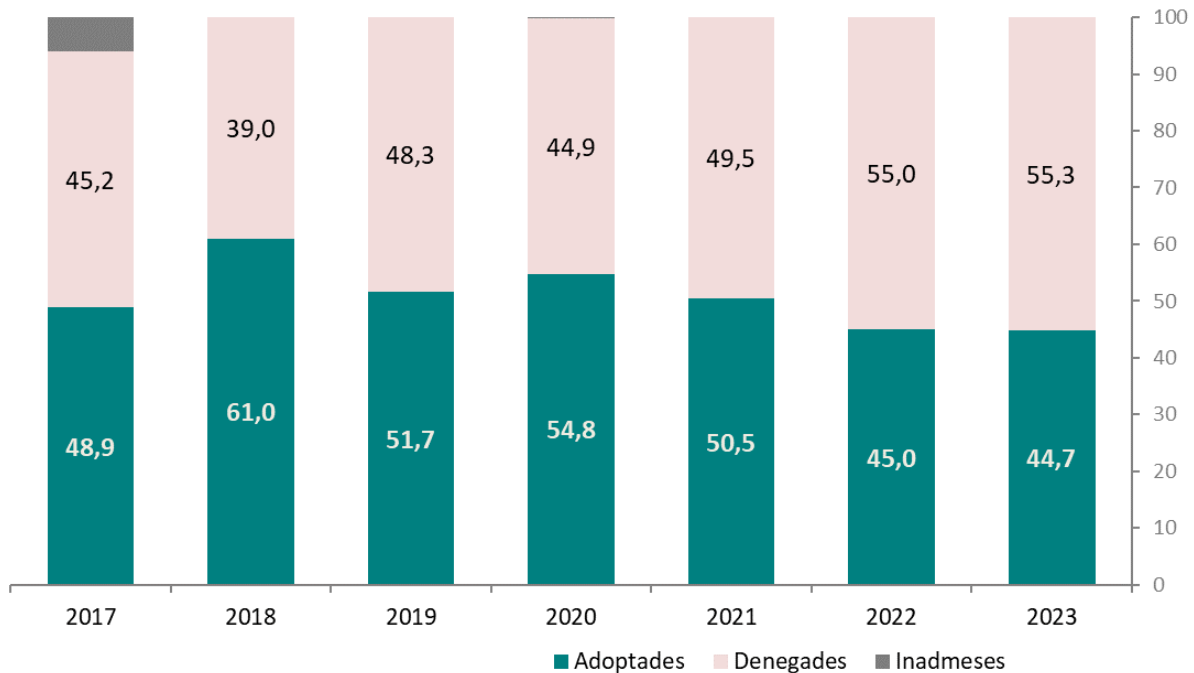
NACIONALITAT VÍCTIMA

El 63,5% de les víctimes són dones de nacionalitat espanyola. El pes de les víctimes de nacionalitat estrangera augmenta respecte l'any anterior.

RELACIÓ AMB L'AGRESSOR

El 65,2% de les víctimes a les que se'ls hi ha resolt una ordre de protecció havien finalitzat la relació amb la seva parella.

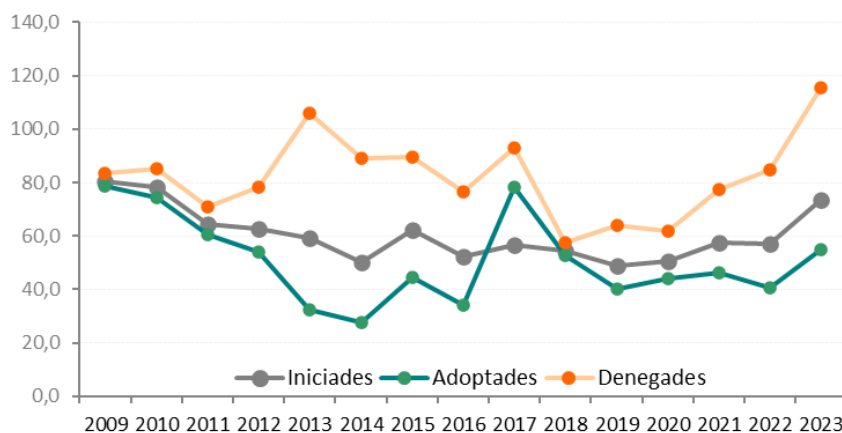
Ordres de protecció incoades segons estat. Partits judicials del Baix Llobregat. 2017-2023.



Font: OCBL, a partir de les dades de l'Observatori contra la Violència Doméstica y de Género (CGPJ).

Respecte el 2022 **creixen** totes les ordres de protecció, **especialment les ordres de protecció denegades (+35%)** i les adoptades(+34%), però també les iniciades (+29%).

Estat de les OP. Baix Llobregat. Base 100:2008.



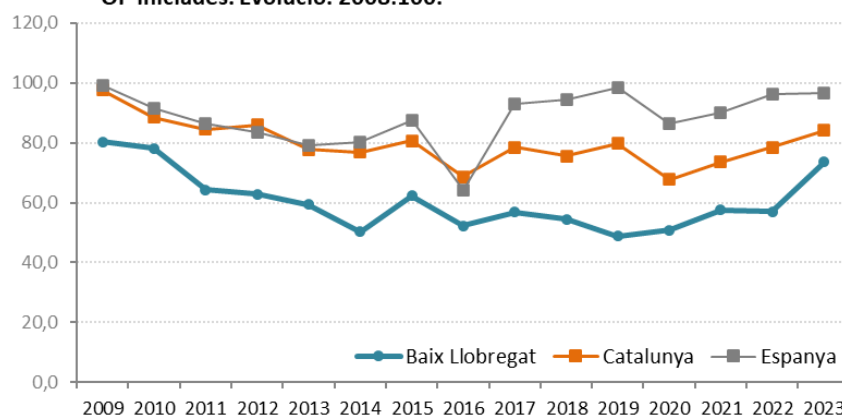
Font: OCBL, a partir de les dades de l'Observatorio contra la Violencia Doméstica y de Género (CGPJ).

Comparació de l'evolució de les ordres de protecció adoptades i denegades segons àmbits territorials.

En els següents gràfics s'analitza l'evolució de les denúncies de violència masclista dels diferents àmbits territorials (partits judicials del Baix Llobregat, Catalunya i Espanya). L'evolució pren com a base l'any 2008. Sent 100 valors iguals que els registrats en el 2008, majors 100 valors superiors i menors que 100 valors inferiors.

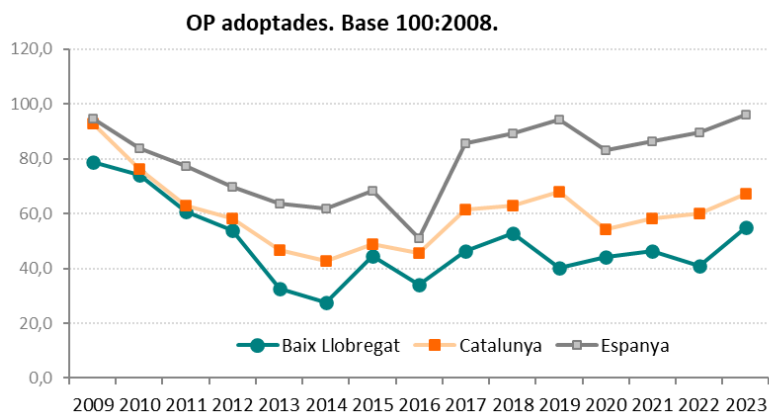
Les ordres de protecció iniciades **creixen** a tots els àmbits territorials (a Catalunya creixen en un 7,4% i a Espanya en un 0,4%) **Al Baix Llobregat creixen un 29,1% (+123 ordres)**. En cap cas les ordres de protecció iniciades superen a les registrades en el 2008.

OP iniciades. Evolució. 2008:100.



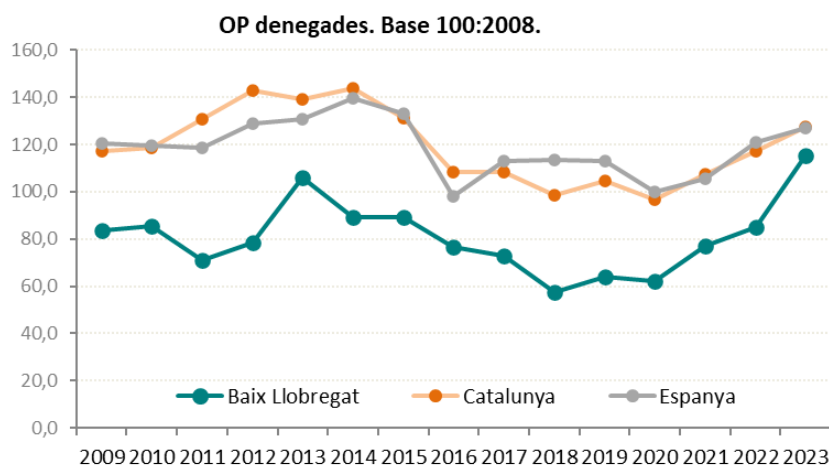
Font: OCBL, a partir de les dades de l'Observatorio contra la Violencia Doméstica y de Género (CGPJ).

En cap àmbit territorial es registren més ordres de protecció adoptades que en el 2008. **Les ordres de protecció adoptades a al Baix Llobregat augmenten respecte l'any anterior (34,2%, 65 ordres). A Catalunya i a Espanya creixen (+12% i +7,2% respectivament).**



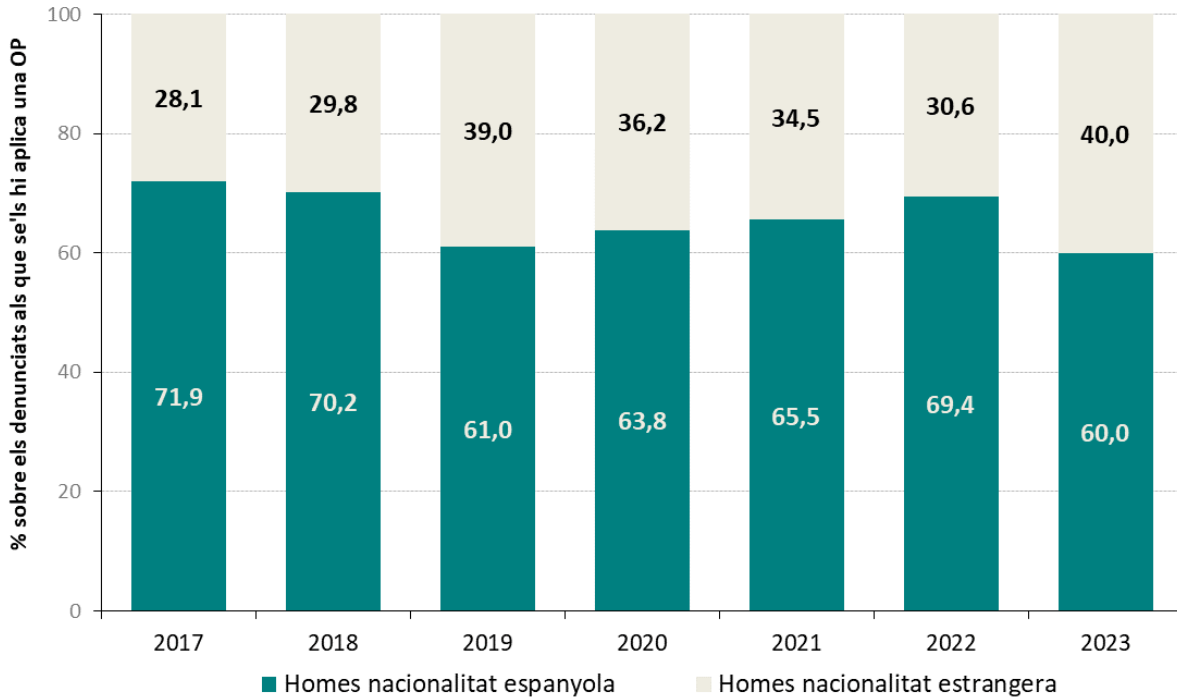
Font: OCBL, a partir de les dades de l'Observatorio contra la Violencia Doméstica y de Género (CGPJ).

Les ordres de protecció denegades creixen de manera generalitzada: Espanya (+4,9%), Catalunya (+8,5%) i al Baix Llobregat (+35,8%, 83 ordres). Es registren 315 ordres de protecció denegades al Baix Llobregat.



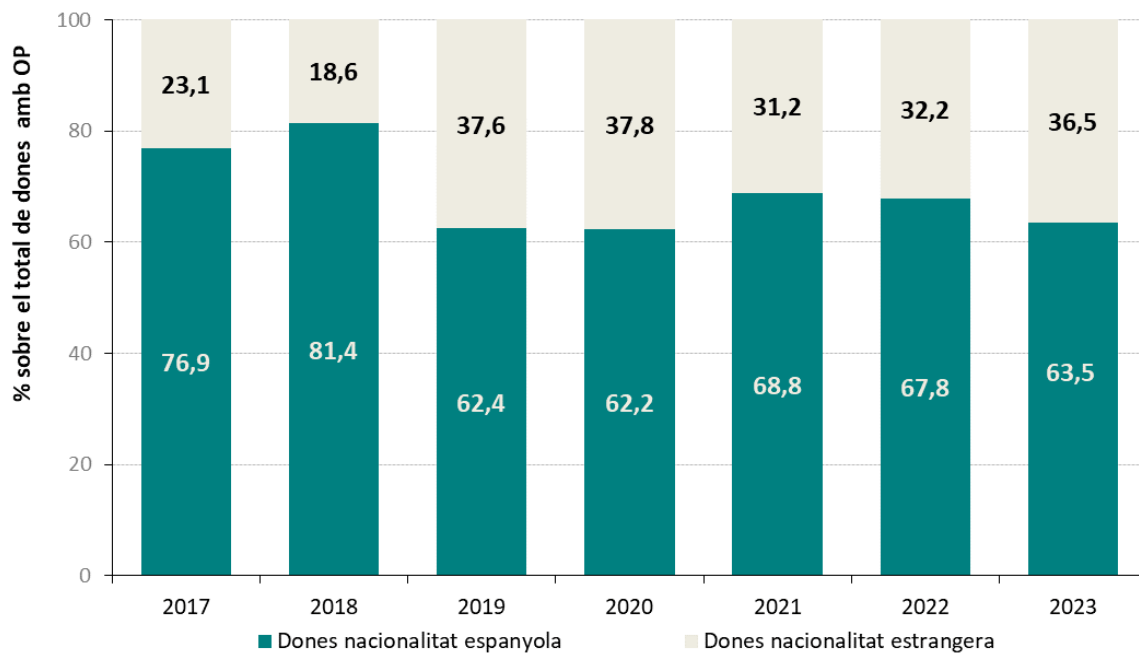
Font: OC-BL, a partir de les dades de l'Observatorio contra la Violencia Doméstica y de Género (CGPJ).

Nacionalitat de l'home al que se li aplica una ordre de protecció. Partits judicials del Baix Llobregat. 2017-2023.



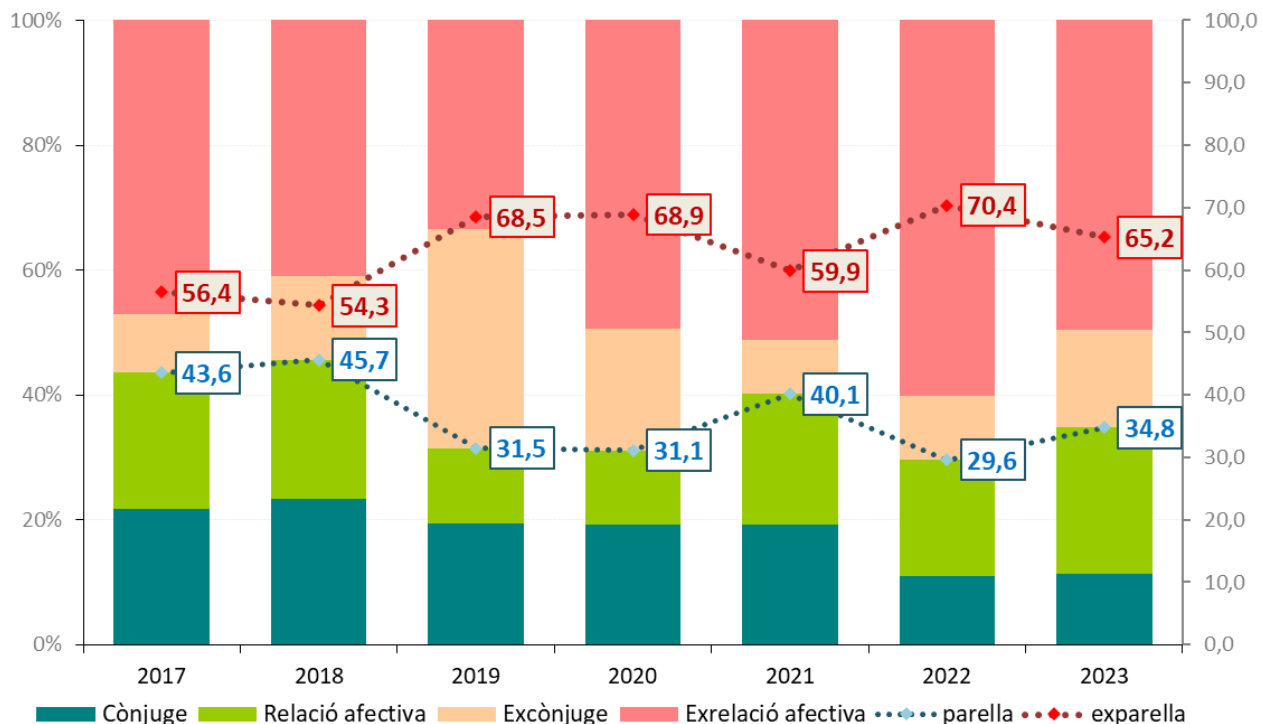
Font: OCBL, a partir de les dades de l'Observatorio contra la Violencia Doméstica y de Género (CGPJ).

Nacionalitat de la dona que té una ordre de protecció. Partits Judicials del Baix Llobregat. 2017-2023.



Font: OCBL, a partir de les dades de l'Observatorio contra la Violencia Doméstica y de Género (CGPJ).

Relació amb l'agressor de les ordres de protecció aplicades segons partits judicials del Baix Llobregat. 2017-2023.



Font: OCBL, a partir de les dades de l'Observatorio contra la Violència Domèstica y de Género (CGPJ).

Delictes

DELICTE DE VIOLÈNCIA DOMÈSTICA: exercici habitual de violència física o psíquica per part d'una persona sobre una altra que n'és o n'ha estat cònjuge, o hi està o hi ha estat lligada de forma estable per una relació d'afectivitat anàloga, o sobre els fills propis o del cònjuge o convivent, pupils, ascendents o incapaços amb els que convisqui o que es trobin subjectes a la potestat, tutela, curatela, acolliment o guarda de fet de l'una o l'altra (Font: LexCat. Web del Dept. de Justícia de la Generalitat de Catalunya).

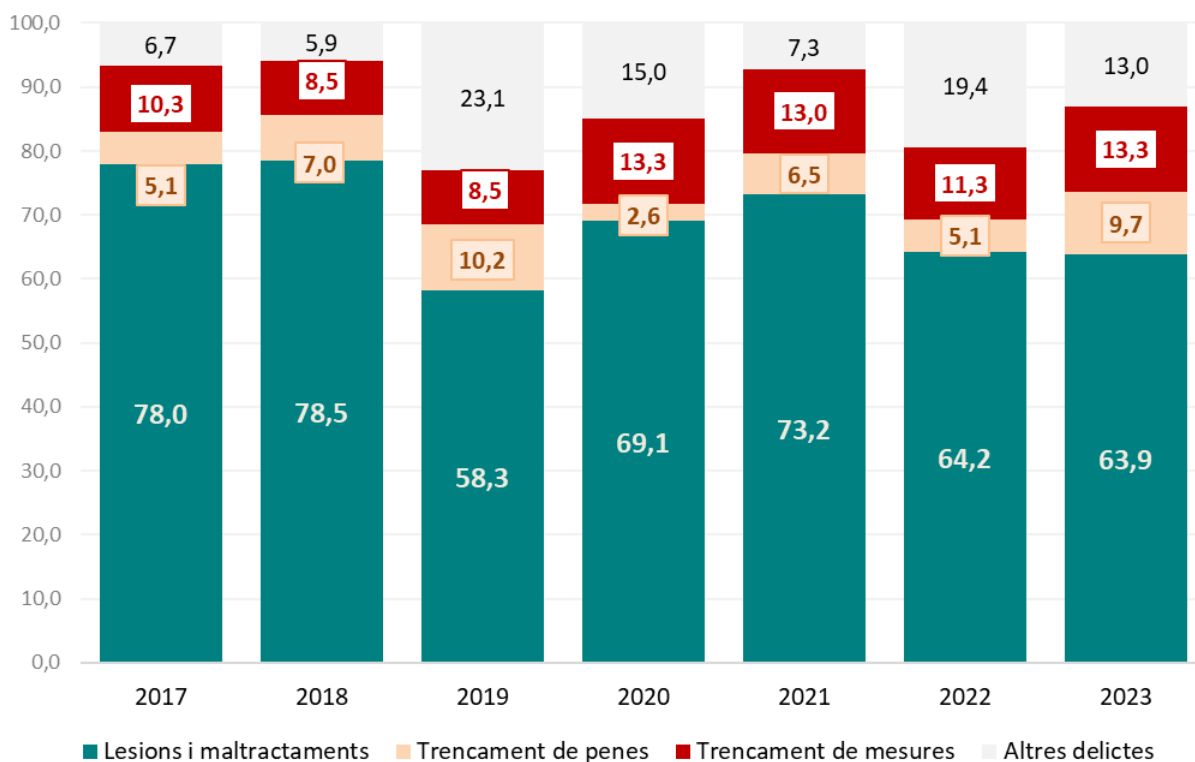
EVOLUCIÓ

3.244 delictes registrats als jutjats de violència masclista del Baix Llobregat, 51 menys que en el 2022.

TIPOLOGIA

El 64% dels delictes de violència masclista són lesions i maltractaments. Delictes contra la integritat moral són els que més augmenten respecte l'any anterior.

Distribució dels delictes segons tipologia (% total delictes). Partits Judicials del Baix Llobregat. 2017-2023.



Font: OCBL, a partir de les dades de l'Observatorio contra la Violència Doméstica y de Género (CGPJ).

Terminació de l'assumepte judicial

FORMES DE TERMINACIÓ: L'assumepte judicial al JVM pot terminar de 4 maneres:

-**Sentència:** Resolució que decideix definitivament el plet o causa en qualsevol instància o recurs, o que, segons lleis processals, ha de presentar aquesta forma. El CGPJ recull dels JVM les sentències absolutòries i condemnatòries.

-**Sobreseïment:** Terminació anormal del procés que comporta la conclusió eventual del procés i l'arxiu de les actuacions. No produeix efectes de cosa jutjada. El CGPJ recull dels JVM el sobreseïment:

Lliure: Declaració formalitzada a través d'un aute que posa fi al procés i que equival a la sentència absolutòria, procediment quan concorrin les circumstàncies previstes taxativament a la llei.

Provisional: Decisió judicial per la que es paralitza temporalment el procés per la insuficiència de proves per obrir el judici oral o inexistència d'autor conegut. La seva adopció es sotmet a uns motius i procediments previstos legalment. El seu efecte és la paralització de la causa i l'arxiu de les actuacions, amb força de cosa jutjada formal, és a dir, permetent la reobertura de la causa, si és el cas.

-**Elevació a l'òrgan competent:** en algunes ocasions es pot considerar que la cosa jutjada correspon a altres òrgans.

-**Altres**

(Font: [Diccionario del español jurídico](#))

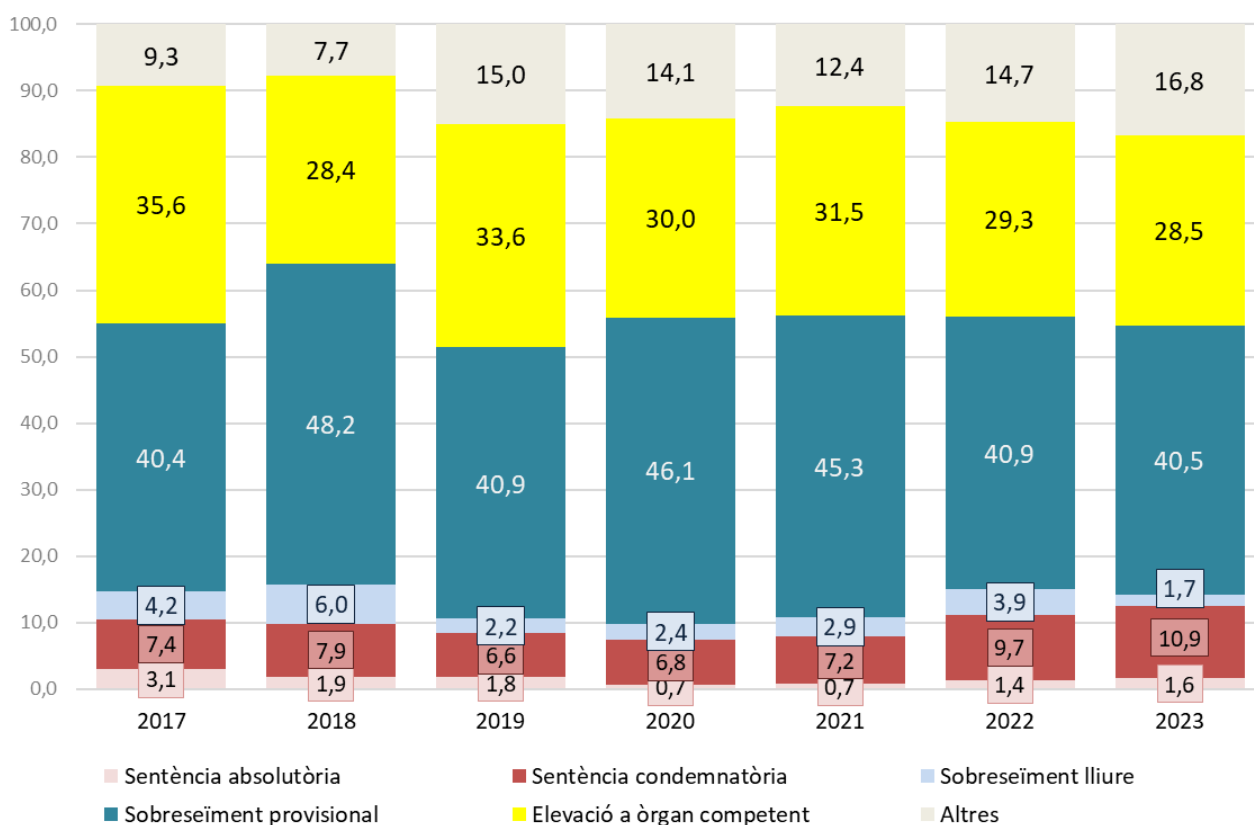
TIPOLOGIA

El **sobreseïment provisional** continua sent la forma de terminació més freqüent (**40,5%**) en els partits judicials de la comarca però **disminueix molt lleugerament el seu pes respecte l'any anterior**. L'**elevació a l'òrgan competent** és la segona forma de terminació més freqüent al Baix Llobregat (28,5%).

EVOLUCIÓ

Les formes de terminació que creixen respecte l'any anterior són: sentència absolutòria (+0,2 p.p.), sentència condemnatòria (+1,2 p.p.) i altres formes de terminació (+2,1 p.p.). Sobreseïment lliure (-2,2 p.p.), sobreseïment provisional (-0,4 p.p.) i elevació a òrgan competent (-0,8 p.p.) són les formes de terminació que disminueixen el seu pes respecte l'any anterior.

Terminació de l'assumpte judicial (% del total de les formes de terminació). Partits Judicials del Baix Llobregat. 2017-2023.



Font: OCBL, a partir de les dades de l'Observatorio contra la Violència Doméstica y de Género (CGPJ).

ALTRES DADES DE VIOLÈNCIA MASCLISTA

A continuació es presenten altres dades disponibles per àmbits territorials superiors que complementen la informació facilitada pel Consejo General del Poder Judicial i permeten ampliar l'objecte d'anàlisi.

- [1. Serveis d'Informació i Atenció a les Dones. Baix Llobregat.](#)
- [2. Línia d'atenció a les dones en situació de violència. 900 900 120. Baix Llobregat.](#)
- [3. Oficina d'Atenció a la Víctima.](#)
- [4. Dades estadístiques de violència masclista recollides pel Departament d'Interior de la Generalitat de Catalunya.](#)
- [5. Portal Estadístico de Violencia. Ministerio de Igualdad.](#)
- [6. Macroencuesta de violencia contra la mujer.](#)
- [7. Enquesta de Violència Masclista de Catalunya.](#)
- [8. Enquesta europea de violència masclista.](#)

- [1. Serveis d'Informació i Atenció a les Dones. Baix Llobregat.](#)

Què és?

La xarxa de serveis d'informació i atenció a les dones, funciona coordinadament arreu del territori, i està formada per 102 SIAD un d'ells al Consell Comarcal del Baix Llobregat i 5 oficines d'atenció a les dones de l'ICD. Aquestes cinc oficines de l'ICD estan distribuïdes pel territori. N'hi ha una a Barcelona, a Tarragona, a Lleida, a Girona i a les Terres de l'Ebre. A totes les oficines de la xarxa de serveis s'ofereix també assessorament psicològic i jurídic.

Dades que ofereixen

Les dades que es mostren fan referència al primer semestre de 2023 (no disposem de dades anuals) i provenen de diferents aplicatius informàtics de recollida de dades sobre les actuacions realitzades pels SIAD i les Oficines de l'ICD.

Aquesta informació està disponible al Catàleg de Dades Obertes de la Generalitat de Catalunya.

Principals dades

13.922 persones ateses en els serveis d'informació i atenció a les dones del Baix Llobregat en el primer semestre de 2023. **Castelldefels, Sant Boi de Llobregat i el Prat de Llobregat** concentren el major nombre de persones ateses. Olesa de Montserrat és el SIAD que concentra un major percentatge de menors atesos (20,8% dels seus usuaris); Martorell de 19 a 45 anys (70,2% dels seus usuaris); Molins de Rei de 46 a 65 anys (61,6%) i de persones ateses majors de 65 anys (20%).

Persones ateses als SIAD del Baix Llobregat.

	Persones ateses		Variació anual
	2023	%	
Castelldefels	2.577	18,5%	22,4%
Cornellà de Llobregat	519	3,7%	-8,3%
Gavà	767	5,5%	15,3%
Martorell	376	2,7%	4,7%
Molins de Rei	245	1,8%	45,8%
Sant Andreu de la Barca	279	2,0%	-3,8%
Sant Boi de Llobregat	1.786	12,8%	12,0%
Sant Feliu de Llobregat	260	1,9%	32,0%
Sant Joan Despí	1.927	13,8%	60,7%
Sant Vicenç dels Horts	484	3,5%	-20,8%
Viladecans	1.042	7,5%	1,7%
El Prat de Llobregat	1.684	12,1%	-0,9%
Esparreguera	280	2,0%	207,7%
Esplugues de Llobregat	244	1,8%	3,8%
Olesa de Montserrat	775	5,6%	31,1%
Consell Comarcal del Baix Llobregat	677	4,9%	42,5%
Total Baix Llobregat	13.922	100,0%	17,3%

Font: OCBL a partir de les dades publicades al Portal de Dades Obertes de la Generalitat de Catalunya.

Les dades corresponen al primer semestre de cada any.

Distribució segons edat de les persones ateses als SIAD del Baix Llobregat

	Edat			
	menors 18 anys	de 19 a 45 anys	De 46 a 65 anys	Més de 65 anys
Castelldefels	2,1%	38,3%	45,2%	14,5%
Cornellà de Llobregat	3,5%	56,3%	31,2%	8,7%
Gavà	2,6%	46,4%	44,1%	5,9%
Martorell	1,3%	70,2%	21,3%	7,2%
Molins de Rei	0,0%	18,4%	61,6%	20,0%
Sant Andreu de la Barca	2,5%	64,9%	31,2%	1,4%
Sant Boi de Llobregat	0,8%	42,2%	38,1%	18,9%
Sant Feliu de Llobregat	0,0%	43,8%	45,4%	10,8%
Sant Joan Despí	7,8%	63,4%	20,3%	8,4%
Sant Vicenç dels Horts	2,3%	54,1%	36,4%	7,2%
Viladecans	3,4%	48,1%	43,1%	4,5%
El Prat de Llobregat	14,8%	33,8%	37,4%	13,6%
Espareguera	0,0%	52,1%	47,1%	0,7%
Esplugues de Llobregat	0,0%	38,5%	43,0%	18,4%
Olesa de Montserrat	20,8%	48,4%	24,5%	6,1%
Consell Comarcal del Baix Llobregat	0,1%	45,6%	48,9%	5,3%
Total Baix Llobregat	5,2%	46,5%	37,2%	10,9%

Font: OCBL a partir de les dades publicades al Portal de Dades Obertes de la Generalitat de Catalunya.

Les dades corresponen al primer semestre de 2023.

2. Línia d'atenció a les dones en situació de violència. 900 900 120. Baix Llobregat.

Què és?

Servei d'atenció telefònica permanent (24 hores al dia, 7 dies a la setmana) contra la violència masclista. Disposa de professionals, advocades i psicòlogues que poden contactar amb serveis d'emergència, si és necessari. Les persones que accedeixin al servei poden expressar-se en 124 llengües, entre les quals hi ha el català, el castellà, l'anglès, el francès, l'alemany, l'italià, el rus, l'àrab, el romanès, el croat i el xinès (mandarí).

Dades que ofereixen

Des de l'Institut Català de les Dones es publica mensualment el nombre de trucades ateses segons diferents àmbits territorials (demarcacions, comarques i conjunt de Catalunya).

Alhora, anualment, es publiquen dades referents a qui realitza la trucada (si és la pròpia víctima de violències, si és un familiar o amic o si és un professional); quins són els àmbits de violència (parella, familiar, laboral o sociocomunitari); quines les formes de violència (física, psicològica, sexual o econòmica) i quina és l'edat de la víctima. Aquestes dades són també disponibles pel Baix Llobregat.

Principals dades

2023 registra **921 trucades** al 900 900 120 al Baix Llobregat, aquesta xifra és lleugerament inferior a la de l'any 2020 on es van registrar més de mil trucades. L'any 2023 s'han computat 36 trucades més que l'any 2022. A Catalunya es registren **14.183** trucades, el que suposa un increment anual de 1.794 trucades. El major volum de trucades es concentraren en els mesos de setembre i maig. En el 83,7% dels casos és la pròpia usuària qui fa la trucada. Tanmateix, en 61,3% de les trucades la forma de violència present és la psicològica.

Trucades ateses per situació de violència masclista al Baix Llobregat. Any 2023.

900 900 120
Contra la violència
masclista **Atenció 24 h**

Telèfon gratuït
i confidencial  Generalitat de Catalunya
Institut Català de les Dones

Acumulat (gener - desembre 2023) **921**

Mitjana mensual de trucades rebudes: **77**

Dades acumulades 2023

	Trucades	% Catalunya
Baix Llobregat	921	6,5
Catalunya	14.183	

Baix Llobregat

Persona que truca	Trucades	% acumulat
Familiar o persona propera	124	13,5
La pròpia usuària	771	83,7
Professional	26	2,8
Total	921	100,0

Baix Llobregat

Per sexe	Trucades	% acumulat
Dones	912	99,0
Homes	9	1,0
Sense resposta	0	0,0
Total	921	100,0

Baix Llobregat

Edat*	Trucades	% acumulat
De 18 a 30 anys	25	0,7
De 31 a 40 anys	19	0,5
De 41 a 50 anys	23	0,6
De 51 a 60 anys	13	0,4
Menors de 18 anys	6	0,2
Més de 60 anys	23	0,6
No consta	3485	97,0
Total	3.594	100,0

* De la pròpia usuària

Baix Llobregat

Àmbits de la violència masclista	Trucades	% acumulat
Àmbit de la parella	586	63,6
Àmbit digital	2	0,2
Àmbit familiar	35	3,8
Àmbit laboral	7	0,8
Àmbit sociocomunitari	27	2,9
Àmbit institucional	2	0,2
Sense resposta	262	28,4
Total	921	100,0

Baix Llobregat

Formes de violència masclista ⁽¹⁾	Trucades	% acumulat
Física	196	21,3
Psicològica	565	61,3
Sexual i abusos sexuals	52	5,6
Econòmica	84	9,1

⁽¹⁾ Hi ha molts casos en què coincideix més d'una forma d'exercir violència. Es comptabilitzen les trucades on es manifesta haver patit alguna de les formes de violència masclista.

Baix Llobregat

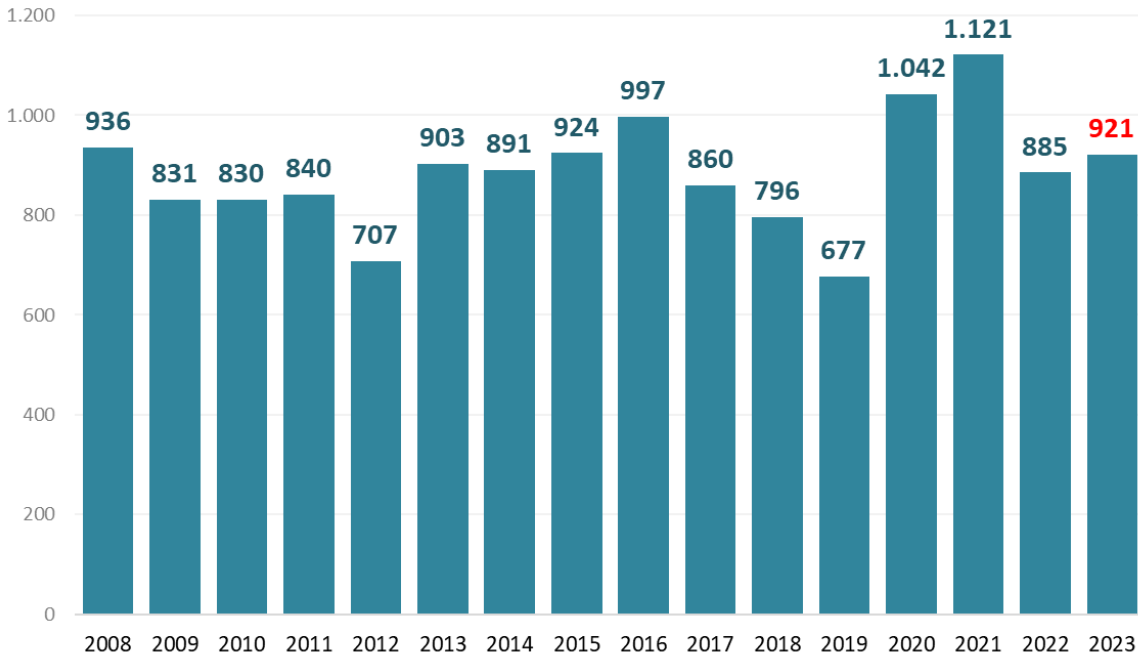
Conviu amb l'agressor	Trucades	% acumulat
Sí	291	31,6
No	332	36,0
No consta	298	32,4

Baix Llobregat

Situació laboral de la dona	Trucades	% acumulat
A l'atur	23	2,5
Estudiant	5	0,5
No consta	603	65,5
Pensionista	33	3,6
Treball domèstic no remunerat	29	3,1
Treballa	228	24,8
Total	921	100,0

Font: Observatori de la Igualtat de Gènere. Institut Català de les Dones.

Trucades rebudes a la línia d'atenció a les dones en situació de violència. 900 900 120. Baix Llobregat. Evolució.



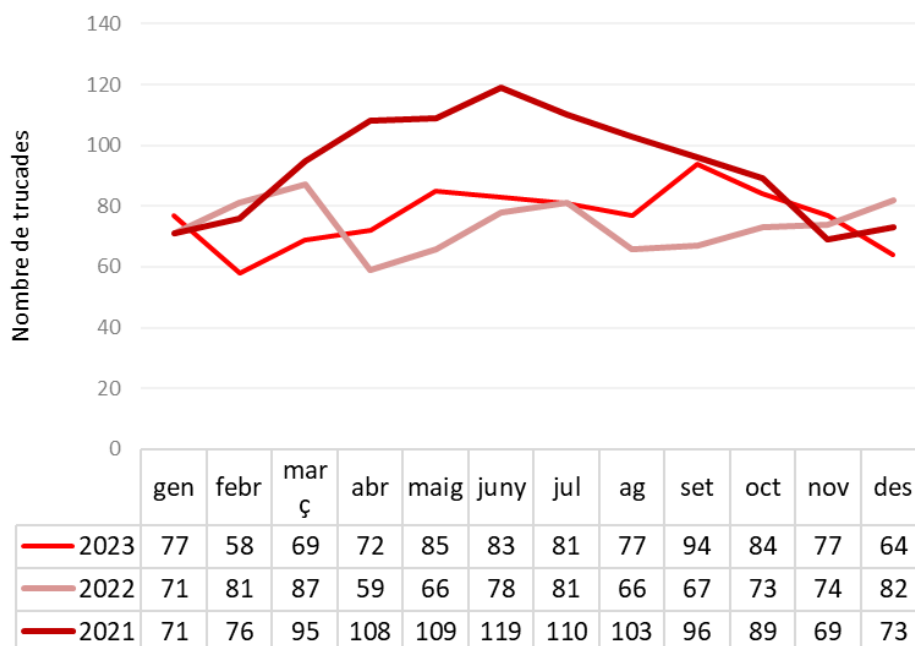
Font: OCBL a partir de les dades de l'Observatori de la Igualtat de Gènere. Institut Català de les Dones.

Evolució de les trucades rebudes. Tenint en compte 2008 com a any base. Baix Llobregat i Catalunya.

Any	Baix Llobregat	Catalunya
2007	100	100
2008	100	100
2009	88	88
2010	88	88
2011	88	88
2012	75	80
2013	95	95
2014	95	90
2015	98	100
2016	105	95
2017	90	90
2018	85	85
2019	72	85
2020	110	115
2021	120	115
2022	95	100
2023	102	115

Font: OCBL a partir de les dades de l'Observatori de la Igualtat de Gènere. Institut Català de les Dones.

Evolució mensual trucades línia 900 900 120



Font: OCBL a partir de les dades de l'Observatori de la Igualtat de Gènere. Institut Català de les Dones.

3. Oficina d'Atenció a la Víctima

Què és?

És un servei gratuït que ofereix atenció, suport i orientació a les víctimes i persones perjudicades per un delictes o falta, i punt de coordinació de les ordres de protecció de les víctimes de violència domèstica i de gènere que adopten els òrgans judicials a Catalunya.

Aquestes oficines depenen de la Direcció General d'Execució Penal a la Comunitat i de Justícia Juvenil i tenen com a finalitat oferir a les víctimes informació i suport perquè puguin exercir els drets que els reconeix la legislació vigent, així com una atenció integral per potenciar la recuperació personal i reduir la victimització.

Dades que ofereixen

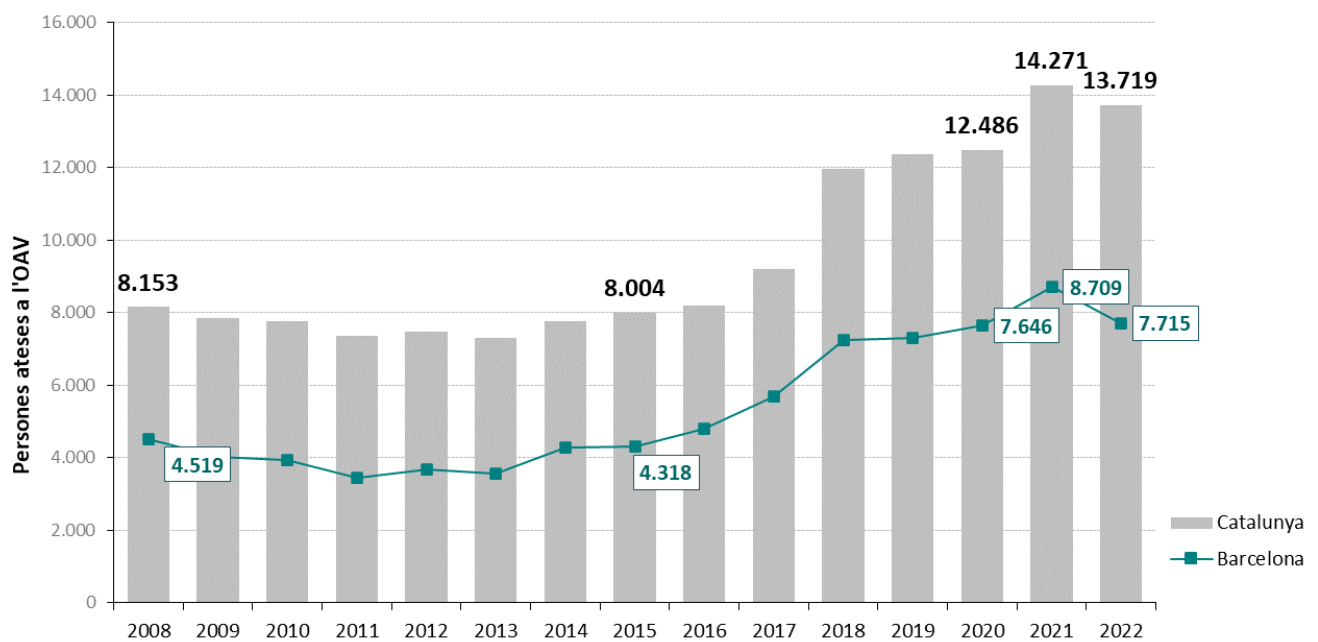
Des del Departament de Justícia es publica mensualment el recull de les actuacions que realitzen des d'aquestes oficines. Aquesta informació es publica pel conjunt de Catalunya i per demarcacions. Les variables que recullen són: víctimes ateses per les OAV (evolució, altes i baixes); descriptors sociodemogràfics de les víctimes ateses (gènere, edat, nacionalitat); delictes soferts per les persones ateses; tipus d'actuacions realitzades per les OAV i dades judicials relacionades amb les mesures de protecció realitzades per les OAV.

Principals dades¹

13.719 persones ateses a les Oficines d'Atenció a les Víctimes (OAV) de Catalunya, de les quals el 56% són de la demarcació de Barcelona.

Disminueix el nombre de persones ateses a les OAV. En el 2022 es van atendre 13.719 persones a Catalunya (4% menys respecte 2021) i 7.715 a Barcelona (11% menys respecte 2021).

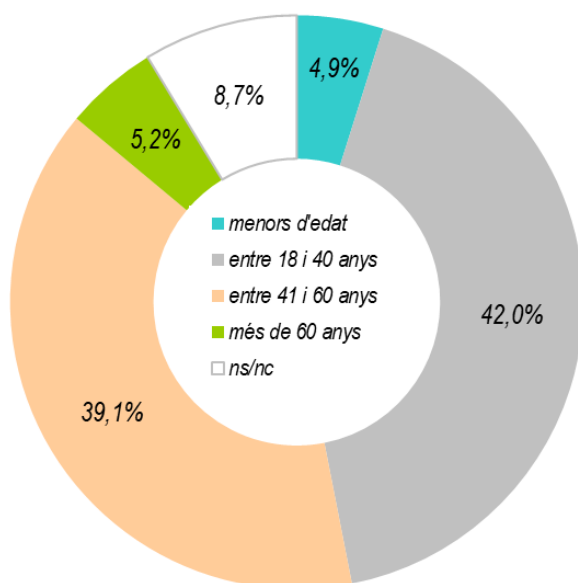
Persones ateses a les Oficines d'Atenció a les Víctimes. Evolució.



Font: OCBL a partir de les dades publicades pel Departament de Justícia de les OAV.

¹ Les dades disponibles es troben a http://justicia.gencat.cat/ca/departament/Estadistiques/atencio_victima/

Edat de les dones ateses per les OAV de Catalunya en el 2022.



Font: OCBL a partir de les dades publicades pel Departament de Justícia de les OAV.

Els principals delictes soferts per les persones ateses en les OAV de Catalunya el 2022 són el maltractaments de violència de gènere (32%), les lesions per violència de gènere (18%) i amenaces de violència de gènere (12%).

Principals delictes soferts per les persones ateses en les OAV. Catalunya 2022.

Delictes	Total	% sobre el total
Maltractaments de violència de gènere	2.386	31,8%
Lesió de violència de gènere	1.366	18,2%
Amenaces de violència de gènere	925	12,3%
Trencament de condemna o mesura d'allunyament de	867	11,6%
Abús o agressió sexual a menor 16 anys	630	8,4%
Violència habitual de gènere	329	4,4%
Agressió sexual	282	3,8%
Abusos sexuals	267	3,6%
Homicidi	242	3,2%
Lesions	208	2,8%

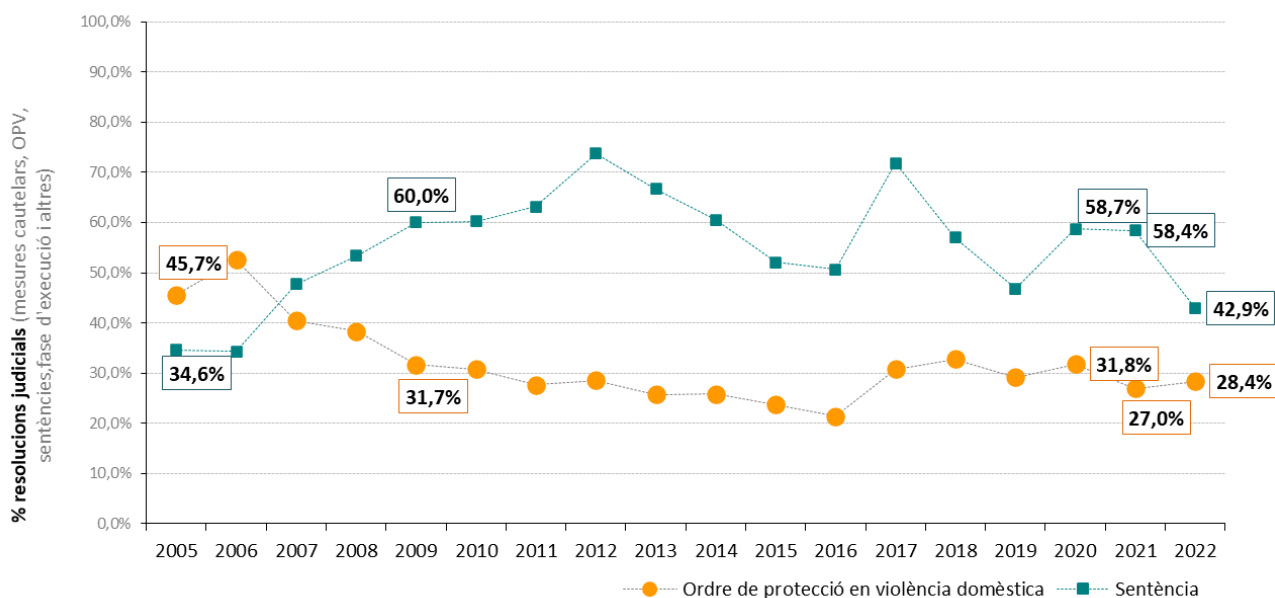
Font: OCBL a partir de les dades publicades pel Departament de Justícia de les OAV.

Les resolucions judicials derivades de les actuacions de les Oficines d'Actuació a les Víctimes són principalment les ordres de protecció en violència domèstica (OPV) i les sentències (suposen més

del 71% del total). La fase d'execució (22%) i les mesures cautelars (7%) i són les altres resolucions derivades de les actuacions de les OAV a Catalunya.

Respecte 2021, disminueix el pes de la sentència (en més de 15 punts) i de les mesures cautelars (-2 p.p) però augmenta la fase execució (en més de 15 punts) i les ordres de protecció (+1,4 p.p) respecte el conjunt de les resolucions derivades de les actuacions de les oficines d'atenció a la víctima.

Evolució del pes de les OPV i sentències en el conjunt de resolucions judicials derivades de les actuacions de les OAV. Catalunya.



Font: OCBL a partir de les dades publicades pel Departament de Justícia de les OAV.

4. Dades estadístiques de violència masclista recollides pel Departament d'Interior de la Generalitat de Catalunya.

Què són?

El Departament d'Interior de la Generalitat de Catalunya recull de manera sistemàtica una sèrie de dades estadístiques relacionades amb la violència masclista. Aquestes dades les separa en 4 àmbits: violència masclista en l'àmbit de la parella (Violència perpetrada contra una dona per un home que n'és o ha estat el cònjuge o hi ha tingut relacions similars d'afectivitat (també es denomina violència de gènere); violència masclista en l'àmbit familiar (Violència perpetrada contra una dona i les menors d'edat en el sí de la família i perpetrada per un home en el marc de

les relacions afectives i dels lligams de l'entorn familiar); violència masclista en l'àmbit social i comunitari (Violència que comprèn les manifestacions següents: agressions sexuals, el tràfic i explotació sexual de dones i nenes, la mutilació genital femenina o el risc de patir-la, els matrimonis forçats, la violència derivada de conflictes armats i la violència contra els drets sexuals i reproductius) i violència domèstica (actes de maltractament físic, psíquic, sexual i/o d'altres tractes vexatoris que es realitzen per part d'una determinada persona sobre un o més membres del seu nucli familiar i/o de convivència. Podent ésser autor dels fets o víctimes tant homes com les dones).

Principals dades

Violència masclista en l'àmbit de la parella. Fets, trencaments, denúncies-Anual (2011-2023)

Any	Fet principal sense		Denúncies
	trencament de condemna	Trencament de condemna	
2011	12.329	1.388	13.325
2012	11.994	1.427	13.081
2013	11.449	1.279	12.398
2014	12.043	1.220	12.926
2015	11.915	1.255	12.790
2016	11.206	1.519	12.452
2017	11.506	1.602	12.789
2018	11.570	1.685	12.977
2019	11.753	1.728	13.162
2020	10.835	1.725	12.377
2021	12.005	1.888	13.671
2022	13.169	2.073	15.154
2023	14.407	2.449	16.789

Font: OCBL a partir de les dades del Departament d'Interior de la Generalitat de Catalunya. Estadística de violència masclista i domèstica.

Violència masclista en l'àmbit de la parella (víctimes-agressors)-Anual (2011-2023)

Any	Víctimes ateses	Víctimes mortals	Denúncia prèvia mort	Detinguts		Total detinguts
				menors d'edat	majors d'edat	
2011	13.467	12	3	24	6.617	6.641
2012	12.193	13	1	20	6.176	6.196
2013	11.563	4	2	24	5.671	5.695
2014	13.133	14	7	30	5.438	5.468
2015	13.081	6	0	21	5.261	5.282
2016	12.478	8	1	24	5.164	5.188
2017	12.907	9	3	33	5.271	5.304
2018	12.877	7	1	28	5.483	5.511
2019	13.069	9	2	22	5.654	5.676
2020	12.594	9	1	21	5.299	5.320
2021	14.076	9	2	27	6.002	6.029
2022	15.644	9	3	35	6.862	6.897
2023	17.051	14	2	32	7.644	7.676

Font: OCBL a partir de les dades del Departament d'Interior de la Generalitat de Catalunya. Estadística de violència masclista i domèstica.

Violència masclista en l'àmbit familiar. Fets, trencaments, denúncies-Anual (2011-2023)

	Fet principal sense trencament de condemna	Trencament de condemna	Denúncies
2011	2.080	140	2.221
2012	2.476	182	2.662
2013	2.503	134	2.642
2014	3.140	174	2.895
2015	2.775	180	2.927
2016	2.499	177	2.610
2017	2.587	169	2.701
2018	2.791	210	3.005
2019	2.716	242	2.937
2020	2.773	238	3.009
2021	2.935	311	3.240
2022	3.280	304	3.576
2023	3.390	450	3.843

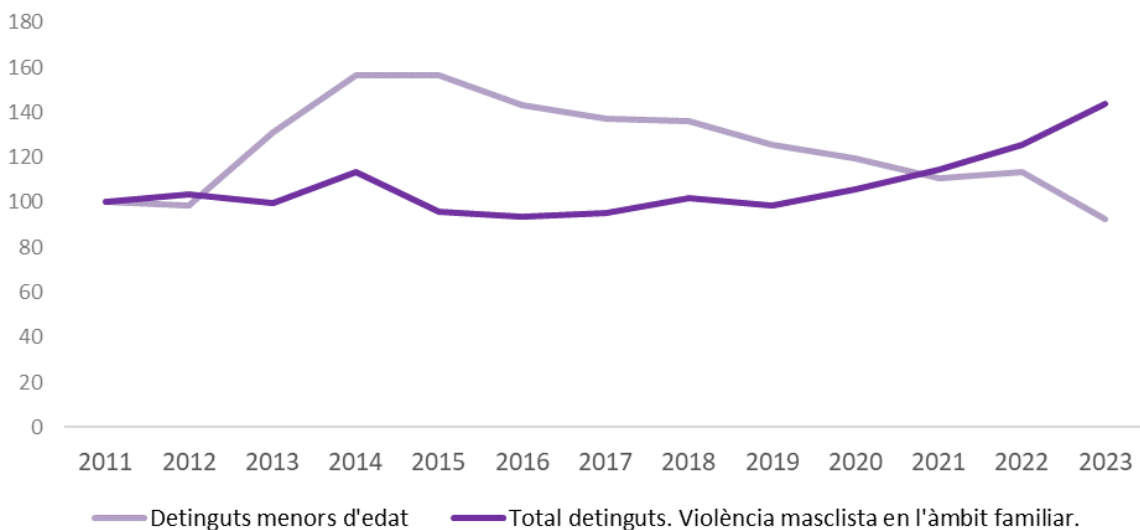
Font: OCBL a partir de les dades del Departament d'Interior de la Generalitat de Catalunya.
Estadística de violència masclista i domèstica.

Violència masclista en l'àmbit familiar. Víctimes/Agressors-Anual (2011-2023)

	Víctimes ateses	Víctimes mortals	Detinguts major d'edat	Detinguts menors d'edats	Total detinguts
2011	2.539	2	1.100	67	1.167
2012	2.968	4	1.140	66	1.206
2013	3.018	2	1.077	88	1.165
2014	3.420	0	1.218	105	1.323
2015	3.511	8	1.016	105	1.121
2016	3.137	0	993	96	1.091
2017	3.155	2	1.021	92	1.113
2018	3.437	2	1.099	91	1.190
2019	3.470	3	1.064	84	1.148
2020	3.583	2	1.155	80	1.235
2021	3.908	3	1.266	74	1.340
2022	4.254	3	1.465	76	1.541
2023	4.508	1	1.615	62	1.677

Font: OCBL a partir de les dades del Departament d'Interior de la Generalitat de Catalunya.
Estadística de violència masclista i domèstica.

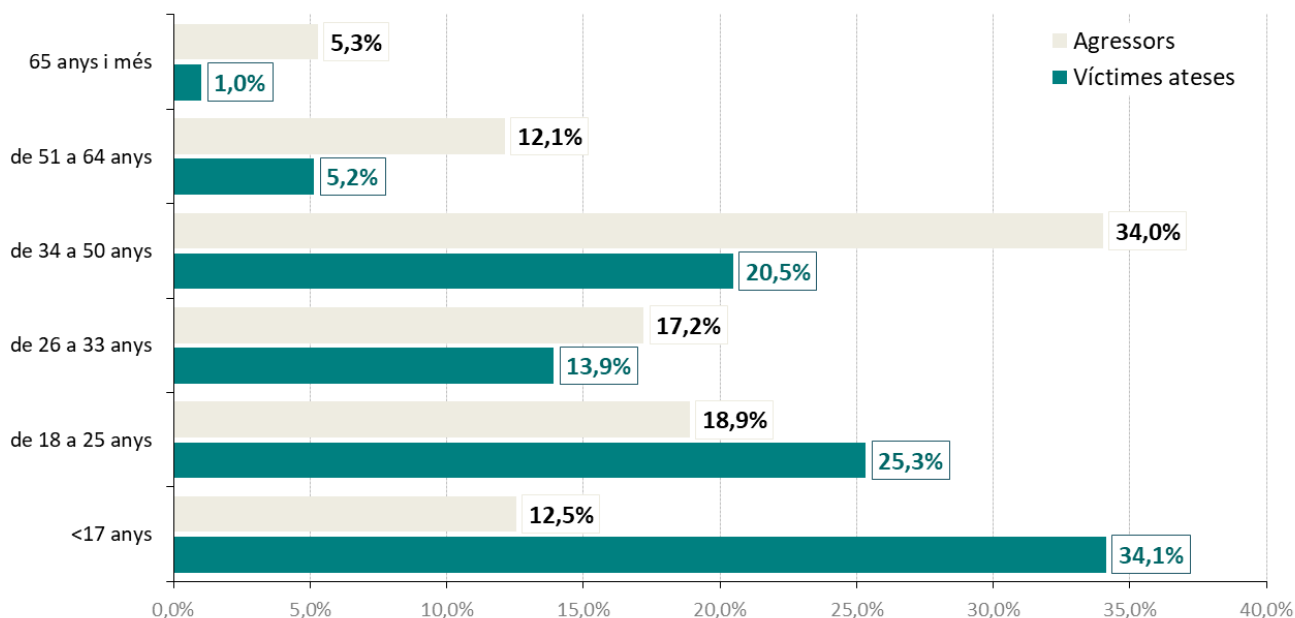
Evolució del nombre de detinguts i dels detinguts menors d'edat de violència masclista en l'àmbit familiar. Catalunya. 2011 any base.



Font: OCBL a partir de les dades del Departament d'Interior de la Generalitat de Catalunya. Estadística de violència masclista i domèstica.

Violència masclista en l'àmbit social o comunitari (violències sexuals)-Víctimes i agressors. Distribució segons edat. Dades acumulades 2022. Catalunya.

Recull les tipologies següents: agressions sexuals, agressions sexuals (víctima menor 13 anys), agressions sexuals amb penetració, abusos sexuals, abusos sexuals (víctima menor 13 anys), abusos sexuals amb penetració, assetjament sexual...



Font: OCBL a partir de les dades del Departament d'Interior de la Generalitat de Catalunya. Estadística de violència masclista i domèstica.

4. Portal Estadístico de Violencia

Què és?

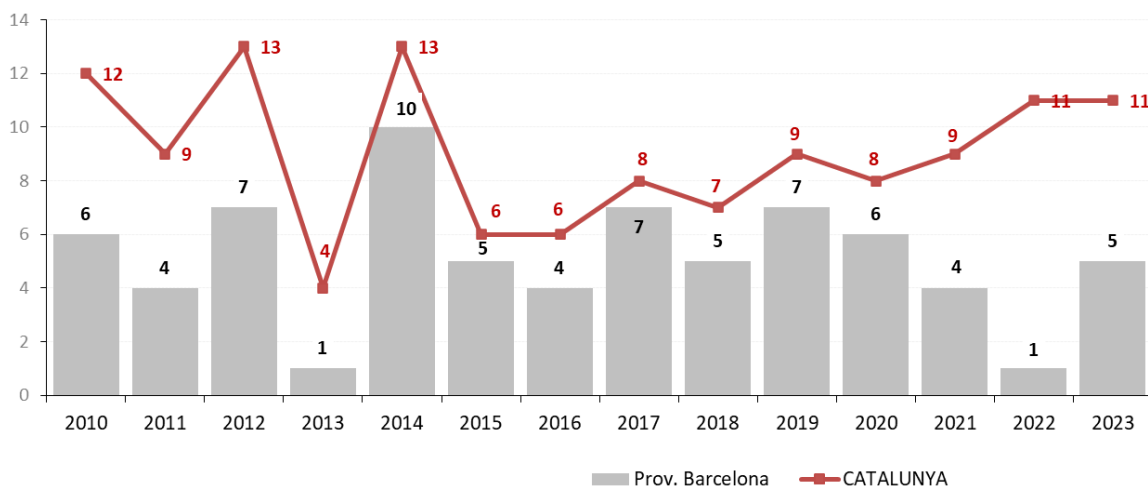
El Ministeri de Sanitat, Igualtat i Serveis Socials recull en aquest portal de dades les actuacions que realitzen en matèria de violència masclista. El portal permet seleccionar l'indicador, l'abast temporal i l'abast territorial (dades disponibles a nivell provincial i comunitat autònoma).

Dades que ofereixen

Víctimes mortals de violència masclista, trucades rebudes al 061, ajuts econòmics concedits, ajuts per canvi de residència, contractes bonificats i per substitució, denúncies per violència de gènere, dispositius electrònics de seguiment, renda activa d'inserció, usuàries ATENPRO i ordres de protecció.

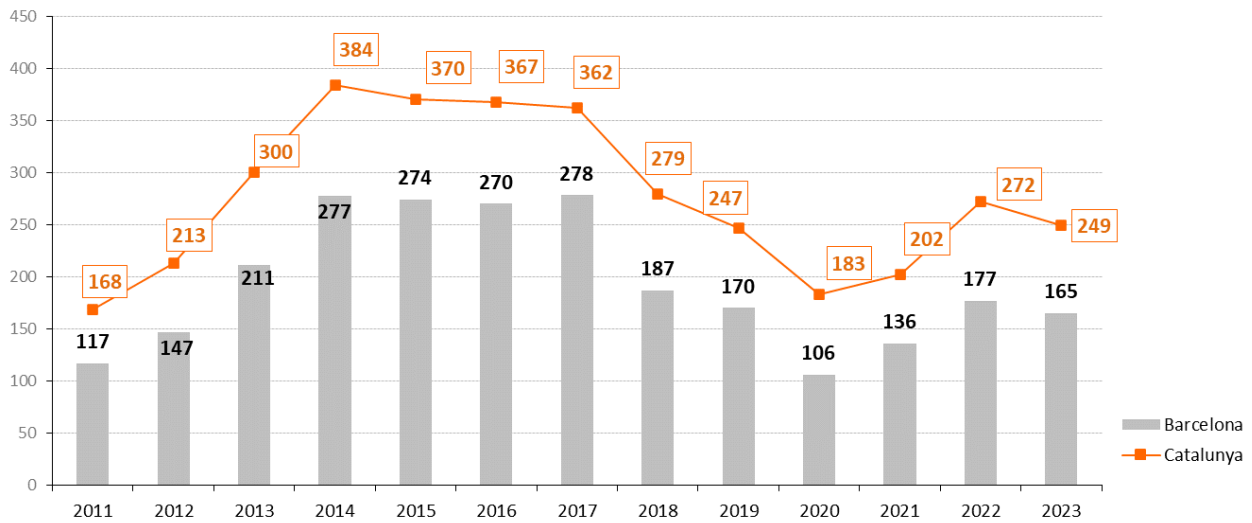
Principals dades

Nombre de víctimes mortals de violència masclista.



Font: OCBL, a partir de les dades del Portal Estadístico de Violencia. Ministerio de Sanidad, Igualdad y Servicios Sociales.

Evolució del nombre d'ajuts concedits per canvi de residència a Catalunya.



Font: OCBL, a partir de les dades del Portal Estadístic de Violència. Ministerio de Sanidad, Igualdad y Servicios Sociales.

5. Macroenquesta de violència contra la mujer

Què és?

La Macroenquesta de violència contra la dona 2019 és l'operació estadística més rellevant que es realitza a Espanya sobre la violència contra la dona. Aquesta macroenquesta es realitza cada 4 anys des de 1999. L'objectiu principal és conèixer el percentatge de dones residents a Espanya que han patit o pateixen actualment algun tipus de violència pel fet de ser dones.

S'ha realitzat 9.568 entrevistes particulars a domicili. El procediment de mostreig és polietàpic, estratificat per conglomerats, amb selecció de les unitats primàries de mostreig (municipis) i de les unitats secundàries (seccions) de forma aleatòria proporcional i de les unitats últimes (individus) per rutes aleatòries, quotes d'edat i ocupació.

Dades que ofereixen

La macroenquesta ofereix dades de violència contra les dones tenint en compte els següents tipus de violència: 1. violència psicològica de control; 2. violència psicològica emocional; 3. violència econòmica; 4. violència física i 5. violència sexual. En aquesta enquesta s'analitza la violència patida per les dones tant en l'àmbit de la parella com fora de l'àmbit de la parella.

Respecte a la violència en la parella, s'analitza el moment d'inici de la mateixa i la seva tipologia. Posteriorment s'estudia si les dones han denunciat o explicat aquesta violència, si han assistit a serveis d'ajut i en cas afirmatiu, com els valoren. També s'estudia les conseqüències sobre la salut de la violència patida.

En quant a la violència soferta fora de l'àmbit de la parella, en primer lloc s'analitza la prevalença de la violència física i sexual al llarg de la vida. Després s'estudia la severitat de la violència física i les formes de la violència sexual. També s'analitzen les conseqüències sobre la salut de les dones afectades així com quines persones han exercit la violència física i sexual.

Com a novetats, aquesta enquesta mesura per primer cop l'assetjament sexual i l'assetjament reiterat (stalking). També incorpora noves preguntes sobre discapacitat com a conseqüència de la violència, ingressos hospitalaris, baixes laborals i diverses conseqüències físiques i psicològiques de la violència.

Principals dades

El **57,3% de les dones** de 16 anys o més a Espanya ha patit violència per ser dona. Aquesta violència engloba totes les violències mesurades a l'enquesta, des de una mirada lasciva fins a una violació. A més a més, una de cada cinc (19,8%) l'ha patida en els últims 12 mesos.

Tipus de violència d'alguna parella (actual o passada) al llarg de la vida



Font: OC-BL a partir de les dades de la Macroencuesta de violència contra la mujer 2019.

Violència per part de la parella o exparella

El 14,2% de les dones ha patit algun tipus de **violència física o sexual** en mans de les seves parelles o ex parelles. I d'aquestes un 96,9% han patit també violència psicològica. Aquesta violència sol ser reiterada ja que per un 75% de les dones amb parella actual ha tingut lloc més d'una vegada, aquest percentatge s'incrementa fins al 86,2% per a la violència sexual i al 84,3% per la psicològica emocional.

L'**edat** no manté una relació lineal amb la prevalença de la violència física patida al llarg de la vida. El tram amb més percentatge es el de dones entre 25 y 34 anys (16,4%) seguit del de 18-24 anys (14,5%), 35-44 (13,3%) i 45-54 (13,7%). On si observem diferències significatives és en el **nivell d'estudis** (menor per a les universitàries 8,6% que per la resta de grups) i el **país de naixement** (més gran entre les estrangeres, 22,3% que entre les espanyoles 9,7%).

Pel que fa a la **violència psicològica**, un 31,9% de les dones amb parella o ex-parella n'han patit. Concretament, un 13,9% han sentit por, un 27% han patit violència psicològica de control, un 23,2% violència psicològica emocional i un 11,5% violència econòmica.

El 21,7% dels casos de violència són **denunciats**. En la majoria dels casos és la pròpia víctima qui denuncia. De les dones que van interposar denúncia a una ex-parella, el 27,3% va finalitzar la seva relació amb l'agressor; el 21,9% afirmen que la parella va seguir comportant-se de la mateixa manera i el 20,6% que el seu comportament va empitjorar.

Per altra banda, els principals **motius** manifestats per **no denunciar** la violència han estat: resoldre-ho sola (49,1%), no considerar-la greu (46,4%), per por a les represàlies (4,7%) i per vergonya, no voler que es sàpiga (5,7%). El 27,9% de les denúncies van ser **retirades** sent els principals motius: la por (24,7%), ser el pare dels seus fills/es (21,9%) i sentir pena per la seva parella (19%).

El 38,9% de les dones que van patir violència van buscar **ajuda formal**. El 23,4% va assistir a algun servei psicològic o psiquiàtric; el 10,4% serveis mèdics; 7,4% serveis legals i el 7,2% serveis socials. L'**ajuda informal** és encara més important, ja que un 50,7% d'aquestes va explicar-ho a una amiga, un 36,2% a la mare i un 25,4% a la seva germana. De forma general la reacció més habitual és

aconsellar deixar la relació i el percentatge de qui havent fet aquest consell ofereixen suport emocional o material es molt elevat, superior al 90%. Tot i això, encara hi ha un 22,1% de les dones que no van explicar-ho a ningú.

Violència fora de la parella

Pel que fa a la **violència sexual** fora de la parella un 6,5% de les dones de més de 15 anys l'han patida en algun moment de la seva vida i un 2,2% han estat violades algun cop. El 99,6% dels agressors eren homes: un 21,6% un familiar, un 49,0% un amic o conegut i un 39,1% un desconegut. Un 12,4% van ser agressions sexuals col·lectives on hi va participar més d'una persona. El 84,1% de les víctimes de violència sexual i el 67,2% de les dones que han patit una violació no van buscar ajuda formal i un 26,6% no ho va explicar a ningú. El 16,2% d'aquestes dones han patit conseqüències psicològiques, percentatge que arriba fins al 78,9% per a les dones que han estat violades.

El 40,4% de les dones han patit **assetjament sexual** en algun moment de la seva vida, aquesta xifra augmenta fins al 60,5% per a les dones d'entre 16 i 24 anys. A més a més, tres de cada quatre (75,2%) afirmen que aquest va ser reiterat. Pel que fa a la tipologia, un 74,9% de les víctimes han patit mirades insistents o lascives que les ha fet sentir intimidades i un 40,4% han tingut un contacte físic no desitjat.

6. Enquesta de Violències Masclistes

Què és?

En el 2021 es realitza la tercera Enquesta de Violència Masclista a Catalunya (EVMC) que s'elabora cada cinc anys. L'objectiu d'aquesta és donar a conèixer el nombre de dones que viuen a Catalunya que estan patint actualment algun tipus de violència masclista, així com si l'han patit en algun moment de la seva vida. Així, l'enquesta pretén donar una visió detallada i actual de les formes de violència masclista i dels diferents aspectes que s'hi relacionen.

L'EVMC s'ha elaborat amb entrevistes telefòniques a 9.594 dones de 16 anys i més residents a Catalunya. Les entrevistes es van efectuar entre novembre i desembre de 2021 i van permetre que moltes dones expliquessin per primera vegada de forma anònima casos no denunciats.

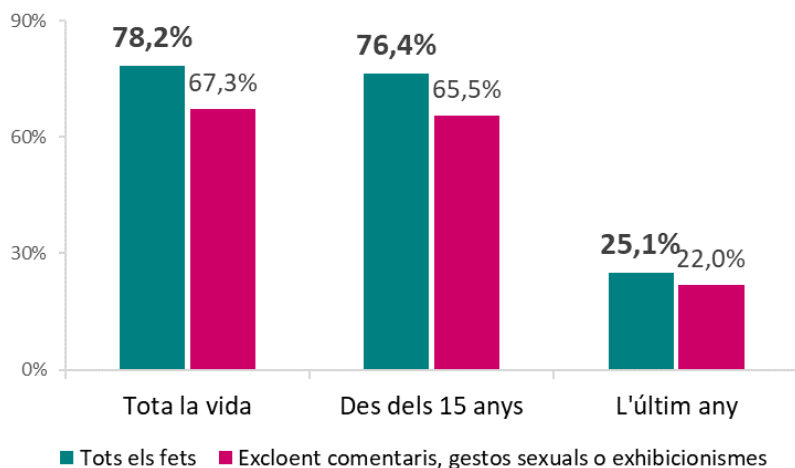
Dades que ofereixen

L'enquesta pregunta un ventall ampli de violències masclistes, que recullen un espectre de tipologies diferents de fets, com ara comentaris i gestos sexuals, exhibicionisme, violències sexuals digitals, tocaments amb i sense violència, relacions sexuals sota coaccions o intimidacions psicològiques, assetjaments sexuals a la feina, agressions amb violència o intimidació, violacions i intents de violació (amb o sense violència). A les dones se'ls preguntava aquestes violències patides tant durant l'any 2021 com les patides des que tenien 15 anys, recollint així les violències patides al llarg de la seva vida adulta. L'enquesta també té un bloc que recull les violències patides per les dones en la seva infància (abans dels 15 anys). Tanmateix, es recull la freqüència de les agressions, el tipus o perfils dels agressors, les denúncies presentades i les conseqüències que aquets fets havien tingut sobre les dones i sobre els seus fills i filles.

Principals dades

Un **78,2% de les dones baixllobregatines** han patit com a mínim un fet de violència al llarg de la seva vida, és a dir, 8 de cada 10. Un 22% de les dones van patir com a mínim un episodi durant l'any 2021.

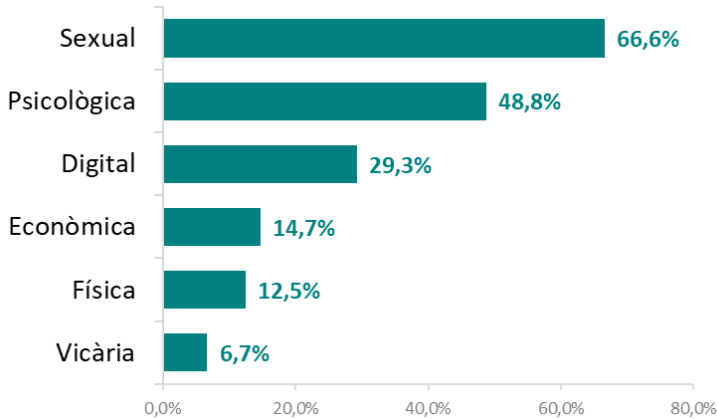
Victimització global. Dones que han patit com a mínim un fet. Baix Llobregat 2021.



Font: OCBL a partir de dades del Departament d'Interior. Generalitat de Catalunya.

Per tipologia de violència, la que pateixen un percentatge més gran de dones al Baix Llobregat és la **sexual**² (66,6%) seguida de la **psicològica** (48,8%). Un 6,7% de les dones ha experimentat violència **vicària** durant la seva vida adulta. En l'edició de 2021 destaca l'augment de les violències **digitals** (29,3%).

Victimització global: tipologies de violència. Baix Llobregat 2021.



Font: OCBL a partir de dades del Departament d'Interior. Generalitat de Catalunya.

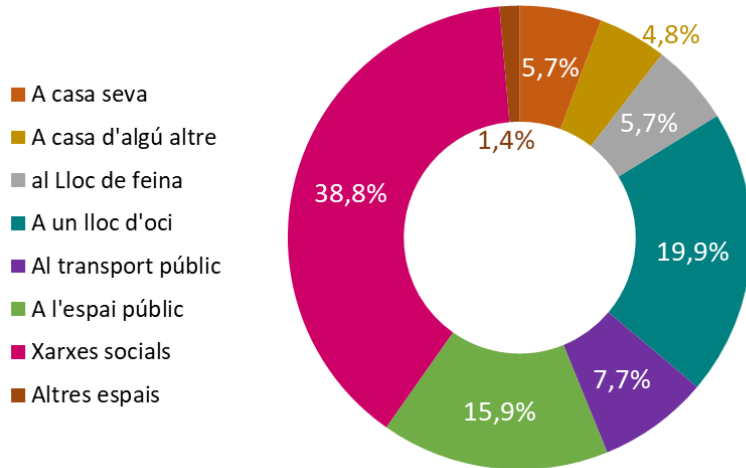
Al Baix Llobregat les dones joves, **d'entre 16 i 29 anys**, són les que han experimentat en major grau aquestes violències masclistes: un 89,7% de les joves han patit un fet al llarg de la seva vida.

Violència fora de la parella

Un 67,9% de les dones catalanes de 16 anys o més ha patit algun fet de violència masclista per part d'un home amb el que no tenen, ni han tingut, cap relació de parella. Els fets més freqüents són els **comentaris i/o gestos sexuals** i els assetjaments i **missatges sexuals a través de mitjans digitals** (59,5% i 21% respectivament). Possiblement per aquest motiu el lloc de l'agressió més habitual són les **xarxes socials** (38,8%) seguides d'un lloc d'oci (19,9%) i d'un espai públic (15,9%). L'autor de l'agressió era en un 67,1% un desconegut, en un 32,4% un conegut i en un 0,5% un familiar. En les violacions, des dels 15 anys només un 37,4% eren homes desconeguts o que just acabaven de conèixer; la resta, un 62,6% l'agressor era un home conegut per la dona. En els intents de violació, un 48,8% eren homes coneguts.

² En els fets de violències sexuals els comentaris i/o gestos sexuals són els fets que reben les dones amb més freqüència, seguit de tocaments sense violència o intimidació.

Lloc de les agressions masclistes fora de la parella. Últim any. Catalunya 2021.

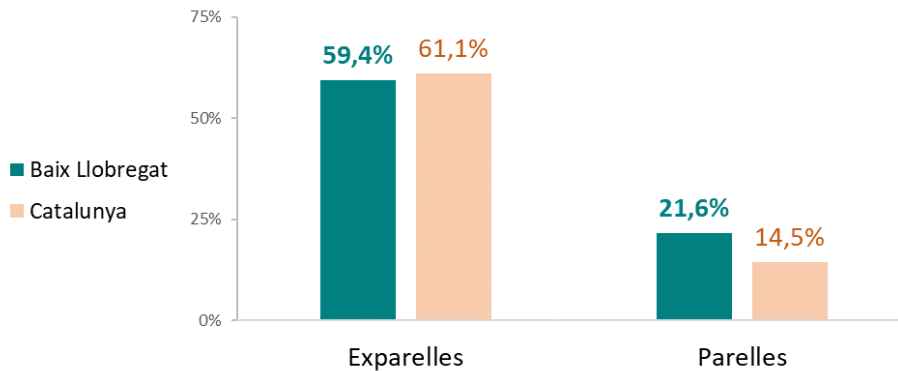


Font: OCBL a partir de dades del Departament d'Interior. Generalitat de Catalunya.

Violència per part de la parella o exparella

Un **59,4%** de les dones del Baix Llobregat i un **61,1%** de les dones catalanes han estat víctimes de com a mínim un fet de violència per part d'una ex-parella. Entre les dones que tenen parella aquestes xifres representen el 21,6% al Baix Llobregat i el 14,5% a Catalunya l'any 2021.

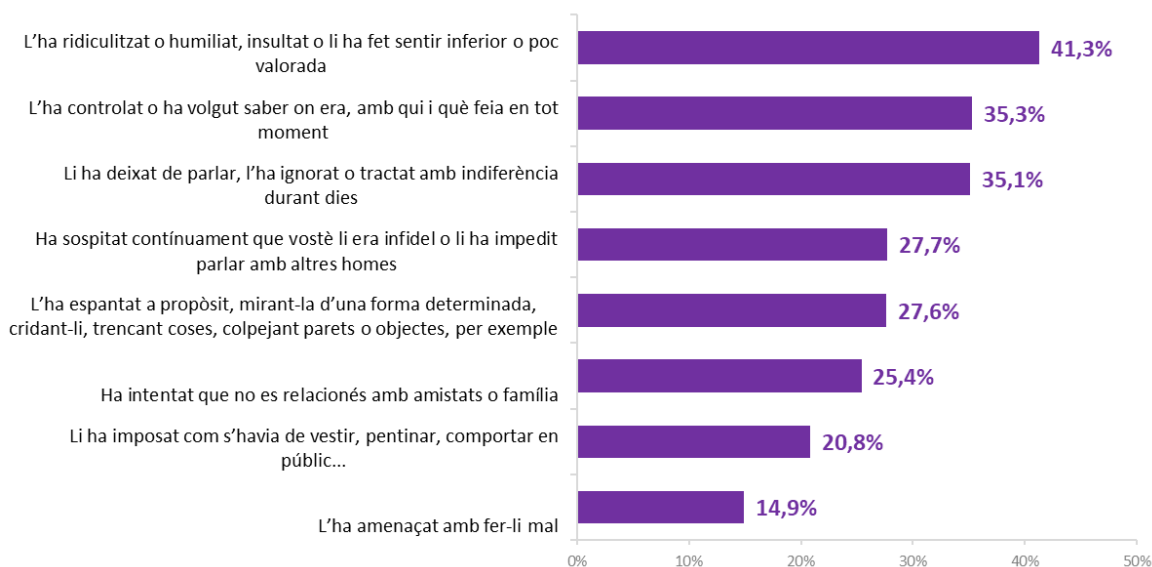
Victimització global des dels 15 anys. Parelles i exparelles. Baix Llobregat i Catalunya 2021.



Font: OCBL a partir de dades del Departament d'Interior. Generalitat de Catalunya.

La **violència psicològica** (58,4%) és la que han patit un major nombre de dones catalanes par part de l'exparella, sent aquesta molt superior a l'econòmica (19,6%), la física (18,4%), la sexual (16,2%), la vicària (12,9%) o la digital (9,1%). La violència psicològica (58,4%). Les formes de violència psicològica més freqüents en mans de les exparelles de les dones del Baix Llobregat són: la ridiculització o humiliació (41,3%), el control (35,3%), la omisió de paraula durant dies (35,1%) i la sospita continua d'infidelitat (27,7%).

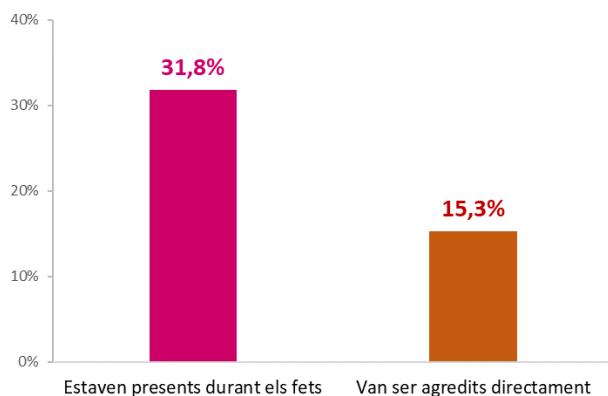
Formes de violència psicològica per part de l'exparella. Baix Llobregat 2021.



Font: OCBL a partir de dades del Departament d'Interior. Generalitat de Catalunya.

Un **33,7% de les dones** que han patit algun fet diuen que durant aquest període **vivien fills i filles de menys de 18 anys a la llar**. D'aquests un 31,8% estaven presents durant els fets i un 15,3% van ser agredits directament.

Violència contra els fills i filles per part de la exparella. Catalunya 2021.



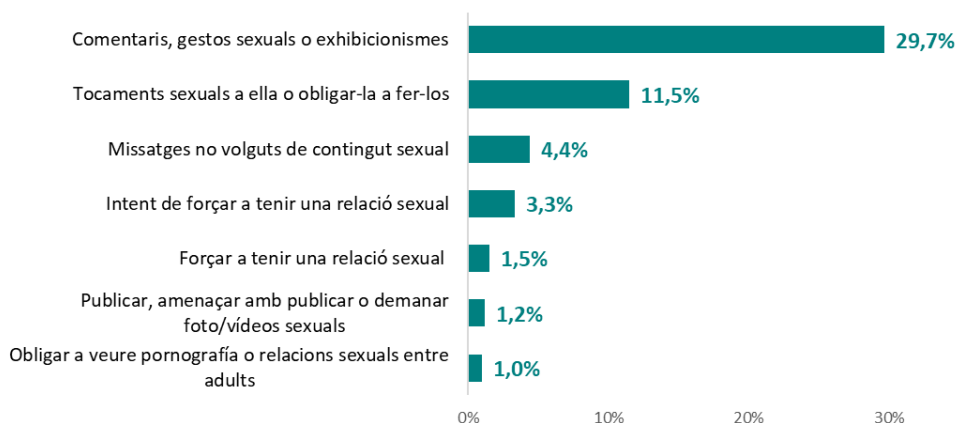
Font: OCBL a partir de dades del Departament d'Interior. Generalitat de Catalunya

Base: dones que han patit algun fet des dels 15 anys i vivien amb els fills i filles de menys de 18 anys.

Violències patides per les dones abans dels 15 anys

Un **33,6% de les dones** han patit violència durant la seva infància (un 16,8% si exclouem els fets de comentaris o gestos sexuals) a Catalunya. D'aquestes, el 40% han rebut aquets agressions fins als 10 anys (60% entre 11 i 15 anys). La tipologia d'agressor més comú és la del **conegut (42%)**, seguida del familiar (29,5%) i del desconegut (26,9%). Un 25% dels agressors eren menors de 15 anys. El fet patit més habitual són els comentaris, gestos sexuals o exhibicionismes (29,7%).

Fets patits a la infància i l'adolescència per a les dones. Catalunya 2021.

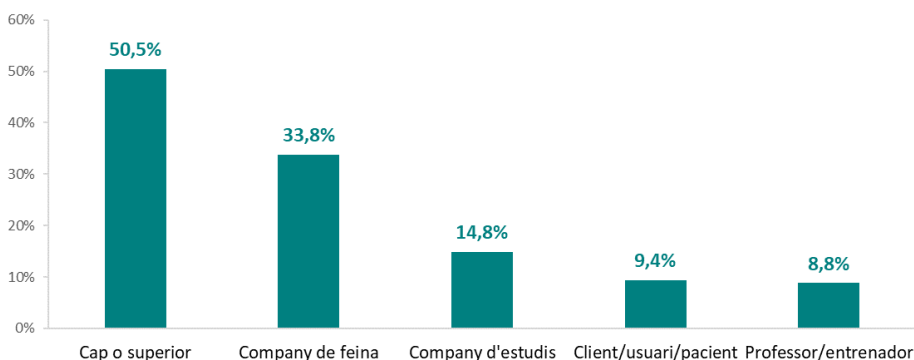


Font: OCBL a partir de dades del Departament d'Interior. Generalitat de Catalunya.

Assetjaments sexuals a la feina

Un **15,3% de les dones** han estat víctimes d'alguna agressió sexual per homes de l'entorn laboral i el 2,7% l'han patit en el darrer any a Catalunya. Les dones sense contracte (7,3%) i amb contracte temporal (3,9%) són les que més violència sexual han patit. L'agressor més habitual és el **cap o superior** (50,5%) i el segon més freqüent és el company de feina (33,8%).

Tipus d'agressor en l'àmbit laboral o d'estudi. Assetjament sexual. Catalunya 2021.

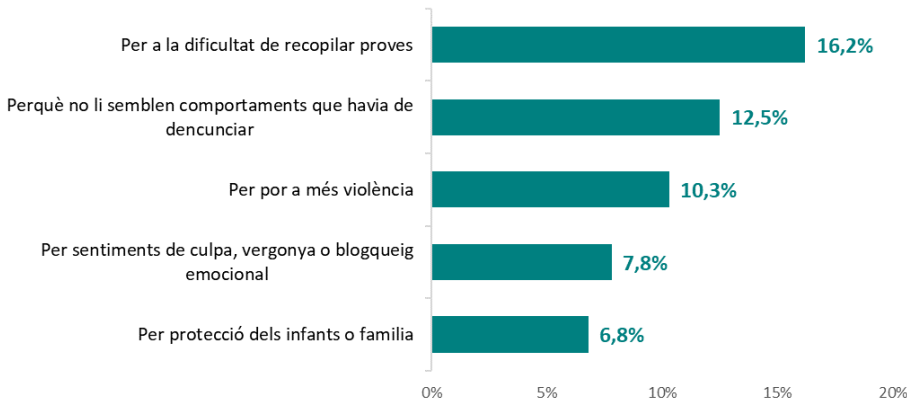


Font: OCBL a partir de dades del Departament d'Interior. Generalitat de Catalunya.

Denúncia

Només un 18,4% de les dones que han considerat que la violència que han patit és un acte delictiu han interposat una denúncia. El principal motiu per a no interposar denúncia és per la dificultat de **recopilar proves** (16,2%). Tanmateix, un 12,5% de les dones van considerar que no li semblen comportaments que havien de denunciar i un 10,3% tenia por a més violència. Entre les que si que han efectuat denúncia hi ha un alt grau de satisfacció amb l'atenció rebuda pels Mossos d'Esquadra, sobretot en el moment d'interposar la denúncia, on la mitjana es situa en un 7,1 (en una escala de 0 a 10, on 0 és gens satisfeta i 10 totalment satisfeta).

Motius per a no denunciar a l'últim any. Catalunya 2021.

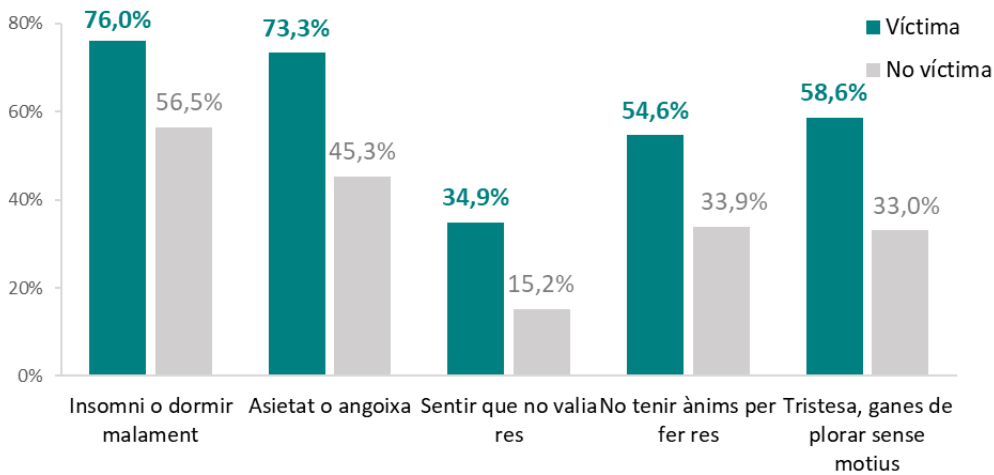


Font: OCBL a partir de dades del Departament d'Interior. Generalitat de Catalunya.
Base: Dones que han considerat el fet com a delictiu i no han denunciat a l'últim any.

Conseqüències: benestar psicològic.

Un 76% de les dones víctimes d'algun fet de violència han tingut en el darrer any insomni sovint o molt sovint. L'ansietat o angoixa (73,3%), tristesa, ganes de plorar sense motius (58,6%) i no tenir ànims per fer res (54,6%) són altres simptomatologies que pateixen aquestes dones.

Percentatge de dones que han manifestat patir el símptoma "Molt sovint o sovint". Catalunya 2021.



Font: OCBL a partir de dades del Departament d'Interior. Generalitat de Catalunya.

7. Enquesta europea de Violència contra les dones

Què és?

L'Agència dels Drets Fonamentals de la Unió Europea ([FRA](#)) publica al març de 2014 la major enquesta realitzada sobre la violència contra les dones (més de 40.000 dones entrevistades a 27 estats membres de la Unió Europea). Aquesta, és, encara, la única enquesta disponible a nivell europeu. Dita enquesta serà realitzada per l'Eurostat en futures edicions, tot i que encara no les tenen previstes.

L'enquesta pregunta sobre les possibles formes de violència (psicològica, sexual i física) contra les dones en tots els possibles àmbits de violència (familiar, laboral, espai públic i online).

Dades que ofereixen

Permet analitzar la situació de la violència contra les dones en cada un dels països de la Unió Europea i realitzar una comparació entre ells. La data de realització de l'enquesta (2013) i el seu contingut fa complementar la informació obtinguda a partir de l'EVMC (2010).

Principals dades

El 33% de les dones enquestades han experimentat violència física o sexual.

El 22 % han experimentat violència física o sexual per part d'una parella.

El 5 % han estat violades.

El 43 % han experimentat algun tipus de violència psicològica per part d'una parella sentimental, com humiliacions en públic, prohibició per sortir de casa o amenaces físiques.

El 33 % han patit violència física o sexual durant la infància.

El 18 % de les dones patiren casos d'assetjament.

L' 11 % de les dones han estat objecte d'assetjament sexual mitjançant les xarxes socials o els missatges electrònics (SMS). El 20 % de les joves (18-29) han estat víctimes d'assetjament cibernètic.

El 32 % de totes les víctimes d'assetjament sexual manifestaren que aquest va ser per part d'un cap, company de feina o client.

El 67 % de les víctimes d'assetjament sexual a l'àmbit laboral no ho van denunciar.

Material de consulta i recursos complementaris entorn les dades de violència contra les dones.

Oficines d'Atenció a la Víctima. Resum de dades.

Resum de dades les actuacions realitzades per les OAV.

http://www.gencat.cat/justicia/estadistiques_avictima/1_vict.html

Observatori de la Igualtat de Gènere. Institut Català de les Dones. Violències Masclistes.

Àmbit de l'ICD que recull les dades oficials de femicidis; les dades estadístiques del telèfon 900 900 120; reculls estadístics d'altres departaments i administracions.

<http://dones.gencat.cat/ca/ambits/Observatori-de-la-Igualtat-de-Genere/violencies-masclistes/>

Departament d'Interior de la Generalitat de Catalunya

Recull de dades de violència masclista en els àmbits de parella, familiar i social i comunitari del Departament d'Interior de la Generalitat de Catalunya. Permet la consulta segons diferents àmbits temporals i territorials.

https://interior.gencat.cat/ca/arees_dactuacio/seguretat/violencia-masclista-i-domestica/estadistica-sobre-violencia-masclista-i-domestica/dades-sobre-violencia-masclista-dones/

Portal Estadístico de Violencia

Recull de dades de la Delegació del Govern de Violència de Gènere. Aquest portal ofereix el resum de les actuacions del Ministeri envers la violència masclista. Permet la consulta segons diferents àmbits temporals i territorials.

<https://dones.gencat.cat/ca/ambits/Observatori-de-la-Igualtat-de-Genere/violencies-masclistes/>

Àrea documental de l'ajuntament de Barcelona contra la violència vers les dones

Recull de documentació, normativa, guies i protocols relacionats amb els circuits locals contra la violència vers les dones.

<http://ajuntament.barcelona.cat/bcnantimasclista/ca/>

Plataforma Unitària contra les violències de gènere

La plataforma unitària contra les violències de gènere és una associació formada per 110 entitats i un gran equip de persones de tot Catalunya que impulsen un moviment social per eradicar la violència contra les dones de la nostra societat.

En aquesta web es recull material de campanyes i activitats.

<http://www.violenciadegenere.org>

Les xifres del femicidi

El nombre de femicidis documentats quasi duplica els assassinats per violència masclista reconeguts oficialment. Així s'extreu del primer informe sobre assassinats de dones pel fet de ser-ho a Catalunya, elaborat per Femicidio.net i Coperacció.

<https://femicidio.net/category/informes-y-cifras/>

Feminisme Crític. El blog de l'Observatori IQ.

Feminisme Crític és el tinter i les paraules de l'Associació IQ, que treballa per introduir la perspectiva de gènere en el debat social i polític, tot (re)interpretant-la com un element d'innovació, de democràcia, de justícia i canvi social.

<http://www.elcritic.cat/blogs/feminismecritic/>

L'iceberg de la violència de gènere.

Infografia d'Amnistia Internacional que exemplifica els diferents graus de violència masclista tot mostrant que la violència visible només és la punta de l'iceberg de la violència masclista.

http://cdnb.20m.es/sites/102/2016/03/iceberg-violencia_de_genero.jpg

Macroencuesta Violencia contra la mujer 2019.

Macroenquesta (mostra representativa de 9.568 dones) realitzada pel Ministeri de Sanitat, Serveis Socials i Igualtat. Aquesta enquesta és la que presenta les dades més actualitzades.

La macroenquesta ofereix dades de violència contra les dones tenint en compte els següents tipus de violència: 1. violència psicològica de control; 2. violència psicològica emocional; 3. violència econòmica; 4. violència física i 5. violència sexual. En aquesta enquesta s'analitza la violència patida per les dones tant en l'àmbit de la parella com fora de l'àmbit de la parella.

Respecte a la violència en la parella, s'analitza el moment d'inici de la mateixa i la seva tipologia. Posteriorment s'estudia si les dones han denunciat o explicat aquesta violència, si han assistit a serveis d'ajut i en cas afirmatiu, com els valoren. També s'estudia les conseqüències sobre la salut de la violència patida.

En quant a la violència soferta fora de l'àmbit de la parella, en primer lloc s'analitza la prevalença de la violència física i sexual al llarg de la vida. Després s'estudia la severitat de la violència física i les formes de la violència sexual. També s'analitzen les conseqüències sobre la salut de les dones afectades així com quines persones han exercit la violència física i sexual.

Com a novetats, aquesta enquesta mesura per primer cop l'assetjament sexual i l'assetjament reiterat (stalking). També incorpora noves preguntes sobre discapacitat com conseqüència de la violència, ingressos hospitalaris, baixes laborals i diverses conseqüències físiques i psicològiques de la violència.

<https://violenciagenero.igualdad.gob.es/violenciaEnCifras/macroencuesta2015/Macroencuesta2019/home.htm>

Enquesta sobre violències masclistes a Catalunya. Edició 2021.

L'Enquesta de Violència Masclista presenta la seva tercera edició (l'anterior era del 2016) per tal de retratar la violència masclista a Catalunya a partir d'enquestes telefòniques.

https://interior.gencat.cat/ca/el_departament/publicacions/seguretat/estudis-i-enquestes/enquesta_de_violencia_masclista/enquesta-sobre-les-violencias-masclistes-a-catalunya-2021/

Ending gender-based violence .European Commission.

Repositori de l'activitat realitzada per la Comissió Europea en matèria de violència masclista. Destaquem el recull de baròmetres i enquestes europees realitzades; les darreres activitats legislatives (el Parlament Europeu i la Comissió Europea estan treballant en una nova directiva europea, reclamada fa anys per la societat civil i alguns grups de l'Eurocambra, en l'àmbit de la lluita contra les violències masclistes per establir unes definicions, normes i sancions comunes a escala europea) o les darreres campanyes de difusió.

https://commission.europa.eu/strategy-and-policy/policies/justice-and-fundamental-rights/gender-equality/gender-based-violence/ending-gender-based-violence_en#what-is-the-eu-doing

Enquesta Europea de Violència contra les dones. 2013.

Nota de premsa (ESP)

http://fra.europa.eu/sites/default/files/fra-2014-vaw-survey-factsheet_es.pdf

Enllaç a tot el material facilitat per part de la FRA de l'Enquesta Europea de Violència contra les dones.

Informe complet; notes de premsa; consulta interactiva de les dades segons països...

<http://fra.europa.eu/en/media/press-packs/vaw-survey>

ANNEX 1: PARTITS JUDICIALS DEL BAIX LLOBREGAT

Partit Judicial	Jutjats i Tribunals	Municipis	Població femenina 23**
Martorell	4	Abrebra	6.369
Nº1 de Barcelona		Castellví de Rosanes	1.058
		Collbató	2.336
		Esparreguera	11.053
		Martorell	14.099
		Olesa de Montserrat	12.258
		Sant Andreu de la Barca	13.674
		Sant Esteve Sesrovires	3.958
		Masquefa*	-
TOTAL			64.805
Sant Boi de Llobregat	4	Sant Boi de Llobregat	42.950
Nº 12 de Barcelona		Sant Climent de Llobregat	2.095
		Santa Coloma de Cervelló	4.302
		Torrelles de Llobregat	3.141
	TOTAL		
Sant Feliu de Llobregat	7	Cervelló	4.682
Nº 16 de Barcelona		Corbera de Llobregat	7.629
		Molins de Rei	13.622
		Pallejà	5.880
		La Palma de Cervelló	1.553
		El Papiol	2.161
		Sant Feliu de Llobregat	23.640
		Sant Joan Despí	17.820
		Sant Vicenç dels Horts	14.311
		Vallirana	7.918
TOTAL			99.216
Cornellà de Llobregat	4	Cornellà de Llobregat	46.362
Nº 20 de Barcelona			
TOTAL			46.362
Gavà	6	Begues	3.740
Nº 21 de Barcelona		Castelldefels	34.986
		Gavà	24.348
		Viladecans	33.756
	TOTAL		
Esplugues de Llobregat	2	Esplugues de Llobregat	24.601
Nº 23 de Barcelona		Sant Just Desvern	10.612
TOTAL			35.213
El Prat de Llobregat	4	El Prat de Llobregat	33.429
Nº25 de Barcelona			
TOTAL			33.429

Font: OCBL, a partir de les dades del Consejo General de los Procuradores de Tribunales, 2003. <http://www.cgpe.es/provincia>

* Masquefa no pertany a la comarca del Baix Llobregat, malgrat que es computen les dades a nivell comarcal, la qual cosa suposa una petita variació

**Font: OCBL, a partir de les dades de l'Institut d'Estadística de Catalunya, 2024.

ANNEX 2: Dades segons partits judicials de la comarca

RESUM DADES PER PARTITS JUDICIALS 2023

	PARTITS JUDICIALS							COMARCA BAIX LLOBREGAT
	Martorell	Sant Boi de Llobregat	Sant Feliu de Llobregat	Cornellà de Llobregat	Gavà	Esplugues de Llobregat	El Prat de Llobregat	
<i>Denúncies de violència masclista</i>								
Nombre de Denúncies	392	219	460	348	464	185	221	2289
Denúncies per cada 10.000 dones	278,0	51,0	194,6	75,1	190,6	75,2	66,1	109,3
<i>Mesures judicials de protecció a les dones víctimes de violència masclista</i>								
Allunyament	4	51	71	20	17	12	14	189
Suspensió del règim de les visites, la custòdia i la pàtria potestat	2	12	14	6	8	0	0	42
<i>Ordres de Protecció iniciades a instància de:</i>								
la víctima	78	104	109	60	118	44	32	545
altres persones	0	10	1	0	0	0	0	11
Ministeri Fiscal	0	17	1	0	0	1	0	19
d'ofici	0	0	0	0	0	0	0	0
Administració	0	0	0	0	0	0	0	0
<i>Homes denunciats relacionats amb OP</i>								
Homes nacionalitat espanyola	37	78	59	26	96	24	25	345
Homes nacionalitat estrangera	41	53	52	34	22	21	7	230
<i>Dones amb Ordres de Protecció iniciades</i>								
Dones nacionalitat espanyola majors d'edat	37	81	69	35	91	29	22	364
Dones nacionalitat espanyola menors d'edat	0	0	0	0	1	0	0	1
Dones nacionalitat estrangera majors d'edat	41	50	42	21	26	16	10	206
Dones nacionalitat estrangera menors d'edat	0	0	0	4	0	0	0	4
<i>Relació entre agressor i víctima</i>								
Cònjuge	5	8	21	7	10	13	1	65
ex Cònjuge	30	27	16	5	1	11	0	90
Relació afectiva (parella)	29	38	22	14	14	8	10	135
Exrelació afectiva (exparella)	14	58	52	34	93	13	21	285
<i>Assumptes penals relacionats amb la violència masclista</i>								
Homicidi	0	0	0	0	0	0	0	0
Lesions i maltractaments	411	167	336	340	486	152	181	2073
Contra la llibertat	0	0	0	0	224	2	35	261
Contra la llibertat sexual	0	12	4	0	60	4	6	86
Contra la integritat moral	0	0	0	0	0	7	4	11
Trencament de penes	0	84	30	79	70	18	34	315
Trencament de mesures	54	154	35	82	26	79	3	433
<i>Formes de terminació de l'assumpte judicial</i>								
Sentència absolutòria	3,2%	0,0%	1,4%	0,9%	2,3%	2,8%	0,6%	1,6%
Sentència condemnatòria	19,5%	9,2%	18,9%	4,7%	3,8%	8,5%	11,7%	10,9%
Sobreseïment lliure	0,0%	4,3%	3,7%	0,0%	4,0%	0,0%	0,0%	1,7%
Sobreseïment provisional	30,3%	49,5%	46,3%	33,5%	35,8%	51,9%	36,3%	40,5%
Elevació a òrgan competent	2,3%	32,1%	19,9%	52,0%	35,2%	25,5%	32,4%	28,5%
Altres	44,8%	4,9%	9,8%	8,8%	18,9%	11,3%	19,0%	16,8%

Font: OCBL a partir de les dades de l'Observatorio contra la Violència Doméstica y de Género (CGPJ).